

# **Arap Türk Bankası Anonim Şirketi**

30 Eylül 2019  
Tarihinde Sona Eren Ara Hesap Dönemine Ait  
Konsolide Finansal Tablolar ve  
Sınırlı Denetim Raporu

8 Kasım 2019

*Bu rapor, 2 sayfa Sınırlı  
Denetim Raporu ve 87 sayfa  
finansal tablolar ve tamamlayıcı  
dipnotlarından oluşmaktadır.*

## ARA DÖNEM KONSOLİDE FİNANSAL BİLGİLERE İLİŞKİN SINIRLI DENETİM RAPORU

Arap Türk Bankası A.Ş. Yönetim Kurulu'na,

### *Giriş*

Arap Türk Bankası A.Ş.'nin ("Banka") ve konsolidasyona tabi ortaklıklarının (hep birlikte "Grup" olarak anılacaktır) 30 Eylül 2019 tarihli ilişikteki konsolide bilançosunun ve aynı tarihte sona eren dokuz aylık dönemine ait konsolide kar veya zarar tablosunun, konsolide kar veya zarar ve diğer kapsamlı gelir tablosunun, konsolide özkaynaklar değişim tablosunun ve konsolide nakit akış tablosu ile önemli muhasebe politikalarının özetinin ve diğer açıklayıcı dipnotlarının sınırlı denetimini yürütmüş bulunuyoruz. Banka yönetimi, söz konusu ara dönem konsolide finansal bilgilerin 1 Kasım 2006 tarihli ve 26333 sayılı Resmi Gazete'de yayımlanan "Bankaların Muhasebe Uygulamalarına ve Belgelerin Saklanması İlişkin Usul ve Esaslar Hakkında Yönetmelik" ve Bankacılık Düzenleme ve Denetleme Kurulu tarafından bankaların hesap ve kayıt düzenine ilişkin yayımlanan diğer düzenlemeler ile Bankacılık Düzenleme ve Denetleme Kurumu ("BDDK") genelge ve açıklamaları ve bunlar ile düzenlenmeyen konularda Türkiye Muhasebe Standardı 34 Ara Dönem Finansal Raporlama Standardı hükümlerini içeren; "BDDK Muhasebe ve Finansal Raporlama Mevzuatı"na uygun olarak hazırlanmasından ve gerçeğe uygun bir biçimde sunumundan sorumludur. Sorumluluğumuz, yaptığımız sınırlı denetime dayanarak söz konusu ara dönem konsolide finansal bilgilere ilişkin bir sonuç bildirmektir.

### *Sınırlı Denetimin Kapsamı*

Yaptığımız sınırlı denetim, Sınırlı Bağımsız Denetim Standardı (SBDS) 2410 "Ara Dönem Finansal Bilgilerin, İşletmenin Yıllık Finansal Tablolarının Bağımsız Denetimini Yürüten Denetçi Tarafından Sınırlı Bağımsız Denetimi"ne uygun olarak yürütülmüştür. Ara dönem finansal bilgilere ilişkin sınırlı denetim, başta finans ve muhasebe konularından sorumlu kişiler olmak üzere ilgili kişilerin sorgulanması ve analitik prosedürler ile diğer sınırlı denetim prosedürlerinin uygulanmasından oluşur. Ara dönem finansal bilgilerin sınırlı denetiminin kapsamı; Bağımsız Denetim Standartlarına uygun olarak yapılan ve amacı finansal tablolar hakkında bir görüş bildirmek olan bağımsız denetimin kapsamına kıyasla önemli ölçüde dardır. Sonuç olarak ara dönem finansal bilgilerin sınırlı denetimi, denetim şirketinin, bir bağımsız denetimde belirlenebilecek tüm önemli hususlara vakıf olabileceğine ilişkin bir güvence sağlamamaktadır. Bu sebeple, bir bağımsız denetim görüşü bildirmemekteyiz.



## Sonuç

Sınırlı denetimimize göre, ilişikteki ara dönem konsolide finansal bilgilerin, Arap Türk Bankası A.Ş.'nin ve konsolidasyona tabi ortaklıklarının 30 Eylül 2019 tarihi itibarıyla finansal durumunun ve aynı tarihte sona eren dokuz aylık döneme ilişkin finansal performansının ve nakit akışlarının BDDK Muhasebe ve Finansal Raporlama Mevzuatı'na uygun olarak tüm önemli yönleriyle gerçeğe uygun bir biçimde sunulmadığı kanaatine varmamıza sebep olacak herhangi bir husus dikkatimizi çekmemiştir.

## Mevzuattan Kaynaklanan Diğer Yükümlülüklerle İlişkin Rapor

Sınırlı denetimimiz sonucunda, ilişikte yedinci bölümde yer verilen ara dönem faaliyet raporunda yer alan finansal bilgilerin sınırlı denetimden geçmiş ara dönem finansal tablolar ve açıklayıcı notlarda verilen bilgiler ile, tüm önemli yönleriyle, tutarlı olmadığına dair herhangi bir hususa rastlanmamıştır.

KPMG Bağımsız Denetim ve Serbest Muhasebeci Mali Müşavirlik Anonim Şirketi  
A member firm of KPMG International Cooperative

Erdal Tıkmaç, SMMM  
Sorumlu Denetçi

8 Kasım 2019  
İstanbul, Türkiye

**ARAP TÜRK BANKASI A.Ş.'NİN 30 EYLÜL 2019 TARİHİ İTİBARIYLA HAZIRLANAN  
DOKUZ AYLIK KONSOLİDE FİNANSAL RAPORU**

Bankanın Yönetim Merkezinin Adresi : Valikonağı Caddesi No:10, 34367 – ŞİŞLİ/İSTANBUL  
Bankanın Telefon ve Faks Numaraları : Tel : 0 212 225 05 00 Faks: 0 212 225 05 26  
Bankanın İnternet Sayfası Adresi : http://www.atbank.com.tr  
İrtibat İçin Elektronik Posta Adresi : corp@atbank.com.tr


Bankacılık Düzenleme ve Denetleme Kurumu tarafından düzenlenen Bankalarca Kamuya Açıklanacak Finansal Tablolar ile Bunlara İlişkin Açıklama ve Dipnotlar Hakkında Tebliğ'e göre hazırlanan dokuz aylık konsolide finansal rapor aşağıda yer alan bölümlerden oluşmaktadır.

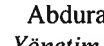
- ANA ORTAKLIK BANKA HAKKINDA GENEL BİLGİLER
- ANA ORTAKLIK BANKANIN KONSOLİDE ARA DÖNEM FİNANSAL TABLOLARI
- İLGİLİ DÖNEMDE UYGULANAN MUHASEBE POLİTİKALARINA İLİŞKİN AÇIKLAMALAR
- KONSOLİDASYON KAPSAMINDAKİ GRUBUN MALİ BÜNYESİNE VE RİSK YÖNETİMİNE İLİŞKİN BİLGİLER
- KONSOLİDE FİNANSAL TABLOLARA İLİŞKİN AÇIKLAMA VE DİPNOTLAR
- DİĞER AÇIKLAMALAR
- SINIRLI DENETİM RAPORU
- ARA DÖNEM FAALİYET RAPORU

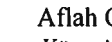
Bu dokuz aylık konsolide finansal rapor çerçevesinde finansal tabloları konsolide edilen bağlı ortaklıklarımız, iştiraklerimiz ve birlikte kontrol edilen ortaklıklarımız aşağıdadır.

	Bağlı Ortaklıklar	İştirakler	Birlikte Kontrol Edilen Ortaklıklar
1	A&T Finansal Kiralama A.Ş.	-	-

Bu raporda yer alan dokuz aylık konsolide finansal tablolar ile bunlara ilişkin açıklama ve dipnotlar Bankaların Muhasebe Uygulamalarına ve Belgelerin Saklanması İlişkin Usul ve Esaslar Hakkında Yönetmelik, Türkiye Muhasebe Standartları, Türkiye Finansal Raporlama Standartları, bunlara ilişkin ek ve yorumlar ile Bankamız kayıtlarına uygun olarak, aksi belirtilmediği müddetçe bin Türk Lirası cinsinden hazırlanmış olup, sınırlı denetime tabi tutulmuş ve ilişikte sunulmuştur.

  
Bilgehan Kuru  
Yönetim Kurulu Başkanı


  
Abdurauuf İbrâhim G. Shneba  
Yönetim Kurulu Başkan Vekili  
ve Denetim Komitesi Başkanı

  
Aflah Omar Magasi  
Yönetim Kurulu ve  
Denetim Komitesi Üyesi

  
Fatma Nur Çetinel  
Yönetim Kurulu ve  
Denetim Komitesi Üyesi

  
Wail J. A. Belgasem  
Genel Müdür

  
Salih Hatipoğlu  
Finansal Raporlamadan Sorumlu  
Genel Müdür Yardımcısı

  
F.Betül Yörel  
Müdür

Bu finansal rapor ile ilgili olarak soruların iletilebileceği yetkili personele ilişkin bilgiler

Ad-Soyad / Ünvan : F.Betül Yörel/ Müdür

Tel No : 0 212 225 05 00

Faks No : 0 212 225 05 26

## **BİRİNCİ BÖLÜM**

### Ana Ortaklık Banka Hakkında Genel Bilgiler

	<b>Sayfa No</b>
I. Ana Ortaklık Banka'nın kuruluş tarihi, başlangıç statüsü, anılan statüde meydana gelen değişiklikleri ihtiva eden Banka'nın tarihçesi	1
II. Ana Ortaklık Banka'nın sermaye yapısı, yönetim ve denetimini doğrudan ve dolaylı olarak tek başına veya birlikte elinde bulunduran ortaklıkları, varsa bu hususlarda yıl içindeki değişiklikler ile dahil olduğu gruba ilişkin açıklamalar	1
III. Ana Ortaklık Banka'nın Yönetim Kurulu Başkan ve üyeleri, Denetim komitesi üyeleri ile Genel Müdür ve yardımcılarının, varsa Banka'da sahip oldukları paylara ve sorumluluk alanlarına ilişkin açıklamalar	2
IV. Ana Ortaklık Banka'da nitelikli pay sahibi olan kişi ve kuruluşlara ilişkin açıklamalar	2
V. Ana Ortaklık Banka'nın hizmet türü ve faaliyet alanlarına ilişkin açıklama	2
VI. Bankaların konsolide finansal tablolarının düzenlenmesine ilişkin tebliğ ile Türkiye Muhasebe Standartları gereği yapılan konsolidasyon işlemleri arasındaki farklılıklar ile tam konsolidasyona veya oransal konsolidasyona tabi tutulan özkaynaklardan indirilen ya da bu üç yöntemde dahil olmayan kuruluşlar hakkında kısa açıklama	3
VII. Ana Ortaklık Banka ile bağlı ortaklıkları arasında özkaynakların derhal transfer edilmesinin veya borçların geri ödenmesinin önünde mevcut veya muhtemel, fiili veya hukuki engeller	3

## **İKİNCİ BÖLÜM**

### Konsolide Finansal Tablolar

I. Bilanço-Varlıklar	4
II. Bilanço-Yükümlülükler	5
III. Nazım Hesaplar Tablosu	6
IV. Kar veya Zarar Tablosu	7
V. Kar veya Zarar ve Diğer Kapsamlı Gelir Tablosu	8
VI. Özkaynak Değişim Tablosu	9
VII. Nakit Akış Tablosu	10

## **ÜÇÜNCÜ BÖLÜM**

### Muhasebe Politikalarına İlişkin Açıklamalar

I. Sunum esaslarına ilişkin açıklama ve dipnotlar	11
II. Finansal araçların kullanım stratejisi ve yabancı para cinsinden işlemlere ilişkin açıklamalar	12
III. Konsolide edilen iştirak ve bağlı ortaklıklara ilişkin açıklamalar	12
IV. Vadeli işlem ve opsiyon sözleşmeleri ile türev ürünlere ilişkin açıklamalar	13
V. Faiz gelir ve giderine ilişkin açıklamalar	13
VI. Ücret ve komisyon gelir ve giderlerine ilişkin açıklamalar	13
VII. Finansal varlıklara ilişkin açıklamalar	14
VIII. Finansal araçların netleştirilmesine ilişkin açıklamalar	19
IX. Satış ve geri alış anlaşmaları ve menkul değerlerin ödünç verilmesi işlemlerine ilişkin açıklamalar	19
X. Satış amaçlı elde tutulan ve durdurulan faaliyetlere ilişkin duran varlıklar ile bu varlıklara ilişkin açıklamalar	20
XI. Şerefiye ve diğer maddi olmayan duran varlıklara ilişkin açıklamalar	20
XII. Maddi duran varlıklara ilişkin açıklamalar	21
XIII. Kiralama işlemlerine ilişkin açıklamalar	22
XIV. Karşılıklar ve koşullu yükümlülükler ve koşullu varlıklara ilişkin açıklamalar	23
XV. Çalışanların haklarına ilişkin yükümlülükler ile ilişkin açıklamalar	23
XVI. Vergi uygulamalarına ilişkin açıklamalar	24
XVII. Borçlanmalara ilişkin ilave açıklamalar	26
XVIII. İhraç edilen hisse senetlerine ilişkin açıklamalar	26
XIX. Aval ve kabullere ilişkin açıklamalar	26
XX. Devlet teşviklerine ilişkin açıklamalar	26
XXI. Nakit ve nade eşdeğer varlıklar	26
XXII. Raporlamanın bölümlenmeye göre yapılmasına ilişkin açıklamalar	27
XXIII. Diğer hususlara ilişkin açıklamalar	27

## **DÖRDÜNCÜ BÖLÜM**

### Grup'un Mali Bünyesine İlişkin Bilgiler

I. Özkaynak kalemlerine ilişkin açıklamalar	28
II. Konsolide kur riskine ilişkin açıklamalar	35
III. Konsolide faiz oranı riskine ilişkin açıklamalar	38
IV. Konsolide hisse senedi pozisyon riskine ilişkin açıklamalar	42
V. Konsolide likidite riskine ilişkin açıklamalar	43
VI. Kaldıraç oranına ilişkin açıklamalar	50
VII. Risk yönetimine ilişkin açıklamalar	52
VIII. Konsolide faaliyet bölümlerine ilişkin açıklamalar	53

## **BESİNCİ BÖLÜM**

### Konsolide Finansal Tablolara İlişkin Açıklama ve Dipnotlar

I. Konsolide bilançonun aktif kalemlerine ilişkin açıklama ve dipnotlar	54
II. Konsolide bilançonun pasif kalemlerine ilişkin açıklama ve dipnotlar	68
III. Konsolide nazım hesaplara ilişkin açıklama ve dipnotlar	76
IV. Konsolide kar veya zarar tablosuna ilişkin açıklama ve dipnotlar	77
V. Grup'un dahil olduğu risk grubu ile ilgili açıklamalar	82
VI. Bilanço sonrası hususlara ilişkin açıklama ve dipnotlar	83

## **ALTINCI BÖLÜM**

### Sınırlı Denetim Raporu

I. Sınırlı denetim raporuna ilişkin olarak açıklanması gereken hususlar	84
II. Bağımsız denetçi tarafından hazırlanan açıklama ve dipnotlar	84

## **YEDİNCİ BÖLÜM**

### Ara Dönem Faaliyet Raporu

I. Banka Yönetim Kurulu Başkanı ve Genel Müdürü'nün ara dönem faaliyetlerine ilişkin değerlendirmelerini içerecek ara dönem faaliyet raporu	85
II. Grubun Özet Finansal Verileri	86
III. Grubun Finansal Durumu ve Performansına İlişkin Değerlendirme	87
IV. Ana Ortaklık Banka'nın Konsolide Edilen Bağlı Ortaklığı'na İlişkin Açıklamalar	87
V. Diğer Hususlar	87

## ARAP TÜRK BANKASI A.Ş.

### 30 EYLÜL 2019 TARİHLİ KONSOLİDE FİNANSAL TABLOLARA İLİŞKİN AÇIKLAMA VE DİPNOTLAR

(Tutarlar aksi belirtilmedikçe Bin Türk Lirası ("TL") olarak ifade edilmiştir.)

#### BİRİNCİ BÖLÜM

##### ANA ORTAKLIK BANKA HAKKINDA GENEL BİLGİLER

#### I. ANA ORTAKLIK BANKA'NIN KURULUŞ TARİHİ, BAŞLANGIÇ STATÜSÜ, ANILAN STATÜDE MEYDANA GELEN DEĞİŞİKLİKLERİ İHTİVA EDEN TARİHÇESİ

Arap Türk Bankası Anonim Şirketi ("Banka" veya "Ana Ortaklık Banka") 11 Ağustos 1975 tarihinde Türk ve Libya hükümetleri arasında imzalanan protokol uyarınca 1977 yılında bir ortak girişim bankası olarak kurulmuştur. Banka'nın faaliyet süresi "Türkiye Cumhuriyeti ile Libya Cumhuriyeti Arasında Kurulacak Banka Anlaşması'nın yürürlüğe girme tarihinden itibaren "50 yıldır". Sürenin sona ermesinden en az bir yıl öncesinde toplanacak olağanüstü genel kurul tarafından aksine karar alınmadıkça, faaliyet süresi otomatik olarak yenilenecektir.

Banka'nın ana sözleşmesi uyarınca, Yönetim Kurulu Başkanı Türk, Başkan Yardımcısı ise Arap üyeler arasından seçilmektedir. Banka Genel Müdürü ise Arap hissedarlarca aday gösterilmekte ve Yönetim Kurulu tarafından atanmaktadır.

#### II. ANA ORTAKLIK BANKA'NIN SERMAYE YAPISI, YÖNETİM VE DENETİMİNİ DOĞRUDAN VEYA DOLAYLI OLARAK TEK BAŞINA VEYA BİRLİKTE ELİNDE BULUNDURAN ORTAKLARI, VARSA BU HUSUSLARDA YIL İÇİNDEKİ DEĞİŞİKLİKLER İLE DAHİL OLDUĞU GRUBA İLİŞKİN AÇIKLAMALAR

Ana Ortaklık Banka Türkiye'de kurulu yabancı banka grupuna dahildir. Ana Ortaklık Banka'nın sermayesinde hakimiyeti söz konusu olan ana hissedarı Libya Merkez Bankası'nın %100 sahibi olduğu Libyan Foreign Bank'dır. Ana hissedar Libyan Foreign Bank farklı ülkelerde finansal kuruluşlara iştirak etmektedir.

Diğer nitelikli paya sahip hissedarları Türkiye İş Bankası A.Ş. ve T.C. Ziraat Bankası A.Ş.'dir.

Ana Ortaklık Banka'nın 30 Eylül 2019 itibarıyla sermaye yapısı aşağıdaki gibidir:

Ortaklar	Cari Dönem	
	Pay Tutarları	Pay Oranları <sup>(1)</sup>
Libyan Foreign Bank	274,426	%62.37
T. İş Bankası A.Ş.	90,534	%20.58
T.C. Ziraat Bankası A.Ş.	67,900	%15.43
Kuwait Investment Co.	7,140	%1.62
<b>Toplam</b>	<b>440,000</b>	<b>%100</b>

<sup>(1)</sup> Emek İnşaat ve İşletme A.Ş. 6.20 TL (tam TL olarak) (31 Aralık 2018: 6.20 TL) ile ödenmiş sermaye içerisinde %0.0000014 (31 Aralık 2018: %0.0000014) paya sahiptir.

## ARAP TÜRK BANKASI A.Ş.

### 30 EYLÜL 2019 TARİHLİ KONSOLİDE FİNANSAL TABLOLARA İLİŞKİN AÇIKLAMA VE DİPNOTLAR

(Tutarlar aksi belirtilmedikçe Bin Türk Lirası ("TL") olarak ifade edilmiştir.)

#### BİRİNCİ BÖLÜM

#### ANA ORTAKLIK BANKA HAKKINDA GENEL BİLGİLER (Devamı)

### III. ANA ORTAKLIK BANKA'NIN, YÖNETİM KURULU BAŞKAN VE ÜYELERİ, DENETİM KOMİTESİ ÜYELERİ İLE GENEL MÜDÜR VE YARDIMCILARININ, VARSA BANKA'DA SAHİP OLDUKLARI PAYLARA VE SORUMLULUK ALANLARINA İLİŞKİN AÇIKLAMALAR

#### Yönetim Kurulu Başkan ve Üyeleri

İsim	Görev ve Sorumluluk Alanı
Bilgehan Kuru	Yönetim Kurulu Başkanı
Abdurauf İbrahim G.Shneba	Yönetim Kurulu Başkan Vekili ve Denetim Komitesi Başkanı
Wail J. A. Belgasem	Yönetim Kurulu Üyesi ve Genel Müdür
Fatma Nur Çetinel	Yönetim Kurulu Üyesi ve Denetim Komitesi Üyesi
Aflah Omar Magsi	Yönetim Kurulu Üyesi ve Denetim Komitesi Üyesi
Abdulahkim A. E. Khamag	Yönetim Kurulu Üyesi
Volkan Kublay	Yönetim Kurulu Üyesi
Hani Alhmali Allafi İbrahim	Yönetim Kurulu Üyesi
Tülin İnhan	Yönetim Kurulu Üyesi

#### Genel Müdür ve Yardımcıları

İsim	Görev ve Sorumluluk Alanı
Wail J. A. Belgasem	Yönetim Kurulu Üyesi ve Genel Müdür
Salih Hatipoğlu	Genel Müdür Yardımcısı - Finansal Yönetim ve Planlama Bölümü, Bilgi Teknolojileri ve Operasyon Bölümü
Emel Güneş Atagün	Genel Müdür Yardımcısı - Hazine ve Ekonomik Araştırmalar Bölümü

Yönetim kurulu üyeleri ve üst düzey yöneticiler Banka'da herhangi bir paya sahip değillerdir.

### IV. ANA ORTAKLIK BANKA'DA NİTELİKLİ PAYA SAHİP KİŞİ VE KURULUŞLARA İLİŞKİN AÇIKLAMALAR

Ad Soyad/Ticaret Unvanı	Pay Tutarları	Pay Oranları %	Ödenmiş Paylar
Libyan Foreign Bank	274,426	62.37	274,426
T. İş Bankası A.Ş.	90,534	20.58	90,534
T.C. Ziraat Bankası A.Ş.	67,900	15.43	67,900

### V. ANA ORTAKLIK BANKA'NIN HİZMET TÜRÜ VE FAALİYET ALANLARINA İLİŞKİN AÇIKLAMALAR

Ana Ortaklık Banka, Türkiye, Orta Doğu ve Kuzey Afrika ülkeleri arasındaki ticari faaliyetlere aracılık yapmak amacıyla kurulmuştur. Banka, mevduat toplama yetkisine haiz olup kurumsal bankacılık alanlarında faaliyet göstermektedir.

Banka'nın İstanbul'da üç, Ankara'da bir, Kayseri'de bir, Konya'da bir ve Gaziantep'te bir adet olmak üzere toplam yedi şubesi ve finansal kiralama alanında faaliyet gösteren bir bağlı ortaklığı bulunmaktadır.

**ARAP TÜRK BANKASI A.Ş.**

**30 EYLÜL 2019 TARİHLİ KONSOLİDE FİNANSAL TABLOLARA İLİŞKİN  
AÇIKLAMA VE DİPNOTLAR**

(Tutarlar aksi belirtilmedikçe Bin Türk Lirası ("TL") olarak ifade edilmiştir.)

---

**BİRİNCİ BÖLÜM**

**ANA ORTAKLIK BANKA HAKKINDA GENEL BİLGİLER (Devamı)**

**VI. BANKALARIN KONSOLİDE FİNANSAL TABLOLARININ DÜZENLENMESİNE İLİŞKİN  
TEBLİĞ İLE TÜRKİYE MUHASEBE STANDARTLARI GEREĞİ YAPILAN  
KONSOLİDASYON İŞLEMLERİ ARASINDAKİ FARKLILIKLAR İLE TAM  
KONSOLİDASYONA VEYA ORANSAL KONSOLİDASYONA TABİ TUTULAN,  
ÖZKAYNAKLARDAN İNDİRİLEN YA DA BU ÜÇ YÖNTEME DAHİL OLMAYAN  
KURULUŞLAR HAKKINDA KISA AÇIKLAMA**

Bankaların Konsolide Finansal Tablolarının Düzenlenmesine İlişkin Tebliğ ile Türkiye Muhasebe Standartları gereği yapılan konsolidasyon işlemleri arasında Ana Ortaklık Banka için farklılık bulunmamaktadır.

**VII. ANA ORTAKLIK BANKA İLE BAĞLI ORTAKLIKLARI ARASINDA ÖZKAYNAKLARIN  
DERHAL TRANSFER EDİLMESİNİN VEYA BORÇLARIN GERİ ÖDENMESİNİN ÖNÜNDE  
MEVCUT VEYA MUHTEMEL, FİİLİ VEYA HUKUKİ ENGELLER**

Bulunmamaktadır.



## **İKİNCİ BÖLÜM**

### **Konsolide Cari Dönem Finansal Tablolar**

- I. Bilanço-Varlıklar
- II. Bilanço-Yükümlülükler
- III. Nazım Hesaplar Tablosu
- IV. Kar veya Zarar Tablosu
- V. Kar veya Zarar ve Diğer Kapsamlı Gelir Tablosu
- VI. Özkaynak Değişim Tablosu
- VII. Nakit Akış Tablosu

**ARAP TÜRK BANKASI A.Ş.**  
**30 EYLÜL 2019 TARİHİ İTİBARIYLA**  
**KONSOLİDE BİLANÇOSU (FİNANSAL DURUM TABLOSU)**

(Para birimi: Tutarlar Bin Türk Lirası olarak ifade edilmiştir.)

VARLIKLAR	Dipnot	BİN TÜRK LİRASI					
		CARİ DÖNEM 30.09.2019			ÖNCEKİ DÖNEM 31.12.2018		
		TP	YP	Toplam	TP	YP	Toplam
<b>I. FİNANSAL VARLIKLAR (Net)</b>		<b>650,875</b>	<b>2,383,628</b>	<b>3,034,503</b>	<b>247,643</b>	<b>3,184,040</b>	<b>3,431,683</b>
<b>1.1 Nakit ve Nakit Benzerleri</b>	<b>1</b>	<b>647,681</b>	<b>2,080,176</b>	<b>2,727,857</b>	<b>247,419</b>	<b>2,795,172</b>	<b>3,042,591</b>
1.1.1 Nakit Değerler ve Merkez Bankası		8,727	1,253,697	1,262,424	8,557	1,240,718	1,249,275
1.1.2 Bankalar	<b>3</b>	72,949	826,479	899,428	38,948	1,554,454	1,593,402
1.1.3 Para Piyasalarından Alacaklar		567,753	-	567,753	202,139	-	202,139
1.1.4 Beklenen Zarar Karşılıkları (-)		1,748	-	1,748	2,225	-	2,225
<b>1.2 Gerçeğe Uygun Değer Farkı Kâr Zarara Yansıtılan Finansal Varlıklar</b>	<b>2</b>	<b>-</b>	<b>87,278</b>	<b>87,278</b>	<b>-</b>	<b>282,166</b>	<b>282,166</b>
1.2.1 Devlet Borçlanma Senetleri		-	87,278	87,278	-	238,569	238,569
1.2.2 Sermayede Payı Temsil Eden Menkul Değerler		-	-	-	-	-	-
1.2.3 Diğer Finansal Varlıklar		-	-	-	-	43,597	43,597
<b>1.3 Gerçeğe Uygun Değer Farkı Diğer Kapsamlı Gelire Yansıtılan Finansal Varlıklar</b>	<b>4</b>	<b>3,194</b>	<b>216,174</b>	<b>219,368</b>	<b>224</b>	<b>106,702</b>	<b>106,926</b>
1.3.1 Devlet Borçlanma Senetleri		2,970	98,684	101,654	-	15,970	15,970
1.3.2 Sermayede Payı Temsil Eden Menkul Değerler		224	2,265	2,489	224	2,112	2,336
1.3.3 Diğer Finansal Varlıklar		-	115,225	115,225	-	88,620	88,620
<b>1.4 Türev Finansal Varlıklar</b>		<b>-</b>	<b>-</b>	<b>-</b>	<b>-</b>	<b>-</b>	<b>-</b>
1.4.1 Türev Finansal Varlıkların Gerçeğe Uygun Değer Farkı Kar Zarara Yansıtılan Kısım		-	-	-	-	-	-
1.4.2 Türev Finansal Varlıkların Gerçeğe Uygun Değer Farkı Diğer Kapsamlı Gelire Yansıtılan Kısım		-	-	-	-	-	-
<b>II. İTFA EDİLMİŞ MALİYETİ İLE ÖLÇÜLEN FİNANSAL VARLIKLAR (Net)</b>	<b>5</b>	<b>341,677</b>	<b>1,329,788</b>	<b>1,671,465</b>	<b>605,636</b>	<b>2,142,858</b>	<b>2,748,494</b>
<b>2.1 Krediler</b>		<b>385,133</b>	<b>673,649</b>	<b>1,058,782</b>	<b>617,025</b>	<b>1,385,889</b>	<b>2,002,914</b>
<b>2.2 Kiralama İşlemlerinden Alacaklar</b>		<b>51,964</b>	<b>237,468</b>	<b>289,432</b>	<b>73,338</b>	<b>287,582</b>	<b>360,920</b>
<b>2.3 Faktoring Alacakları</b>		<b>-</b>	<b>-</b>	<b>-</b>	<b>-</b>	<b>-</b>	<b>-</b>
<b>2.4 İtfa Edilmiş Maliyeti ile Ölçülen Diğer Finansal Varlıklar</b>	<b>6</b>	<b>1,255</b>	<b>424,203</b>	<b>425,458</b>	<b>13,032</b>	<b>471,291</b>	<b>484,323</b>
2.4.1 Devlet Borçlanma Senetleri		1,255	280,510	281,765	13,032	320,830	333,862
2.4.2 Diğer Finansal Varlıklar		-	143,693	143,693	-	150,461	150,461
<b>2.5 Beklenen Zarar Karşılıkları (-)</b>		<b>96,675</b>	<b>5,532</b>	<b>102,207</b>	<b>97,759</b>	<b>1,904</b>	<b>99,663</b>
<b>III. SATIŞ AMAÇLI ELDE TUTULAN VE DURDURULAN FAALİYETLERE İLİŞKİN DURAN VARLIKLAR (Net)</b>	<b>14</b>	<b>1,006</b>	<b>-</b>	<b>1,006</b>	<b>6</b>	<b>-</b>	<b>6</b>
3.1 Satış Amaçlı		1,006	-	1,006	6	-	6
3.2 Durdurulan Faaliyetlere İlişkin		-	-	-	-	-	-
<b>IV. ORTAKLIK YATIRIMLARI</b>		<b>-</b>	<b>-</b>	<b>-</b>	<b>-</b>	<b>-</b>	<b>-</b>
<b>4.1 İştirakler (Net)</b>	<b>7</b>	<b>-</b>	<b>-</b>	<b>-</b>	<b>-</b>	<b>-</b>	<b>-</b>
4.1.1 Özkaynak Yöntemine Göre Değerlenenler		-	-	-	-	-	-
4.1.2 Konsolide Edilmeyenler		-	-	-	-	-	-
<b>4.2 Bağlı Ortaklıklar (Net)</b>	<b>8</b>	<b>-</b>	<b>-</b>	<b>-</b>	<b>-</b>	<b>-</b>	<b>-</b>
4.2.1 Konsolide Edilmeyen Mali Ortaklıklar		-	-	-	-	-	-
4.2.2 Konsolide Edilmeyen Mali Olmayan Ortaklıklar		-	-	-	-	-	-
<b>4.3 Birlikte Kontrol Edilen Ortaklıklar (İş Ortaklıkları) (Net)</b>	<b>9</b>	<b>-</b>	<b>-</b>	<b>-</b>	<b>-</b>	<b>-</b>	<b>-</b>
4.3.1 Özkaynak Yöntemine Göre Değerlenenler		-	-	-	-	-	-
4.3.2 Konsolide Edilmeyenler		-	-	-	-	-	-
<b>V. MADDİ DURAN VARLIKLAR (Net)</b>		<b>120,828</b>	<b>-</b>	<b>120,828</b>	<b>117,639</b>	<b>-</b>	<b>117,639</b>
<b>VI. MADDİ OLMAYAN DURAN VARLIKLAR (Net)</b>		<b>3,425</b>	<b>-</b>	<b>3,425</b>	<b>4,264</b>	<b>-</b>	<b>4,264</b>
6.1 Şerefiye		-	-	-	-	-	-
6.2 Diğer		3,425	-	3,425	4,264	-	4,264
<b>VII. YATIRIM AMAÇLI GAYRİMENKULLER (Net)</b>	<b>12</b>	<b>-</b>	<b>-</b>	<b>-</b>	<b>-</b>	<b>-</b>	<b>-</b>
<b>VIII. CARİ VERGİ VARLIĞI</b>	<b>13</b>	<b>-</b>	<b>-</b>	<b>-</b>	<b>-</b>	<b>-</b>	<b>-</b>
<b>IX. ERTELENMİŞ VERGİ VARLIĞI</b>	<b>13</b>	<b>50</b>	<b>-</b>	<b>50</b>	<b>1,566</b>	<b>-</b>	<b>1,566</b>
<b>X. DİĞER AKTİFLER (Net)</b>	<b>15</b>	<b>19,454</b>	<b>9,612</b>	<b>29,066</b>	<b>17,284</b>	<b>8,668</b>	<b>25,952</b>
<b>VARLIKLAR TOPLAMI</b>		<b>1,137,315</b>	<b>3,723,028</b>	<b>4,860,343</b>	<b>994,038</b>	<b>5,335,566</b>	<b>6,329,604</b>

**ARAP TÜRK BANKASI A.Ş.**  
**30 EYLÜL 2019 TARİHİ İTİBARIYLA**  
**KONSOLİDE BİLANÇOSU (FİNANSAL DURUM TABLOSU)**

YÜKÜMLÜLÜKLER	Dipnot	BİN TÜRK LİRASI					
		CARI DÖNEM			ÖNCEKİ DÖNEM		
		30.09.2019			31.12.2018		
		TP	YP	Toplam	TP	YP	Toplam
<b>I. MEVDUAT</b>	<b>1</b>	<b>27,582</b>	<b>2,804,335</b>	<b>2,831,917</b>	<b>44,283</b>	<b>4,355,917</b>	<b>4,400,200</b>
<b>II. ALINAN KREDİLER</b>	<b>3</b>	-	<b>886,980</b>	<b>886,980</b>	-	<b>939,769</b>	<b>939,769</b>
<b>III. PARA PİYASALARINA BORÇLAR</b>		-	-	-	-	-	-
<b>IV. İHRAÇ EDİLEN MENKUL KIYMETLER (Net)</b>		-	-	-	-	-	-
4.1 Bonolar		-	-	-	-	-	-
4.2 Varlığa Dayalı Menkul Kıymetler		-	-	-	-	-	-
4.3 Tahviller		-	-	-	-	-	-
<b>V. FONLAR</b>		-	-	-	-	-	-
5.1 Müstakrizlerin Fonları		-	-	-	-	-	-
5.2 Diğer		-	-	-	-	-	-
<b>VI. GERÇEĞE UYGUN DEĞER FARKI KAR ZARARA YANSITILAN FİNANSAL YÜKÜMLÜLÜKLER</b>		-	-	-	-	-	-
<b>VII. TÜREV FİNANSAL YÜKÜMLÜLÜKLER</b>		-	-	-	-	-	-
7.1 Türev Finansal Yükümlülüklerin Gerçeğe Uygun Değer Farkı Kar Zarara Yansıtılan Kısmı		-	-	-	-	-	-
7.2 Türev Finansal Yükümlülüklerin Gerçeğe Uygun Değer Farkı Diğer Kapsamlı Gelire Yansıtılan Kısmı		-	-	-	-	-	-
<b>VIII. FAKTORİNG YÜKÜMLÜLÜKLERİ</b>		-	-	-	-	-	-
<b>IX. KİRALAMA İŞLEMLERİNDEN YÜKÜMLÜLÜKLER (Net)</b>		<b>1,313</b>	<b>1,132</b>	<b>2,445</b>	-	-	-
<b>X. KARŞILIKLAR</b>	<b>7</b>	<b>48,014</b>	<b>316</b>	<b>48,330</b>	<b>47,986</b>	<b>461</b>	<b>48,447</b>
10.1 Yeniden Yapılanma Karşılığı		-	-	-	-	-	-
10.2 Çalışan Hakları Karşılığı		19,043	-	19,043	18,573	-	18,573
10.3 Sigorta Teknik Karşılıkları (Net)		-	-	-	-	-	-
10.4 Diğer Karşılıklar		28,971	316	29,287	29,413	461	29,874
<b>XI. CARİ VERGİ BORCU</b>	<b>8</b>	<b>11,240</b>	-	<b>11,240</b>	<b>16,894</b>	-	<b>16,894</b>
<b>XII. ERTELENMİŞ VERGİ BORCU</b>		<b>4</b>	-	<b>4</b>	-	-	-
<b>XIII. SATIŞ AMAÇLI ELDE TUTULAN VE DURDURULAN FAALİYETLERE İLİŞKİN DURAN VARLIK BORÇLARI (Net)</b>		-	-	-	-	-	-
13.1 Satış Amaçlı		-	-	-	-	-	-
13.2 Durdurulan Faaliyetlere İlişkin		-	-	-	-	-	-
<b>XIV. SERMAYE BENZERİ BORÇLANMA ARAÇLARI</b>		-	-	-	-	-	-
14.1 Krediler		-	-	-	-	-	-
14.2 Diğer Borçlanma Araçları		-	-	-	-	-	-
<b>XV. DİĞER YÜKÜMLÜLÜKLER</b>	<b>4</b>	<b>18,429</b>	<b>31,483</b>	<b>49,912</b>	<b>18,075</b>	<b>22,948</b>	<b>41,023</b>
<b>XVI. ÖZKAYNAKLAR</b>	<b>9</b>	<b>1,026,208</b>	<b>3,307</b>	<b>1,029,515</b>	<b>882,771</b>	<b>500</b>	<b>883,271</b>
16.1 Ödenmiş Sermaye		440,000	-	440,000	440,000	-	440,000
16.2 Sermaye Yedekleri		-	-	-	-	-	-
16.2.1 Hisse Senedi İhraç Primleri		-	-	-	-	-	-
16.2.2 Hisse Senedi İptal Karları		-	-	-	-	-	-
16.2.3 Diğer Sermaye Yedekleri		-	-	-	-	-	-
16.3 Kâr veya Zararda Yeniden Sınıflandırılmayacak Birikmiş Diğer Kapsamlı Gelirler veya Giderler		77,108	-	77,108	79,064	-	79,064
16.4 Kâr veya Zararda Yeniden Sınıflandırılacak Birikmiş Diğer Kapsamlı Gelirler veya Giderler		286	3,307	3,593	-	500	500
16.5 Kâr Yedekleri		35,276	-	35,276	29,449	-	29,449
16.5.1 Yasal Yedekler		35,275	-	35,275	29,448	-	29,448
16.5.2 Statü Yedekleri		-	-	-	-	-	-
16.5.3 Olağanüstü Yedekler		1	-	1	1	-	1
16.5.4 Diğer Kâr Yedekleri		-	-	-	-	-	-
16.6 Kâr veya Zarar		473,538	-	473,538	334,258	-	334,258
16.6.1 Geçmiş Yıllar Kâr veya Zararı		328,431	-	328,431	231,015	-	231,015
16.6.2 Dönem Net Kâr veya Zararı		145,107	-	145,107	103,243	-	103,243
16.7 Azınlık Payları		-	-	-	-	-	-
<b>YÜKÜMLÜLÜKLER TOPLAMI</b>		<b>1,132,790</b>	<b>3,727,553</b>	<b>4,860,343</b>	<b>1,010,009</b>	<b>5,319,595</b>	<b>6,329,604</b>

**ARAP TÜRK BANKASI A.Ş.**  
**30 EYLÜL 2019 TARİHİ İTİBARIYLA**  
**KONSOLİDE NAZIM HESAPLAR**

(Para birimi: Tutarlar Bin Türk Lirası olarak ifade edilmiştir.)

	Dipnot	BİN TÜRK LİRASI					
		CARİ DÖNEM 30.09.2019			ÖNCEKİ DÖNEM 31.12.2018		
		TP	YP	TOPLAM	TP	YP	TOPLAM
<b>A. BİLANÇO DIŞI YÜKÜMLÜLÜKLER (I+II+III)</b>		<b>280,510</b>	<b>3,760,933</b>	<b>4,041,443</b>	<b>296,268</b>	<b>3,756,204</b>	<b>4,052,472</b>
<b>I. GARANTİ ve KEFALETLER</b>	<b>2</b>	<b>271,968</b>	<b>3,726,400</b>	<b>3,998,368</b>	<b>289,028</b>	<b>3,656,399</b>	<b>3,945,427</b>
1.1. Teminat Mektupları		271,968	2,883,664	3,155,632	289,028	2,725,394	3,014,422
1.1.1. Devlet İhale Kanunu Kapsamına Girenler		67,789	-	67,789	67,440	-	67,440
1.1.2. Dış Ticaret İşlemleri Dolayısıyla Verilenler		15	2,874,455	2,874,470	-	2,689,342	2,689,342
1.1.3. Diğer Teminat Mektupları		204,164	9,209	213,373	221,588	36,052	257,640
1.2. Banka Kredileri		-	-	-	-	-	-
1.2.1. İthalat Kabul Kredileri		-	-	-	-	-	-
1.2.2. Diğer Banka Kabulleri		-	-	-	-	-	-
1.3. Akreditifler		-	367,539	367,539	-	503,629	503,629
1.3.1. Belgeli Akreditifler		-	-	-	-	-	-
1.3.2. Diğer Akreditifler		-	367,539	367,539	-	503,629	503,629
1.4. Garanti Verilen Prefinansmanlar		-	-	-	-	-	-
1.5. Cirolar		-	-	-	-	-	-
1.5.1. T.C. Merkez Bankasına Cirolar		-	-	-	-	-	-
1.5.2. Diğer Cirolar		-	-	-	-	-	-
1.6. Menkul Kıy. İh. Satın Alma Garantilerimizden		-	-	-	-	-	-
1.7. Faktoring Garantilerinden		-	-	-	-	-	-
1.8. Diğer Garantilerimizden		-	475,197	475,197	-	427,376	427,376
1.9. Diğer Kefaletlerimizden		-	-	-	-	-	-
<b>II. TAAHHÜTLER</b>	<b>1</b>	<b>8,542</b>	<b>28,840</b>	<b>37,382</b>	<b>7,240</b>	<b>99,805</b>	<b>107,045</b>
2.1. Cayılamaz Taahhütler		6,844	15,446	22,290	7,045	96,448	103,493
2.1.1. Vadeli Aktif Değerler Alım Satım Taahhütleri		6,524	11,911	18,435	6,060	6,028	12,088
2.1.2. Vadeli Mevduat Alım Satım Taahhütleri		-	-	-	-	90,420	90,420
2.1.3. İştir. ve Bağ. Ort. Ser. İst. Taahhütleri		-	-	-	-	-	-
2.1.4. Kul. Gar. Kredi Tahsis Taahhütleri		-	-	-	-	-	-
2.1.5. Men. Kıy. İhr. Aracılık Taahhütleri		-	-	-	-	-	-
2.1.6. Zorunlu Karşılık Ödeme Taahhüdü		-	-	-	-	-	-
2.1.7. Çekler İçin Ödeme Taahhütleri		320	-	320	985	-	985
2.1.8. İhracat Taahhütlerinden Kaynaklanan Vergi ve Fon Yükümlülükleri		-	-	-	-	-	-
2.1.9. Kredi Kartı Harcama Limit Taahhütleri		-	-	-	-	-	-
2.1.10. Kredi Kartları ve Bankacılık Hizmetlerine İlişkin Promosyon Uyg. Taah.		-	-	-	-	-	-
2.1.11. Açığa Menkul Kıymet Satış Taahhütlerinden Alacaklar		-	-	-	-	-	-
2.1.12. Açığa Menkul Kıymet Satış Taahhütlerinden Borçlar		-	-	-	-	-	-
2.1.13. Diğer Cayılamaz Taahhütler		-	3,535	3,535	-	-	-
2.2. Cayılabılır Taahhütler		1,698	13,394	15,092	195	3,357	3,552
2.2.1. Cayılabılır Kredi Tahsis Taahhütleri		-	-	-	-	-	-
2.2.2. Diğer Cayılabılır Taahhütler		1,698	13,394	15,092	195	3,357	3,552
<b>III. TÜREV FİNANSAL ARAÇLAR</b>		<b>-</b>	<b>5,693</b>	<b>5,693</b>	<b>-</b>	<b>-</b>	<b>-</b>
3.1. Riskten Korunma Amaçlı Türev Finansal Araçlar		-	-	-	-	-	-
3.1.1. Gerçeğe Uygun Değer Riskinden Korunma Amaçlı İşlemler		-	-	-	-	-	-
3.1.2. Nakit Akış Riskinden Korunma Amaçlı İşlemler		-	-	-	-	-	-
3.1.3. Yurtdışındaki Net Yatırım Riskinden Korunma Amaçlı İşlemler		-	-	-	-	-	-
3.2. Alım Satım Amaçlı İşlemler		-	5,693	5,693	-	-	-
3.2.1. Vadeli Döviz Alım-Satım İşlemleri		-	-	-	-	-	-
3.2.1.1. Vadeli Döviz Alım İşlemleri		-	-	-	-	-	-
3.2.1.2. Vadeli Döviz Satım İşlemleri		-	-	-	-	-	-
3.2.2. Para ve Faiz Swap İşlemleri		-	5,693	5,693	-	-	-
3.2.2.1. Swap Para Alım İşlemleri		-	2,847	2,847	-	-	-
3.2.2.2. Swap Para Satım İşlemleri		-	2,846	2,846	-	-	-
3.2.2.3. Swap Faiz Alım İşlemleri		-	-	-	-	-	-
3.2.2.4. Swap Faiz Satım İşlemleri		-	-	-	-	-	-
3.2.3. Para, Faiz ve Menkul Değer Opsiyonları		-	-	-	-	-	-
3.2.3.1. Para Alım Opsiyonları		-	-	-	-	-	-
3.2.3.2. Para Satım Opsiyonları		-	-	-	-	-	-
3.2.3.3. Faiz Alım Opsiyonları		-	-	-	-	-	-
3.2.3.4. Faiz Satım Opsiyonları		-	-	-	-	-	-
3.2.3.5. Menkul Değerler Alım Opsiyonları		-	-	-	-	-	-
3.2.3.6. Menkul Değerler Satım Opsiyonları		-	-	-	-	-	-
3.2.4. Futures Para İşlemleri		-	-	-	-	-	-
3.2.4.1. Futures Para Alım İşlemleri		-	-	-	-	-	-
3.2.4.2. Futures Para Satım İşlemleri		-	-	-	-	-	-
3.2.5. Futures Faiz Alım-Satım İşlemleri		-	-	-	-	-	-
3.2.5.1. Futures Faiz Alım İşlemleri		-	-	-	-	-	-
3.2.5.2. Futures Faiz Satım İşlemleri		-	-	-	-	-	-
3.2.6. Diğer		-	-	-	-	-	-
<b>B. EMANET VE REHİNLİ KIYMETLER (IV+V+VI)</b>		<b>1,036,789</b>	<b>4,021,636</b>	<b>5,058,425</b>	<b>1,164,808</b>	<b>3,717,226</b>	<b>4,882,034</b>
<b>IV. EMANET KIYMETLER</b>		<b>2,947</b>	<b>2,318</b>	<b>5,265</b>	<b>5,041</b>	<b>6,871</b>	<b>11,912</b>
4.1. Müşteri Fon ve Portföy Mevcutları		-	-	-	-	-	-
4.2. Emanete Alınan Menkul Değerler		-	-	-	-	-	-
4.3. Tahsile Alınan Çekler		2,947	2,318	5,265	5,041	6,871	11,912
4.4. Tahsile Alınan Ticari Senetler		-	-	-	-	-	-
4.5. Tahsile Alınan Diğer Kıymetler		-	-	-	-	-	-
4.6. İhracına Aracı Olunan Kıymetler		-	-	-	-	-	-
4.7. Diğer Emanet Kıymetler		-	-	-	-	-	-
4.8. Emanet Kıymet Alanlar		-	-	-	-	-	-
<b>V. REHİNLİ KIYMETLER</b>		<b>1,033,842</b>	<b>4,019,318</b>	<b>5,053,160</b>	<b>1,159,767</b>	<b>3,710,355</b>	<b>4,870,122</b>
5.1. Menkul Kıymetler		-	-	-	-	-	-
5.2. Teminat Senetleri		75,062	137,672	212,734	92,062	208,469	300,531
5.3. Emtia		-	-	-	-	-	-
5.4. Varant		-	-	-	-	-	-
5.5. Gayrimenkul		20,350	140,346	160,696	22,827	130,470	153,297
5.6. Diğer Rehinli Kıymetler		938,430	3,741,300	4,679,730	1,044,878	3,371,416	4,416,294
5.7. Rehinli Kıymet Alanlar		-	-	-	-	-	-
<b>VI. KABUL EDİLEN AVALLER VE KEFALETLER</b>		<b>-</b>	<b>-</b>	<b>-</b>	<b>-</b>	<b>-</b>	<b>-</b>
<b>BİLANÇO DIŞI HESAPLAR TOPLAMI (A+B)</b>		<b>1,317,299</b>	<b>7,782,569</b>	<b>9,099,868</b>	<b>1,461,076</b>	<b>7,473,430</b>	<b>8,934,506</b>

**ARAP TÜRK BANKASI A.Ş.**  
**30 EYLÜL 2019 TARİHİNDE SONA EREN DÖNEME AİT**  
**KONSOLİDE KAR VEYA ZARAR TABLOSU**

(Para birimi: Tutarlar Bin Türk Lirası olarak ifade edilmiştir.)

GELİR VE GİDER KALEMLERİ	Dipnot	BİN TÜRK LİRASI			
		CARİ DÖNEM	CARİ DÖNEM	ÖNCEKİ DÖNEM	ÖNCEKİ DÖNEM
		(01/01/2019-30/09/2019)	(01/07/2019-30/09/2019)	(01/01/2018-30/09/2018)	(01/07/2018-30/09/2018)
<b>I. FAİZ GELİRLERİ</b>	<b>1</b>	<b>280,994</b>	<b>80,273</b>	<b>241,230</b>	<b>94,275</b>
1.1 Kredilerden Alınan Faizler		120,006	29,497	134,630	53,670
1.2 Zorunlu Karşılıklardan Alınan Faizler		6,264	1,330	5,730	2,547
1.3 Bankalardan Alınan Faizler		21,795	7,298	47,458	22,525
1.4 Para Piyasası İşlemlerinden Alınan Faizler		65,837	27,439	2,624	2,376
1.5 Menkul Değerlerden Alınan Faizler		40,339	7,772	25,961	3,440
1.5.1 Gerçeğe Uygun Değer Farkı Kar Zarara Yansıtılanlar		14,239	-	15,248	1,649
1.5.2 Gerçeğe Uygun Değer Farkı Diğer Kapsamlı Gelire Yansıtılanlar		8,528	1,933	1,899	605
1.5.3 İtfa Edilmiş Maliyeti İle Ölçülenler		17,572	5,839	8,814	1,186
1.6 Finansal Kiralama Faiz Gelirleri		22,413	6,936	24,826	9,716
1.7 Diğer Faiz Gelirleri		4,340	1	1	1
<b>II. FAİZ GİDERLERİ (-)</b>	<b>2</b>	<b>42,792</b>	<b>12,586</b>	<b>76,557</b>	<b>33,159</b>
2.1 Mevduata Verilen Faizler		17,502	4,428	53,048	23,882
2.2 Kullanılan Kredilere Verilen Faizler		25,000	8,074	23,501	9,277
2.3 Para Piyasası İşlemlerine Verilen Faizler		-	-	8	-
2.4 İhraç Edilen Menkul Kıymetlere Verilen Faizler		-	-	-	-
2.5 Kiralama Faiz Giderleri		290	84	-	-
2.6 Diğer Faiz Giderleri		-	-	-	-
<b>III. NET FAİZ GELİRİ/GİDERİ (I - II)</b>		<b>238,202</b>	<b>67,687</b>	<b>164,673</b>	<b>61,116</b>
<b>IV. NET ÜCRET VE KOMİSYON GELİRLERİ/GİDERLERİ</b>		<b>56,851</b>	<b>16,950</b>	<b>42,750</b>	<b>17,571</b>
4.1 Alınan Ücret ve Komisyonlar		58,766	17,851	43,764	17,946
4.1.1 Gayri Nakdi Kredilerden		28,627	9,405	21,498	8,550
4.1.2 Diğer		30,139	8,446	22,266	9,396
4.2 Verilen Ücret ve Komisyonlar (-)		1,915	901	1,014	375
4.2.1 Gayri Nakdi Kredilere		-	-	1	1
4.2.2 Diğer		1,915	901	1,013	374
<b>V. TEMETTÜ GELİRLERİ</b>	<b>3</b>	<b>15</b>	<b>-</b>	<b>144</b>	<b>-</b>
<b>VI. TİCARİ KAR/ZARAR (Net)</b>	<b>4</b>	<b>4,933</b>	<b>13,591</b>	<b>(9,808)</b>	<b>4,468</b>
6.1 Sermaye Piyasası İşlemleri Kârı/Zararı		-	13,940	(27,708)	(8,877)
6.2 Türev Finansal İşlemlerden Kâr/Zarar		481	105	(364)	(150)
6.3 Kambiyo İşlemleri Kârı/Zararı		4,452	(454)	18,264	13,495
<b>VII. DİĞER FAALİYET GELİRLERİ</b>	<b>5</b>	<b>6,883</b>	<b>2,976</b>	<b>20,006</b>	<b>(1,262)</b>
<b>VIII. FAALİYET BRÜT KÂRI (III+IV+V+VI+VII)</b>		<b>306,884</b>	<b>101,204</b>	<b>217,765</b>	<b>81,893</b>
<b>IX. BEKLENEN ZARAR KARŞILIKLARI GİDERLERİ (-)</b>	<b>6</b>	<b>4,184</b>	<b>2,670</b>	<b>62,473</b>	<b>4,657</b>
<b>X. DİĞER KARŞILIK GİDERLERİ (-)</b>		<b>12,176</b>	<b>12,075</b>	<b>-</b>	<b>-</b>
<b>XI. PERSONEL GİDERLERİ (-)</b>		<b>71,393</b>	<b>23,654</b>	<b>53,763</b>	<b>19,224</b>
<b>XII. DİĞER FAALİYET GİDERLERİ (-)</b>	<b>7</b>	<b>34,326</b>	<b>10,113</b>	<b>26,715</b>	<b>10,030</b>
<b>XIII. NET FAALİYET KÂRI/ZARARI (VIII-IX-X-XI-XII)</b>	<b>8</b>	<b>184,805</b>	<b>52,692</b>	<b>74,814</b>	<b>47,982</b>
<b>XIV. BİRLEŞME İŞLEMİ SONRASINDA GELİR OLARAK KAYDEDİLEN FAZLALIK TUTARI</b>		<b>-</b>	<b>-</b>	<b>-</b>	<b>-</b>
<b>XV. ÖZKAYNAK YÖNTEMİ UYGULANAN ORTAKLIKLARDAN KÂR/ZARAR</b>		<b>-</b>	<b>-</b>	<b>-</b>	<b>-</b>
<b>XVI. NET PARASAL POZİSYON KÂRI/ZARARI</b>		<b>-</b>	<b>-</b>	<b>-</b>	<b>-</b>
<b>XVII. SÜRDÜRÜLEN FAALİYETLER VERGİ ÖNCESİ K/Z (XIII+...+XVI)</b>		<b>184,805</b>	<b>52,692</b>	<b>74,814</b>	<b>47,982</b>
<b>XVIII. SÜRDÜRÜLEN FAALİYETLER VERGİ KARŞILIĞI (±)</b>		<b>(39,698)</b>	<b>(11,401)</b>	<b>(13,832)</b>	<b>(10,544)</b>
18.1 Cari Vergi Karşılığı		(38,429)	(11,361)	(16,417)	(13,322)
18.2 Ertelenmiş Vergi Gider Etkisi (+)		8,474	972	12,304	4,669
18.3 Ertelenmiş Vergi Gelir Etkisi (-)		7,205	932	14,889	7,447
<b>XIX. SÜRDÜRÜLEN FAALİYETLER DÖNEM NET K/Z (XVII±XVIII)</b>	<b>10</b>	<b>145,107</b>	<b>41,291</b>	<b>60,982</b>	<b>37,438</b>
<b>XX. DURDURULAN FAALİYETLERDEN GELİRLER</b>		<b>-</b>	<b>-</b>	<b>-</b>	<b>-</b>
20.1 Satış Amaçlı Elde Tutulan Duran Varlık Gelirleri		-	-	-	-
20.2 İştirak, Bağlı Ortaklık ve Birlikte Kontrol Edilen Ortaklıklar (İş Ort.) Satış Karları		-	-	-	-
20.3 Diğer Durdurulan Faaliyet Gelirleri		-	-	-	-
<b>XXI. DURDURULAN FAALİYETLERDEN GİDERLER (-)</b>		<b>-</b>	<b>-</b>	<b>-</b>	<b>-</b>
21.1 Satış Amaçlı Elde Tutulan Duran Varlık Giderleri		-	-	-	-
21.2 İştirak, Bağlı Ortaklık ve Birlikte Kontrol Edilen Ortaklıklar (İş Ort.) Satış Zararları		-	-	-	-
21.3 Diğer Durdurulan Faaliyet Giderleri		-	-	-	-
<b>XXII. DURDURULAN FAALİYETLER VERGİ ÖNCESİ K/Z (XX-XXI)</b>		<b>-</b>	<b>-</b>	<b>-</b>	<b>-</b>
<b>XXIII. DURDURULAN FAALİYETLER VERGİ KARŞILIĞI (±)</b>		<b>-</b>	<b>-</b>	<b>-</b>	<b>-</b>
23.1 Cari Vergi Karşılığı		-	-	-	-
23.2 Ertelenmiş Vergi Gider Etkisi (+)		-	-	-	-
23.3 Ertelenmiş Vergi Gelir Etkisi (-)		-	-	-	-
<b>XXIV. DURDURULAN FAALİYETLER DÖNEM NET K/Z (XXII±XXIII)</b>		<b>-</b>	<b>-</b>	<b>-</b>	<b>-</b>
<b>XXV. DÖNEM NET KARI/ZARARI (XIX+XXIV)</b>		<b>145,107</b>	<b>41,291</b>	<b>60,982</b>	<b>37,438</b>
25.1 Grubun Kârı / Zararı		145,107	41,291	60,982	37,438
25.2 Azınlık Payları Kârı / Zararı (-)		-	-	-	-
Hisse Başına Kâr / Zarar		0.0033	0.0009	0.0014	0.0009

**ARAP TÜRK BANKASI A.Ş.****30 EYLÜL 2019 TARİHİNDE SONA EREN DÖNEME AİT****KONSOLİDE KAR VEYA ZARAR VE DİĞER KAPSAMLI GELİR TABLOSU**

(Para birimi: Tutarlar Bin Türk Lirası olarak ifade edilmiştir.)

	BİN TÜRK LİRASI	
	CARİ DÖNEM	ÖNCEKİ DÖNEM
	(01/01/2019-30/09/2019)	(01/01/2018-30/09/2018)
<b>I. DÖNEM KARI/ZARARI</b>	<b>145,107</b>	<b>60,982</b>
<b>II. DİĞER KAPSAMLI GELİRLER</b>	<b>1,137</b>	<b>(5,882)</b>
<b>2.1 Kar veya Zararda Yeniden Sınıflandırılmayacaklar</b>	<b>(1,956)</b>	<b>(4,791)</b>
2.1.1 Maddi Duran Varlıklar Yeniden Değerleme Artışları/Azalışları	-	-
2.1.2 Maddi Olmayan Duran Varlıklar Yeniden Değerleme Artışları/Azalışları	-	-
2.1.3 Tanımlanmış Fayda Planları Yeniden Ölçüm Kazançları/Kayıpları	(2,455)	(1,327)
2.1.4 Diğer Kâr veya Zarar Olarak Yeniden Sınıflandırılmayacak Diğer Kapsamlı Gelir Unsurları	-	-
2.1.5 Kâr veya Zararda Yeniden Sınıflandırılmayacak Diğer Kapsamlı Gelire İlişkin Vergiler	499	(3,464)
<b>2.2 Kâr veya Zararda Yeniden Sınıflandırılacaklar</b>	<b>3,093</b>	<b>(1,091)</b>
2.2.1 Yabancı Para Çevirim Farkları	-	-
2.2.2 Gerçeğe Uygun Değer Farkı Diğer Kapsamlı Gelire Yansıtılan Finansal Varlıkların Değerleme ve/veya Sınıflandırma Gelirleri/Giderleri	3,843	(1,491)
2.2.3 Nakit Akış Riskinden Korunma Gelirleri/Giderleri	-	-
2.2.4 Yurtdışındaki İşletmeye İlişkin Yatırım Riskinden Korunma Gelirleri/Giderleri	-	-
2.2.5 Diğer Kâr veya Zarar Olarak Yeniden Sınıflandırılacak Diğer Kapsamlı Gelir Unsurları	-	-
2.2.6 Kâr veya Zararda Yeniden Sınıflandırılacak Diğer Kapsamlı Gelire İlişkin Vergiler	(750)	400
<b>III. TOPLAM KAPSAMLI GELİR (I+II)</b>	<b>146,244</b>	<b>55,100</b>

**ARAP TÜRK BANKASI A.Ş.**  
**30 EYLÜL 2019 TARİHİNDE SONA EREN HESAP DÖNEMİNE AİT**  
**KONSOLİDE ÖZKAYNAKLAR DEĞİŞİM TABLOSU**  
(Para birimi: Tutarlar Bin Türk Lirası olarak ifade edilmiştir.)

**ÖZKAYNAK KALEMLERİNDEKİ DEĞİŞİKLİKLER**

	Kâr veya Zararda Yeniden Sınıflandırılmayacak Birikmiş Diğer Kapsamlı Gelirler ve Giderler							Kâr veya Zararda Yeniden Sınıflandırılacak Birikmiş Diğer Kapsamlı Gelirler ve Giderler								
	Ödenmiş Sermaye	Hisse Senedi İhraç Primleri	Hisse Senedi İptal Kârları	Diğer Sermaye Yedekleri	Duran varlıklar birikmiş yeniden değerlendirme artışları/azalışları	Tanımlanmış fayda planlarının birikmiş yeniden ölçüm kazançları/kayıpları	Diğer (Özkaynak yönetimiyle değerlendirilen yatırımların diğer kapsamlı gelirinden kâr/zararda sınıflandırılmayacak payları ile diğer kâr veya zarar olarak yeniden sınıflandırılmayacak diğer kapsamlı gelir unsurlarının birikmiş tutarları)	Yabancı para çevirim farkları	Gerçeğe uygun değer farkı diğer kapsamlı gelire yansıtılan finansal varlıkların birikmiş ve/veya sınıflandırma kazançları/kayıpları	Diğer (Nakit akış riskinden korunma kazançları/kayıpları, özkaynak yönetimiyle değerlendirilen yatırımların diğer kapsamlı gelirinden kâr/zararda sınıflandırılacak payları ve diğer kâr veya zarar olarak yeniden sınıflandırılacak diğer kapsamlı gelir unsurlarının birikmiş tutarları)	Kar Yedekleri	Geçmiş Dönem Kârı / (Zararı)	Dönem Net Kar veya Zararı	Azınlık Payları Hariç Toplam Özkaynak	Azınlık Payları	Toplam Özkaynak
<b>ÖNCEKİ DÖNEM</b>																
<b>30.09.2018</b>																
<b>I. Dönem Başı Bakiyesi</b>	440,000	-	-	-	86,476	(2,919)	-	-	(96)	-	24,855	170,177	81,415	799,908	-	799,908
<b>II. TMS 8 Uyarınca Yapılan Düzeltmeler</b>	-	-	-	-	-	-	-	-	3	-	-	6,017	-	6,020	-	6,020
2.1 Hataların Düzeltilmesinin Etkisi	-	-	-	-	-	-	-	-	-	-	-	-	-	-	-	-
2.2 Muhasebe Politikasında Yapılan Değişikliklerin Etkisi	-	-	-	-	-	-	-	-	3	-	-	6,017	-	6,020	-	6,020
<b>III. Yeni Bakiye (I+II)</b>	440,000	-	-	-	86,476	(2,919)	-	-	(93)	-	24,855	176,194	81,415	805,928	-	805,928
<b>IV. Toplam Kapsamlı Gelir</b>	-	-	-	-	(4,383)	(408)	-	-	(1,091)	-	-	-	60,982	55,100	-	55,100
<b>V. Nakden Gerçekleştirilen Sermaye Artırımı</b>	-	-	-	-	-	-	-	-	-	-	-	-	-	-	-	-
<b>VI. İş Kaynaklarından Gerçekleştirilen Sermaye Artırımı</b>	-	-	-	-	-	-	-	-	-	-	-	-	-	-	-	-
<b>VII. Ödenmiş Sermaye Enflasyon Düzeltme Farkı</b>	-	-	-	-	-	-	-	-	-	-	-	-	-	-	-	-
<b>VIII. Hisse Senedine Dönüştürülebilir Tahviller</b>	-	-	-	-	-	-	-	-	-	-	-	-	-	-	-	-
<b>IX. Sermaye Benzeri Borçlanma Araçları</b>	-	-	-	-	-	-	-	-	-	-	-	-	-	-	-	-
<b>X. Diğer Değişiklikler Nedeniyle Artış /Azalış</b>	-	-	-	-	-	-	-	-	-	-	-	-	-	-	-	-
<b>XI. Kâr Dağıtım</b>	-	-	-	-	-	-	-	-	-	-	4,594	54,821	(81,415)	(22,000)	-	(22,000)
11.1 Dağıtılan Temettü	-	-	-	-	-	-	-	-	-	-	-	(22,000)	-	(22,000)	-	(22,000)
11.2 Yedeklere Aktarılan Tutarlar	-	-	-	-	-	-	-	-	-	-	4,594	76,821	(81,415)	-	-	-
11.3 Diğer	-	-	-	-	-	-	-	-	-	-	-	-	-	-	-	-
<b>Dönem Sonu Bakiyesi (III+IV+.....+X+XI)</b>	440,000	-	-	-	82,093	(3,327)	-	-	(1,184)	-	29,449	231,015	60,982	839,028	-	839,028
<b>CARİ DÖNEM</b>																
<b>30.09.2019</b>																
<b>I. Önceki Dönem Sonu Bakiyesi</b>	440,000	-	-	-	82,093	(3,029)	-	-	500	-	29,449	231,015	103,243	883,271	-	883,271
<b>II. TMS 8 Uyarınca Yapılan Düzeltmeler</b>	-	-	-	-	-	-	-	-	-	-	-	-	-	-	-	-
2.1 Hataların Düzeltilmesinin Etkisi	-	-	-	-	-	-	-	-	-	-	-	-	-	-	-	-
2.2 Muhasebe Politikasında Yapılan Değişikliklerin Etkisi	-	-	-	-	-	-	-	-	-	-	-	-	-	-	-	-
<b>III. Yeni Bakiye (I+II)</b>	440,000	-	-	-	82,093	(3,029)	-	-	500	-	29,449	231,015	103,243	883,271	-	883,271
<b>IV. Toplam Kapsamlı Gelir</b>	-	-	-	-	-	(1,956)	-	-	3,093	-	-	-	145,107	146,244	-	146,244
<b>V. Nakden Gerçekleştirilen Sermaye Artırımı</b>	-	-	-	-	-	-	-	-	-	-	-	-	-	-	-	-
<b>VI. İş Kaynaklarından Gerçekleştirilen Sermaye Artırımı</b>	-	-	-	-	-	-	-	-	-	-	-	-	-	-	-	-
<b>VII. Ödenmiş Sermaye Enflasyon Düzeltme Farkı</b>	-	-	-	-	-	-	-	-	-	-	-	-	-	-	-	-
<b>VIII. Hisse Senedine Dönüştürülebilir Tahviller</b>	-	-	-	-	-	-	-	-	-	-	-	-	-	-	-	-
<b>IX. Sermaye Benzeri Borçlanma Araçları</b>	-	-	-	-	-	-	-	-	-	-	-	-	-	-	-	-
<b>X. Diğer Değişiklikler Nedeniyle Artış /Azalış</b>	-	-	-	-	-	-	-	-	-	-	-	-	-	-	-	-
<b>XI. Kâr Dağıtım</b>	-	-	-	-	-	-	-	-	-	-	5,827	97,416	(103,243)	-	-	-
11.1 Dağıtılan Temettü	-	-	-	-	-	-	-	-	-	-	-	-	-	-	-	-
11.2 Yedeklere Aktarılan Tutarlar	-	-	-	-	-	-	-	-	-	-	5,827	97,416	(103,243)	-	-	-
11.3 Diğer	-	-	-	-	-	-	-	-	-	-	-	-	-	-	-	-
<b>Dönem Sonu Bakiyesi (III+IV+.....+X+XI)</b>	440,000	-	-	-	82,093	(4,985)	-	-	3,593	-	35,276	328,431	145,107	1,029,515	-	1,029,515

**ARAP TÜRK BANKASI A.Ş.**  
**30 EYLÜL 2019 TARİHİNDE SONA EREN DÖNEME AİT**  
**KONSOLİDE NAKİT AKIŞ TABLOSU**

(Para birimi: Tutarlar Bin Türk Lirası olarak ifade edilmiştir.)

	Dipnot	BİN TÜRK LİRASI	
		CARİ DÖNEM (01/01/2019-30/09/2019)	ÖNCEKİ DÖNEM (01/01/2018-30/09/2018)
<b>A. BANKACILIK FAALİYETLERİNE İLİŞKİN NAKİT AKIŞLARI</b>			
<b>1.1</b> Bankacılık Faaliyet Konusu Varlık ve Yükümlülüklerdeki Değişim Öncesi Faaliyet Kârı		<b>29,868</b>	<b>(184,762)</b>
1.1.1 Alınan Faizler		294,223	231,662
1.1.2 Ödenen Faizler		(29,173)	(71,483)
1.1.3 Alınan Temettümler		16	-
1.1.4 Alınan Ücret ve Komisyonlar		58,766	43,764
1.1.5 Elde Edilen Diğer Kazançlar		11,229	9,715
1.1.6 Zarar Olarak Muhasebeleştirilen Donuk Alacaklardan Tahsilatlar		2,830	5,103
1.1.7 Personele ve Hizmet Tedarik Edenlere Yapılan Nakit Ödemeler		(87,498)	(63,020)
1.1.8 Ödenen Vergiler		(43,832)	(18,675)
1.1.9 Diğer		(176,693)	(321,828)
<b>1.2</b> Bankacılık Faaliyetleri Konusu Varlık ve Yükümlülüklerdeki Değişim		<b>(251,218)</b>	<b>1,250,864</b>
1.2.1 Gerçeğe Uygun Değer Farkı K/Z'a Yansıtılan FV'larda Net (Artış) Azalış		200,981	(9,156)
1.2.2 Bankalar Hesabındaki Net (Artış) Azalış		-	91,977
1.2.3 Kredilerdeki Net (Artış) Azalış		1,024,708	(164,436)
1.2.4 Diğer Varlıklarda Net (Artış) Azalış		(5,299)	(2,905)
1.2.5 Bankaların Mevduatlarında Net Artış (Azalış)		(1,581,969)	538,906
1.2.6 Diğer Mevduatlarda Net Artış (Azalış)		(130,598)	263,101
1.2.7 Gerçeğe Uygun Değer Farkı K/Z'a Yansıtılan FY'lerde Net Artış (Azalış)		-	-
1.2.8 Alınan Kredilerdeki Net Artış (Azalış)		(2,961)	523,809
1.2.9 Vadesi Gelmiş Borçlarda Net Artış (Azalış)		-	-
1.2.10 Diğer Borçlarda Net Artış (Azalış)		243,920	9,568
<b>I.</b> Bankacılık Faaliyetlerinden Kaynaklanan Net Nakit Akışı		<b>(221,350)</b>	<b>1,066,102</b>
<b>B. YATIRIM FAALİYETLERİNE İLİŞKİN NAKİT AKIŞLARI</b>		<b>-</b>	<b>-</b>
<b>II.</b> Yatırım Faaliyetlerinden Kaynaklanan Net Nakit Akışı		<b>(29,300)</b>	<b>(35,689)</b>
2.1 İktisap Edilen İştirakler, Bağlı Ortaklıklar ve Birlikte Kontrol Edilen Ortaklıklar (İş Ortaklıkları)		-	-
2.2 Elden Çıkarılan İştirakler, Bağlı Ortaklıklar ve Birlikte Kontrol Edilen Ortaklıklar (İş Ortaklıkları)		-	-
2.3 Satın Alınan Menkul ve Gayrimenkuller		(2,748)	(3,537)
2.4 Elden Çıkarılan Menkul ve Gayrimenkuller		13	516
2.5 Elde Edilen Gerçeğe Uygun Değer Farkı Diğer Kapsamlı Gelire Yansıtılan Finansal Varlıklar		(177,778)	(61,610)
2.6 Elden Çıkarılan Gerçeğe Uygun Değer Farkı Diğer Kapsamlı Gelire Yansıtılan Finansal Varlıklar		72,592	(500)
2.7 Satın Alınan İtfa Edilmiş Maliyeti ile Ölçülen Finansal Varlıklar		(60,146)	(142,679)
2.8 Satılan İtfa Edilmiş Maliyeti ile Ölçülen Finansal Varlıklar		140,197	173,189
2.9 Diğer		(1,430)	(1,068)
<b>C. FİNANSMAN FAALİYETLERİNE İLİŞKİN NAKİT AKIŞLARI</b>		<b>-</b>	<b>-</b>
<b>III.</b> Finansman Faaliyetlerinden Sağlanan Net Nakit		<b>(290)</b>	<b>(22,000)</b>
3.1 Krediler ve İhraç Edilen Menkul Değerlerden Sağlanan Nakit		-	-
3.2 Krediler ve İhraç Edilen Menkul Değerlerden Kaynaklanan Nakit Çıkışı		-	-
3.3 İhraç Edilen Sermaye Araçları		-	-
3.4 Temettü Ödemeleri		-	(22,000)
3.5 Kiralamaya İlişkin Ödemeler		(290)	-
3.6 Diğer		-	-
<b>IV.</b> Yabancı Para Çevrim Farklarının Nakit ve Nakde Eşdeğer Varlıklar Üzerindeki Etkisi		<b>79,283</b>	<b>118,324</b>
<b>V.</b> Nakit ve Nakde Eşdeğer Varlıklardaki Net Artış		<b>(171,657)</b>	<b>1,126,737</b>
<b>VI.</b> Dönem Başındaki Nakit ve Nakde Eşdeğer Varlıklar		<b>2,532,454</b>	<b>1,461,067</b>
<b>VII.</b> Dönem Sonundaki Nakit ve Nakde Eşdeğer Varlıklar		<b>2,360,797</b>	<b>2,587,804</b>



**ARAP TÜRK BANKASI A.Ş.**  
**30 EYLÜL 2019 TARİHLİ KONSOLİDE FİNANSAL TABLOLARA İLİŞKİN**  
**AÇIKLAMA VE DİPNOTLAR**

(Tutarlar aksi belirtilmedikçe Bin Türk Lirası (“TL”) olarak ifade edilmiştir.)

**ÜÇÜNCÜ BÖLÜM**

**MUHASEBE POLİTİKALARINA İLİŞKİN AÇIKLAMALAR**

**I. SUNUM ESASLARINA İLİŞKİN AÇIKLAMA VE DİPNOTLAR**

Konsolide finansal tablolar, 5411 Sayılı Bankacılık Kanunu’na ilişkin olarak 1 Kasım 2006 tarih ve 26333 sayılı Resmi Gazete’de yayımlanan Bankaların Muhasebe Uygulamalarına ve Belgelerin Saklanması İlişkin Usul ve Esaslar Hakkında Yönetmelik (“Yönetmelik”) ve raporlama esaslarına ilişkin Bankacılık Düzenleme ve Denetleme Kurumu tarafından bankaların hesap kayıt düzenine ilişkin yayımlanan diğer düzenlemeler ile Bankacılık Düzenleme ve Denetleme Kurumu genelge ve açıklamalarına ve BDDK mevzuatı ile düzenlenmiş konular dışında Kamu Gözetimi, Muhasebe ve Denetim Standartları Kurumu (“KGK”) tarafından yürürlüğe konulmuş olan Türkiye Muhasebe Standartları ve Türkiye Finansal Raporlama Standartları (“TFRS”) ile bunlara ilişkin ek ve yorumlara (“Türkiye Muhasebe Standartları” ya da “TMS”) uygun olarak hazırlanmıştır (hep birlikte “BDDK Muhasebe ve Raporlama mevzuatı”).

Kamuya açıklanacak konsolide finansal tabloların biçim ve içerikleri ile bunların açıklama ve dipnotları 28 Haziran 2012 tarih ve 28337 sayılı Resmi Gazete’de yayımlanan “Bankalarca Kamuya Açıklanacak Finansal Tablolar ile Bunlara İlişkin Açıklama ve Dipnotlar Hakkında Tebliğ” ile bu tebliğe ek ve değişiklikler getiren tebliğlere uygun olarak hazırlanmıştır. Banka, muhasebe kayıtlarını Türk parası olarak, Bankacılık Kanunu, Türk Ticaret Kanunu ve Türk vergi mevzuatına uygun olarak tutmaktadır.

Konsolide finansal tablolar, gayrimenkuller ve gerçeğe uygun değerleri ile gösterilen finansal varlık ve yükümlülüklerin dışında maliyet esasına göre hazırlanmıştır.

Finansal tabloların hazırlanması, bilanço tarihi itibarıyla raporlanan aktif ve pasiflerin ya da açıklanan şarta bağlı varlık ve yükümlülüklerin tutarlarını ve ilgili dönem içerisinde olduğu raporlanan gelir ve giderlerin tutarlarını etkileyen tahmin ve varsayımların yapılmasını gerektirir. Bu tahminler yönetimin en iyi kanaat ve bilgilerine dayanmakla birlikte, gerçek sonuçlar bu tahminlerden farklılık gösterebilir. Kullanılan varsayım ve tahminler ilgili dipnotlarda açıklanmaktadır.

Konsolide finansal tabloların doğru anlaşılması için izlenen muhasebe politikaları ile değerlendirme esasları II ile XXIII nolu dipnotlar arasında açıklanmıştır.

**MUHASEBE POLİTİKALARINDA DEĞİŞİKLİKLER**

Banka, ekli konsolide finansal tablolarında, KGK tarafından yayımlanan TFRS 16 Kiralamalar (“TFRS 16”) standardını 1 Ocak 2019 tarihinden itibaren ilk kez uygulamaya başlamıştır.

TFRS 16 standardı, kiracılar açısından mevcut uygulama olan finansal kiralama işlemlerinin bilançoda ve operasyonel kiralama işlemlerinin bilanço dışında gösterilmesi şeklindeki ikili muhasebe modelini ortadan kaldırmaktadır. Bunun yerine, mevcut finansal kiralama muhasebesine benzer olarak bilanço bazlı tekil bir muhasebe modeli ortaya koyulmaktadır. Kiraya verenler için muhasebeleştirme önemli ölçüde mevcut uygulamalara benzer şekilde devam etmektedir. Bu standart, ilk kez uygulandığı tarihte finansal tablolara alınan ilk uygulamanın kümülatif etkisini dikkate alarak kısmi geriye dönük yöntem kullanılarak uygulanmaktadır. Bu kapsamda Banka, karşılaştırmalı bilgileri yeniden düzenlememiştir.

**ARAP TÜRK BANKASI A.Ş.**  
**30 EYLÜL 2019 TARİHLİ KONSOLİDE FİNANSAL TABLOLARA İLİŞKİN**  
**AÇIKLAMA VE DİPNOTLAR**

(Tutarlar aksi belirtilmedikçe Bin Türk Lirası (“TL”) olarak ifade edilmiştir.)

**ÜÇÜNCÜ BÖLÜM**

**MUHASEBE POLİTİKALARINA İLİŞKİN AÇIKLAMALAR (Devamı)**

**II. FİNANSAL ARAÇLARIN KULLANIM STRATEJİSİ VE YABANCI PARA CİNSİNDEN İŞLEMLERE İLİŞKİN AÇIKLAMALAR**

Banka'nın temel faaliyet alanı kurumsal bankacılık, ticari bankacılık ve menkul kıymet işlemleri (Hazine işlemleri) ile uluslararası bankacılık hizmetlerini içeren bankacılık faaliyetlerini kapsamaktadır. Banka doğası gereği finansal araçları yoğun olarak kullanmaktadır. Banka'nın fonlama kaynakları mevduat, alınan krediler ve özkaynaklar olup bu kaynakları kaliteli finansal aktiflerde değerlendirmektedir. Banka, kullandığı kaynakların ve çeşitli finansal aktiflere yapılan plasmanların risk ve getiri açısından dengesini etkin bir aktif - pasif yönetimi stratejisi ile takip etmektedir.

Grup'un yabancı para ile yapmış olduğu işlemler, Türkiye Muhasebe Standartları'nın 21 sayılı TMS 21 - Kur Değişiminin Etkileri esas alınarak muhasebeleştirilmiş olup, yabancı para işlemlerden doğan kur farkı gelirleri ve giderleri işlemin yapıldığı tarihteki geçerli kurlar üzerinden Türk Lirası'na çevrilmekte ve kayıtlara intikal ettirilmektedir.

İlgili dönem sonlarında, yabancı para cinsinden parasal varlık ve yükümlülükler, Ana Ortaklık Banka'nın finansal tablolarında bilanço tarihindeki Banka kurları üzerinden; diğer ortaklıklarda ise Türkiye Cumhuriyet Merkez Bankası (“TCMB”) tarafından açıklanan kurlar üzerinden evalüasyona tabi tutularak Türk Lirası'na çevrilmektedir.

**III. KONSOLİDE EDİLEN İŞTİRAK VE BAĞLI ORTAKLIKLARA İLİŞKİN AÇIKLAMALAR**

İlişikteki konsolide finansal tablolar, 8 Kasım 2006 tarih ve 26340 sayılı Resmi Gazete'de yayınlanan “Bankaların Konsolide Finansal Tablolarının Düzenlenmesine İlişkin Tebliğ” uyarınca düzenlenmiştir. Ana Ortaklık Banka'nın hisselerine doğrudan paylarla sahip olduğu finansal bağlı ortaklığı A&T Finansal Kiralama Anonim Şirketi konsolidasyon kapsamına alınmıştır. Ana Ortaklık Banka'nın cari dönem itibarıyla iştiraki bulunmamaktadır.

A&T Finansal Kiralama Anonim Şirketi, finansal kiralama işlemleri gerçekleştirmek amacı ile 1997 yılında kurulmuştur.

Konsolide finansal tablolara ilişkin dipnotlarda Ana Ortaklık Banka ve konsolidasyon kapsamındaki finansal bağlı ortaklığı hep birlikte “Grup” olarak ifade edilmiştir.

Konsolidasyon kapsamına alınan finansal bağlı ortaklığın finansal tablolarının Ana Ortaklık Banka'nın finansal tablolarına konsolidasyonu tam konsolidasyon yöntemi ile yapılmıştır. Bu yöntem, konsolide finansal tablolara dahil edilen finansal bağlı ortaklığının aktif, pasif, gelir gider ve bilanço dışı kalemlerin yüzde yüzünün Ana Ortaklık Banka'nın aktif, pasif, gelir gider ve bilanço dışı kalemleri ile birleştirilmesini ve azınlık haklarının bilanço ve gelir tablosunda ayrı kalem olarak gösterilmesini öngörmektedir.

**Bağlı ortaklıkların konsolidasyonu sırasında uygulanan konsolidasyon ilkeleri**

Ana Ortaklık Banka'nın finansal bağlı ortaklıktaki yatırımının defter değeri ile finansal bağlı ortaklığın özkaynaklarında Ana Ortaklık Banka'ya ait kısım netleştirilmiştir.

Konsolidasyon kapsamına alınan finansal bağlı ortaklık ile Ana Ortaklık Banka'nın birbirleriyle yaptıkları her türlü işlem ve bu işlemlere ilişkin hesaplar karşılıklı olarak silinmiştir.

Konsolidasyonda kullanılan finansal tabloların tamamı 30 Eylül 2019 tarihi itibarıyla düzenlenmiş finansal tablolar olup, benzer işlemler ve benzeri koşullardaki olaylar için aynı muhasebe politikalarının uygulanmasının sağlanması amacıyla bağlı ortaklığın finansal tabloları üzerinde gerekli düzeltmeler yapılmıştır.

**ARAP TÜRK BANKASI A.Ş.**  
**30 EYLÜL 2019 TARİHLİ KONSOLİDE FİNANSAL TABLOLARA İLİŞKİN**  
**AÇIKLAMA VE DİPNOTLAR**

(Tutarlar aksi belirtilmedikçe Bin Türk Lirası (“TL”) olarak ifade edilmiştir.)

**ÜÇÜNCÜ BÖLÜM**

**MUHASEBE POLİTİKALARINA İLİŞKİN AÇIKLAMALAR (Devamı)**

**IV. VADELİ İŞLEM VE OPSİYON SÖZLEŞMELERİ İLE TÜREV ÜRÜNLERE İLİŞKİN AÇIKLAMALAR**

Grup’un türev ürünleri TFRS 9 gereğince “Türev Finansal Varlıkların Gerçeğe Uygun Değer Farkı Kar Zarara Yansıtılan” olarak sınıflandırılmaktadır.

Türev işlemlerin ilk olarak kayda alınmasında elde etme maliyetleri dikkate alınmakta ve bunlara ilişkin işlem maliyetleri elde etme maliyetlerine dahil edilmemektedir. Türev işlemlerden doğan yükümlülük ve alacaklar sözleşme tutarları üzerinden nazım hesaplara kaydedilmektedir.

Türev işlemler kayda alınmalarını izleyen dönemlerde gerçeğe uygun değerleri ile değerlendirilmekte ve gerçeğe uygun değer pozitif olması durumunda türev finansal varlıklar içerisinde; negatif olması durumunda ise türev finansal yükümlülükler içerisinde gösterilmektedir.

Yapılan değerlendirme sonucu gerçeğe uygun değerde meydana gelen farklar gelir tablosuna yansıtılmaktadır. Türev araçların gerçeğe uygun değeri piyasada oluşan gerçeğe uygun değerleri dikkate alınarak indirgenmiş nakit akımı modelinin kullanılması suretiyle hesaplanmaktadır.

**V. FAİZ GELİR VE GİDERİNE İLİŞKİN AÇIKLAMALAR**

Faiz gelir ve giderleri tahakkuk esasına göre etkin faiz yöntemi kullanılarak muhasebeleştirilmektedir. Etkin faiz, finansal varlık ya da yükümlülüğün ömrü süresince tahmin edilen nakit ödemeleri ve akımlarını defter değerine iskontoleyen orandır. Etkin faiz bir finansal varlık ya da yükümlülüğün kayıtlara alınmasıyla hesaplanmakta ve müteakip olarak değiştirilmemektedir.

Etkin faiz hesaplaması, etkin faizin ayrılmaz bir parçası olan iskonto ve primleri, ödenen ya da alınan ücret ve komisyonları ve işlem maliyetlerini kapsamaktadır. İşlem maliyetleri, finansal bir varlık ya da yükümlülüğün iktisap edilmesi, ihraç edilmesi ya da elden çıkarılması ile direkt ilişkili olan ek maliyetlerdir.

**VI. ÜCRET VE KOMİSYON GELİR VE GİDERLERİNE İLİŞKİN AÇIKLAMALAR**

Ücret ve komisyon gelir ve giderleri, ücret ve komisyonun niteliğine göre tahakkuk esasına göre ve etkin faiz yöntemine dahil edilerek hesaplanmakta, sözleşmeler yoluyla sağlanan ya da üçüncü bir gerçek veya tüzel kişi için varlık alımı yoluyla sağlanan gelirler gerçekleştikleri dönemlerde kayıtlara alınmaktadır.

**ARAP TÜRK BANKASI A.Ş.**  
**30 EYLÜL 2019 TARİHLİ KONSOLİDE FİNANSAL TABLOLARA İLİŞKİN**  
**AÇIKLAMA VE DİPNOTLAR**

(Tutarlar aksi belirtilmedikçe Bin Türk Lirası (“TL”) olarak ifade edilmiştir.)

**ÜÇÜNCÜ BÖLÜM**

**MUHASEBE POLİTİKALARINA İLİŞKİN AÇIKLAMALAR (Devamı)**

**VII. FİNANSAL VARLIKLARA İLİŞKİN AÇIKLAMALAR**

Finansal varlıklar, TFRS 9 standardının üçüncü bölümünde yer alan “Finansal Tablolara Alma ve Finansal Tablo Dışı Bırakma” hükümlerine göre kayıtlara alınmakta veya çıkarılmaktadır. Finansal varlıklar ilk kez finansal tablolara alınması esnasında gerçeğe uygun değerinden ölçülmektedir. “Gerçeğe Uygun Değer Farkı Kâr/Zarara Yansıtılan Finansal Varlıklar” dışındaki finansal varlıkların ilk ölçümünde işlem maliyetleri de gerçeğe uygun değere ilave edilmekte veya gerçeğe uygun değerden düşülmektedir. Finansal araçlar, Banka’nın bu finansal araçlara hukuki olarak taraf olması durumunda Grup’un bilançosunda yer almaktadır.

Grup, finansal varlıklarını “Gerçeğe Uygun Değer Farkı Kâr/Zarara Yansıtılan Finansal Varlıklar”, “Gerçeğe Uygun Değer Farkı Diğer Kapsamlı Gelire Yansıtılan Finansal Varlıklar” veya “İtfa Edilmiş Maliyeti ile Ölçülen Finansal Varlıklar” olarak sınıflandırmakta ve muhasebeleştirilmektedir. Söz konusu sınıflandırma, finansal varlıkların ilk muhasebeleştirme esnasında yönetim için kullanılan ilgili iş modeli ile sözleşmeye bağlı nakit akış özelliklerine bağlıdır.

**a. Gerçeğe Uygun Değer Farkı Kar/Zarara Yansıtılan Finansal Varlıklar**

Gerçeğe uygun değer farkı kar/zarara yansıtılan finansal varlıklar piyasada kısa dönemde oluşan fiyat ve benzeri unsurlardaki dalgalanmalardan kar sağlamak amacıyla elde edilen veya elde edilme nedeninden bağımsız olarak, kısa dönemde kar sağlamaya yönelik bir portföyün parçası olan varlıklardır.

Gerçeğe uygun değer farkı kâr/zarara yansıtılan finansal varlıklar, gerçeğe uygun değerleri ile kayda alınmakta ve kayda alınmalarını takiben de gerçeğe uygun değerleri ile değerlemeye tabi tutulmaktadır. Yapılan değerlendirme sonucu oluşan kazanç ve kayıplar kâr/zarar hesaplarına dahil edilmektedir.

Gerçeğe uygun değer farkı kar veya zarara yansıtılan finansal varlıklar içerisinde yer alan Devlet Tahvili ve Hazine Bonolarından BİST’te işlem görenler bilanço tarihinde BİST’te oluşan ağırlıklı ortalama takas fiyatları ile, BİST’te işlem görmeyen finansal varlıklar ise diğer değerlendirme modelleri ile değerlendirilmektedir. Yapılan değerlendirme sonucu oluşan kazanç ve kayıplar kâr/zarar hesaplarına dahil edilmektedir.

**ARAP TÜRK BANKASI A.Ş.**  
**30 EYLÜL 2019 TARİHLİ KONSOLİDE FİNANSAL TABLOLARA İLİŞKİN**  
**AÇIKLAMA VE DİPNOTLAR**

(Tutarlar aksi belirtilmedikçe Bin Türk Lirası (“TL”) olarak ifade edilmiştir.)

**ÜÇÜNCÜ BÖLÜM**

**MUHASEBE POLİTİKALARINA İLİŞKİN AÇIKLAMALAR (Devamı)**

**VII. FİNANSAL VARLIKLARA İLİŞKİN AÇIKLAMALAR (Devamı)**

**b. Gerçeğe Uygun Değer Farkı Diğer Kapsamlı Gelire Yansıtılan Varlıklar**

Finansal varlığın sözleşmeye bağlı nakit akışlarının tahsil edilmesini ve finansal varlığın satılmasını amaçlayan bir iş modeli kapsamında elde tutulmasına ek olarak finansal varlığa ilişkin sözleşme şartlarının, belirli tarihlerde sadece anapara ve anapara bakiyesinden kaynaklanan faiz ödemelerini içeren nakit akışlarına yol açması durumlarında finansal varlık, gerçeğe uygun değer farkı diğer kapsamlı gelire yansıtılan olarak sınıflandırılmaktadır.

Gerçeğe uygun değer farkı diğer kapsamlı gelire yansıtılan finansal varlıklar, gerçeğe uygun değerini yansıtan elde etme maliyetlerine işlem maliyetlerinin eklenmesi ile kayda alınmaktadır. Gerçeğe uygun değer farkı diğer kapsamlı gelire yansıtılan finansal varlıklar kayda alınmalarını takiben gerçeğe uygun değeriyle değerlendirilmektedir. Gerçeğe uygun değer farkı diğer kapsamlı gelire yansıtılan menkul değerlerin etkin faiz oranı yöntemi ile hesaplanan faiz gelirleri ile sermayede payı temsil eden menkul değerlerin temettü gelirleri gelir tablosuna yansıtılmaktadır. Gerçeğe uygun değer farkı diğer kapsamlı gelire yansıtılan finansal varlıkların gerçeğe uygun değerleri ile itfa edilmiş maliyetleri arasındaki fark yani “Gerçekleşmemiş kâr ve zararlar” ise ilgili finansal varlığa karşılık gelen değer tahsili, varlığın satılması, elden çıkarılması veya zafiyete uğraması durumlarından birinin gerçekleşmesine kadar dönemin gelir tablosuna yansıtılmamakta ve özkaynaklar altındaki “Kâr veya Zararda Yeniden Sınıflandırılacak Birikmiş Diğer Kapsamlı Gelirler veya Giderler” hesabında izlenmektedir. Söz konusu menkul değerlerin tahsil edildiğinde veya elden çıkarıldığında özkaynak içinde yansıtılan birikmiş gerçeğe uygun değer farkları gelir tablosuna yansıtılmaktadır.

Özkaynak araçlarına yapılan yatırımların değerlerindeki sonraki değişiklikler temettü hariç gelir tablosuna yansıtılmamaktadır.

Ticari amaçla tutulmayan veya TFRS 3’ün uygulandığı bir işletme birleşmesinden edinilen işletmenin finansal tablolarına aldığı özkaynak araçlarına yapılan yatırımlar, ilk defa finansal tablolarına alınırken geri dönülemeyecek bir tercih yapılarak “Gerçeğe Uygun Değer Farkı Diğer Kapsamlı Gelire Yansıtılan Varlıklar” olarak sınıflandırılır.

Gerçeğe uygun değer farkı diğer kapsamlı gelire yansıtılan finansal varlıkların sonraki ölçümleri gerçeğe uygun değeri üzerinden yapılmaktadır. Ancak, piyasa fiyatı bulunmayan, değişken faizli menkul kıymetler için gerçeğe uygun değeri en yakın yansıtan etkin faiz yöntemi kullanılarak itfa edilmiş maliyet üzerinden; sabit faizli menkul kıymetler için ise gerçeğe uygun değer fiyatlandırma modelleri veya iskonto edilmiş nakit akım tekniklerinden uygun olan kullanılmaktadır.

**ARAP TÜRK BANKASI A.Ş.**  
**30 EYLÜL 2019 TARİHLİ KONSOLİDE FİNANSAL TABLOLARA İLİŞKİN**  
**AÇIKLAMA VE DİPNOTLAR**

(Tutarlar aksi belirtilmedikçe Bin Türk Lirası (“TL”) olarak ifade edilmiştir.)

**ÜÇÜNCÜ BÖLÜM**

**MUHASEBE POLİTİKALARINA İLİŞKİN AÇIKLAMALAR (Devamı)**

**VII. FİNANSAL VARLIKLARA İLİŞKİN AÇIKLAMALAR (Devamı)**

**c. İtfa Edilmiş Maliyeti Üzerinden Değerlenen Finansal Varlıklar**

Finansal varlığın, sözleşmeye bağlı nakit akışlarının tahsil edilmesini amaçlayan bir iş modeli kapsamında elde tutulması ve finansal varlığa ilişkin sözleşme şartlarının, belirli tarihlerde sadece anapara ve anapara bakiyesinden kaynaklanan faiz ödemelerini içeren nakit akışlarına yol açması durumunda finansal varlık itfa edilmiş maliyeti ile ölçülen finansal varlık olarak sınıflandırılmaktadır.

İtfa edilmiş maliyeti ile ölçülen finansal varlıklar ilk olarak gerçeğe uygun değerlerini yansıtan elde etme maliyet bedellerine işlem maliyetlerinin eklenmesi ile kayda alınmakta ve kayda alınmalarını takiben “Etkin faiz oranı yöntemi” kullanılarak “İtfa edilmiş maliyeti” ile ölçülmektedir. İtfa edilmiş maliyeti ile ölçülen finansal varlıklar ile ilgili faiz gelirleri gelir tablosuna yansıtılmaktadır.

**d. Krediler**

Krediler, borçluya para, mal veya hizmet sağlama yoluyla oluşturulan finansal varlıklardan oluşmaktadır. Kredilerin ilk kaydı maliyet değerleri ile yapılmaktadır ve kayda alınmalarını takiben “Etkin faiz oranı yöntemi” kullanılarak itfa edilmiş bedelleri ile ölçülmektedir.

Krediler, borçluya para, mal veya hizmet sağlama yoluyla oluşturulan finansal varlıklardan oluşmaktadır. Kredilerin ilk kaydı maliyet değerleri ile yapılmaktadır ve kayda alınmalarını takiben “Etkin faiz (iç verim) oranı yöntemi” kullanılarak itfa edilmiş bedelleri ile ölçülmektedir.

Ana Ortaklık Banka'nın tüm kredileri “İtfa Edilmiş Maliyeti ile Ölçülen Finansal Varlıklar” hesabında izlenmektedir.

**ARAP TÜRK BANKASI A.Ş.**  
**30 EYLÜL 2019 TARİHLİ KONSOLİDE FİNANSAL TABLOLARA İLİŞKİN**  
**AÇIKLAMA VE DİPNOTLAR**

(Tutarlar aksi belirtilmedikçe Bin Türk Lirası (“TL”) olarak ifade edilmiştir.)

**ÜÇÜNCÜ BÖLÜM**

**MUHASEBE POLİTİKALARINA İLİŞKİN AÇIKLAMALAR (Devamı)**

**VII. FİNANSAL VARLIKLARA İLİŞKİN AÇIKLAMALAR (Devamı)**

**e. Değer Düşüklüğü**

Grup, itfa edilmiş maliyetiyle ve gerçeğe uygun değer farkı diğer kapsamlı gelire yansıtılarak ölçülen finansal varlıkları için beklenen değer düşüklüğü karşılığı ayırmaktadır.

22 Haziran 2016 tarih ve 29750 sayılı Resmi Gazete’de yayımlanmış olan “Kredilerin Sınıflandırılması ve Bunlar İçin Ayrılacak Karşılıklara İlişkin Usul ve Esaslar Hakkında Yönetmelik” uyarınca Banka 1 Ocak 2018 tarihinden itibaren değer düşüklüğü karşılıklarını TFRS 9 hükümlerine uygun olarak beklenen kredi zararları modeli uygulanarak ayırmaya başlamıştır. Beklenen kredi zarar tahmini tarafsız, olasılıklara göre ağırlıklandırılmış ve geçmiş olaylar, mevcut şartlar ve gelecekteki ekonomik şartlara ilişkin tahminler hakkında desteklenebilir bilgiler içermektedir.

Beklenen kredi zararı modeli iskonto edilmiş değer ya da gerçeğe uygun değer üzerinden diğer kapsamlı gelir tablosuna kaydedilen araçlara (banka mevduatları, krediler menkul kıymetler ve finansal kiralama alacakları vb.) ve ek olarak, borçlanma senetleri, sözleşme varlıkları ve kredi taahhütleri ve finansal garanti sözleşmelerine uygulanır.

Beklenen kredi kaybı, bir finansal aracın ömrü boyunca krediden beklenen zararların tahmini olmakla birlikte, ölçüm için aşağıdaki hususlar önem taşımaktadır.

- 1) Olası sonuçların aralıkları değerlendirilerek belirlenen tarafsız ve olasılık ağırlıklı miktar
- 2) Paranın zaman değeri
- 3) Geçmiş olaylar ile birlikte geleceğe ilişkin ekonomik koşullardaki tahminlerin operasyonel açıdan aşırı maliyet olmadan sunulması ve desteklenebilir bilgiler olması

12 aylık beklenen kredi zararları, (raporlama tarihinden sonraki 12 ay içinde veya bir finansal aracın ömrü 12 aydan kısa ise daha kısa bir süre içinde) ömür boyu beklenen kayıp hesaplamasının bir parçasıdır.

Beklenen kredi zararı modelinin ana ilkesi, finansal araçların kredi kalitesinde bozulma veya iyileşmenin genel görünümünü yansıtabilmektedir. Zarar karşılığı veya karşılık olarak bilinen beklenen kredi zararının miktarı, kredi bozulmasının derecesine göre değişmektedir. Genel yaklaşıma göre iki ölçüm bulunmaktadır:

12 aylık Beklenen Zarar (1. Aşama), kredi kalitesinde önemli bir bozulma olmadıkça tüm varlıklar için geçerlidir.

Ömürboyu Beklenen Zarar (2. ve 3. Aşama), kredi riskinde önemli bir artış meydana geldiğinde uygulanır.

Beklenen kredi zararı hesaplamasında aşağıdaki parametreler kullanılmaktadır;

Temerrüt Olasılığı: Kredinin ilgili vadede temerrüde düşme olasılığını ifade etmektedir, temerrüt olasılığı hesaplamasında Bankanın içsel derecelendirmeye notları kullanılmaktadır.

Temerrüt Halinde Kayıp: Temerrüt halinde krediden beklenen kayıp oranını ifade etmektedir

Temerrüt Tutarı: Nakdi krediler için risk bakiyesini, nakdi olmayan krediler için ise krediye dönüşüm oranı kullanılarak hesaplanan risk bakiyesini ifade etmektedir.

**ARAP TÜRK BANKASI A.Ş.**  
**30 EYLÜL 2019 TARİHLİ KONSOLİDE FİNANSAL TABLOLARA İLİŞKİN**  
**AÇIKLAMA VE DİPNOTLAR**

(Tutarlar aksi belirtilmedikçe Bin Türk Lirası ("TL") olarak ifade edilmiştir.)

**ÜÇÜNCÜ BÖLÜM**

**MUHASEBE POLİTİKALARINA İLİŞKİN AÇIKLAMALAR (Devamı)**

**VII. FİNANSAL VARLIKLARA İLİŞKİN AÇIKLAMALAR (Devamı)**

**e. Değer Düşüklüğü (Devamı)**

*Münferit Değerlendirme*

Kredi zararı, sözleşme uyarınca vadesi gelmiş olan tüm sözleşmeye dayalı nakit akışları ile, tahsil edilmesi beklenen orijinal EIR (Etkin Faiz Oranı) değeri ile indirgenmiş nakit akışları arasında fark olarak tanımlanabilir.

Nakit akışları tahminlenirken aşağıda yer alan durumlar göz önünde bulundurulmaktadır;

- a) Finansal aracın beklenen ömrü boyunca finansal aracın tüm sözleşme koşulları
- b) Teminat satışlarından elde edilen nakit akışları

*Temerrüt Tanımı*

Banka tarafından, gecikme gün sayısına bakılmaksızın ve teminata başvurulmaksızın borçlunun yükümlülüklerini ödemesini mümkün görmediği koşullarda borçlu 3.Aşama olarak değerlendirilebilir. Bu koşullar;

- 1) Karşı tarafın finansal yapısındaki bozulmalar ve ekonomik koşullar
- 2) Yönetim tarafından uygun görülen diğer tarafsız kriterler
- 3) Borçlunun 90 gün (finansal kiralama alacakları için 150 gün) üzerinde gecikme gün sayısına sahip olması.
- 4) Borçlunun 3.Aşama'dan 2. Aşama'ya geçtikten sonra, 30 gün üzerinde gecikme gün sayısına sahip olması ya da yeniden yapılandırılması.

*Kredi Riskinde önemli derece artış tanımı*

BDDK tarafından yayımlanan yeni hükümler doğrultusunda sınıflandırma kriterleri revize edilmiştir. Bu revizeler, Birinci Grup (Standart krediler), İkinci Grup (Yakın izlemedeki krediler), Üçüncü Grup (sınırlı tahsilatın olduğu krediler), Dördüncü Grup ( Kaybın beklendiği şüpheli durumda olan krediler), Beşinci Grup (Kayıplar) olarak belirlenmiştir.

Bu kapsamda, Birinci Grupta sınıflandırılan krediler için uygulanan kriterlerde; gelecekteki ödeme sorunları konusu beklenmemektedir ve kredi borçlusunun kredi değerliliği zayıflamamıştır. TFRS 9 uyarınca on iki aylık kredi değer düşüklüğü uygulamasına tabi krediler 1. Aşama altında sınıflandırılmıştır.

İkinci grupta sınıflandırılan krediler için uygulanan kriterlerde; borçluların borç ödeme veya nakit akışlarındaki olumsuz gelişmeler gözlenmekte veya tahmin edilmektedir, kredi sözleşmesinin şartlarına uygun olarak anapara ve / veya faiz ödemelerinde sorunlar ortaya çıkmakta ve borç alan tarafın kredi riskinin önemli ölçüde arttığı dikkate alınmaktadır. TFRS 9'a göre, 2.Aşama olarak sınıflandırılan krediler, beklenen ömür boyu kredi zararı karşılığının uygulanmasına tabidir.

1. Gecikme gün sayısının 30 günden fazla olması,
2. Yeniden yapılandırmanın söz konusu olması,
3. Kredinin kullandırım tarihinden raporlama tarihine kadar geçen süredeki rating düşüşü,
4. Erken uyarı sinyali,
5. İflas/konkordato kaydı,
6. Olumsuz istihbarat ve memzuç kayıtları



**ARAP TÜRK BANKASI A.Ş.**  
**30 EYLÜL 2019 TARİHLİ KONSOLİDE FİNANSAL TABLOLARA İLİŞKİN**  
**AÇIKLAMA VE DİPNOTLAR**

(Tutarlar aksi belirtilmedikçe Bin Türk Lirası (“TL”) olarak ifade edilmiştir.)

**ÜÇÜNCÜ BÖLÜM**

**MUHASEBE POLİTİKALARINA İLİŞKİN AÇIKLAMALAR (Devamı)**

**VII. FİNANSAL VARLIKLARA İLİŞKİN AÇIKLAMALAR (Devamı)**

**e. Değer Düşüklüğü (Devamı)**

Üçüncü, Dördüncü veya Beşinci Grup kapsamında sınıflandırılan krediler donuk alacak olarak değerlendirilmekte ve TFRS 9 uyarınca ömür boyu değer düşüklüğü uygulamasına tabi olan bu krediler 3. Aşama olarak sınıflandırılmaktadır.

İlgili aşamalandırma kriterleri ve varsayılan tanımlar TFRS 9 yönetmeliğine uygun olarak belirlenmiş ve izleme politikalarında belirtilmiştir.

Sözleşmeye dayalı nakit akışları kapsamında teminat satışından gelen nakit akışları ve krediden gelen nakit akışları da dikkate alınır.

TFRS 9’a göre, beklenen zararların tahmin edilmesi için finansal aracın beklenen ömrü boyunca olasılık ağırlıklı senaryolar dikkate alınmaktadır. Değerlendirme, belirli çıktılar için nakit akışlarının miktarını ve zamanlamasını ve o sonucun tahmini ihtimalini belirten olası senaryoların belirlenmesini içeren olası sonuçların bir değerlendirmesinden oluşur.

**VIII. FİNANSAL ARAÇLARIN NETLEŞTİRİLMESİNE İLİŞKİN AÇIKLAMALAR**

Finansal varlıklar ve borçlar, Grup’un netleştirmeye yönelik bir hakka ve yaptırım gücüne sahip olması ve ilgili finansal varlık ve borcu net tutarları üzerinden tahsil etme/ödeme niyetinde olması; veya ilgili finansal varlığı ve borcu eş zamanlı olarak sonuçlandırma hakkına sahip olması durumlarında konsolide bilançoda net tutarları üzerinden gösterilmektedir.

**IX. SATIŞ VE GERİ ALIŞ ANLAŞMALARINI VE MENKUL DEĞERLERİN ÖDÜNÇ VERİLMESİ İŞLEMLERİNE İLİŞKİN AÇIKLAMALAR**

Geri alım (“repo”) veya geri satım taahhütlü (“ters repo”) menkul değer alım veya satımları Ana Ortaklık Banka tarafından bilanço hesaplarında izlenmektedir. Geri alım taahhüdüyle satılan menkul değerler Ana Ortaklık Banka portföyünde tutuluş amaçlarına göre sınıflandırılmakta ve ilgili portföyün değerlendirme esaslarına göre değerlemeye tabi tutulmaktadır.

Repo işlemlerinden sağlanan fonlar ise pasifte repo işlemlerinden sağlanan fonlar hesabında muhasebeleştirilmekte ve vade sonunda müşterilere taahhüt edilen geri alım fiyatları ile satış fiyatları arasındaki farkların döneme isabet eden kısmı için iç verim oranı yöntemi kullanılarak faiz gider reeskontu hesaplanmaktadır.

Geri satım taahhüdü ile alınmış menkul kıymetler ise bilançoda ters repo işlemlerinden alacaklar kalemi altında takip edilmektedir. Ters repo anlaşmaları ile belirlenen alım ve geri satım fiyatları arasındaki farkın döneme isabet eden kısmı için iç verim oranı yöntemine göre faiz gelir reeskontu hesaplanmaktadır.

Bilanço tarihi itibarıyla Ana Ortaklık Banka’nın ödünce konu edilmiş menkul değeri bulunmamaktadır.

**ARAP TÜRK BANKASI A.Ş.**  
**30 EYLÜL 2019 TARİHLİ KONSOLİDE FİNANSAL TABLOLARA İLİŞKİN**  
**AÇIKLAMA VE DİPNOTLAR**

(Tutarlar aksi belirtilmedikçe Bin Türk Lirası (“TL”) olarak ifade edilmiştir.)

**ÜÇÜNCÜ BÖLÜM**

**MUHASEBE POLİTİKALARINA İLİŞKİN AÇIKLAMALAR (Devamı)**

**X. SATIŞ AMAÇLI ELDE TUTULAN VE DURDURULAN FAALİYETLERE İLİŞKİN DURAN VARLIKLAR İLE BU VARLIKLARA İLİŞKİN BORÇLAR HAKKINDA AÇIKLAMALAR**

Ana Ortaklık Banka'nın alacaklarından dolayı edindiği varlıklar, finansal tablolarda “TFRS 5 Satış Amaçlı Elde Tutulan Duran Varlıklar ve Durdurulan Faaliyetlere İlişkin Türkiye Finansal Raporlama Standardı” hükümlerine uygun olarak muhasebeleştirilmektedir.

Satış amaçlı elde tutulan varlık olarak sınıflandırılan bir duran varlık (veya elden çıkarılacak duran varlık grubu) defter değeri ile satış maliyeti düşülmüş gerçeğe uygun değerinden küçük olanı ile ölçülür. Bir varlığın satış amaçlı bir varlık olabilmesi için; ilgili varlığın (veya elden çıkarılacak varlık grubunun) bu tür varlıkların satışında sıkça rastlanan ve alışılmış koşullar çerçevesinde derhal satılabilecek durumda olması ve satış olasılığının yüksek olması gerekir. Satış olasılığının yüksek olması için; uygun bir yönetim kademesi tarafından, varlığın satışına ilişkin bir plan yapılmış ve alıcıların tespiti ile planın tamamlanmasına yönelik aktif bir program başlatılmış olmalıdır. Bankanın elden çıkarılacak kıymetler portföyündeki tutar çok düşüktür. Ayrıca varlık, gerçeğe uygun değeri ile uyumlu bir fiyat ile aktif olarak pazarlanıyor olmalıdır.

Durdurulan bir faaliyet, Ana Ortaklık Banka'nın elden çıkarılan veya satış amacıyla elde tutulan olarak sınıflandırılan bir bölümüdür. Durdurulan faaliyetlere ilişkin sonuçlar gelir tablosunda ayrı olarak sunulur. Banka'nın raporlama tarihi itibarıyla, durdurulan faaliyeti bulunmamaktadır.

**XI. ŞEREFİYE VE DİĞER MADDİ OLMAYAN DURAN VARLIKLARA İLİŞKİN AÇIKLAMALAR**

Grup'un edinmiş olduğu bağlı ortaklıkları ile ilgili şerefiye bulunmamaktadır.

Grup'un maddi olmayan duran varlıkları yazılım programlarından oluşmaktadır.

Maddi olmayan duran varlıklar, “TMS 38 - Maddi Olmayan Duran Varlıklar” standardı uyarınca kayıtlara maliyet bedelleri üzerinden alınmaktadır.

Maddi olmayan duran varlıkların maliyetleri, 31 Aralık 2004 tarihinden önce aktife giren varlıklar için aktife girdikleri tarihten yüksek enflasyon döneminin sona erdiği tarih kabul edilen 31 Aralık 2004'e kadar geçen süre dikkate alınıp enflasyon düzeltmesine tabi tutularak daha sonraki tarihteki girişler ise ilk alış bedelleri dikkate alınarak finansal tablolara yansıtılmıştır. Grup, maddi olmayan duran varlıklara ilişkin itfa paylarını, ilgili varlıkların faydalı ömürlerine göre doğrusal amortisman yöntemini kullanarak enflasyona göre düzeltilmiş değerleri üzerinden ayırmaktadır. Yazılımlarının faydalı ömürleri ortalama 3-15 yıl olarak belirlenmiştir.

Grup, değer düşüklüğü ile ilgili bir belirtinin mevcut olması durumunda ilgili varlığın geri kazanılabilir tutarını “TMS 36 - Varlıklarda Değer Düşüklüğü” standardı çerçevesinde tahmin etmekte ve geri kazanılabilir tutarın ilgili varlığın defter değerinin altında olması durumunda değer düşüklüğü karşılığı ayırmaktadır.

**ARAP TÜRK BANKASI A.Ş.**  
**30 EYLÜL 2019 TARİHLİ KONSOLİDE FİNANSAL TABLOLARA İLİŞKİN**  
**AÇIKLAMA VE DİPNOTLAR**

(Tutarlar aksi belirtilmedikçe Bin Türk Lirası (“TL”) olarak ifade edilmiştir.)

**ÜÇÜNCÜ BÖLÜM**

**MUHASEBE POLİTİKALARINA İLİŞKİN AÇIKLAMALAR (Devamı)**

**XII. MADDİ DURAN VARLIKLARA İLİŞKİN AÇIKLAMALAR**

Maddi duran varlıklar, 31 Aralık 2004 tarihine kadar olan dönem için enflasyona göre düzeltilmiş maliyet tutarları ile izlenmektedir. Daha sonraki dönemlerde maddi duran varlıklar için herhangi bir enflasyon düzeltmesi yapılmamış, 31 Aralık 2004 tarihi itibarıyla enflasyona göre endekslenmiş tutarlar maliyet tutarı olarak kabul edilmiştir. 1 Ocak 2005 tarihinden sonra satın alınan maddi duran varlıklar maliyetlerinden varsa kur farkı ve finansman giderleri gibi tutarlar düşüldükten sonra kalan değerleriyle kayıtlara yansıtılmaktadır.

Grup 2017 yılından itibaren muhasebe politikasında değişikliğe giderek, maddi duran varlıklar altında izlenen kullanımındaki gayrimenkullerin değerlemesinde “TMS 16 Maddi Duran Varlıklar” çerçevesinde maliyet modelinden yeniden değerlendirme modeline geçmiştir. Lisanslı değerlendirme şirketi tarafından hazırlanan ekspertiz raporundaki gayrimenkul değerleri ile ilgili gayrimenkullerin net defter değeri arasındaki olumlu fark özkaynak hesaplarında takip edilmektedir.

Maddi duran varlıkların elden çıkarılmasından doğan kazanç ve kayıplar net elden çıkarma hasılatı ile ilgili maddi duran varlığın net defter değeri arasındaki fark olarak hesaplanmakta ve ilgili dönemin gelir tablosuna yansıtılmaktadır.

Maddi duran varlıklara yapılan normal bakım ve onarım harcamaları gider olarak muhasebeleştirilmektedir. Ekonomik ömrü uzatıcı nitelikte olan yatırım harcamaları ise ilgili maddi duran varlığın maliyetine eklenmektedir.

Maddi duran varlıkların amortismanında kullanılan oranlar ve tahmini ekonomik ömür olarak öngörülen süreler aşağıdaki gibidir:

<b>Maddi Duran Varlıklar</b>	<b>Tahmini Ekonomik Ömür (Yıl)</b>	<b>Amortisman Oranı (%)</b>
Binalar	37-44	2-3
Taşıtlar	5	20
Mobilya, mefruşat ve büro makineleri	3-50	2-33

İlgili muhasebe tahminlerinde, cari döneme önemli bir etkisi olan ya da sonraki dönemlerde önemli bir etkisi olması beklenen değişiklik bulunmamaktadır.

Grup, her bir raporlama tarihi itibarıyla varlıklarının değer düşüklüğüne uğramış olabileceğine dair herhangi bir belirtinin bulunup bulunmadığını değerlendirmekte; böyle bir belirtinin mevcut olması durumunda ilgili varlığın geri kazanılabilir tutarını “TMS 36 – Varlıklarda Değer Düşüklüğü” standardı çerçevesinde tahmin etmekte ve geri kazanılabilir tutarın ilgili varlığın defter değerinin altında olması durumunda değer düşüklüğü karşılığı ayırmaktadır.

**ARAP TÜRK BANKASI A.Ş.**  
**30 EYLÜL 2019 TARİHLİ KONSOLİDE FİNANSAL TABLOLARA İLİŞKİN**  
**AÇIKLAMA VE DİPNOTLAR**

(Tutarlar aksi belirtilmedikçe Bin Türk Lirası (“TL”) olarak ifade edilmiştir.)

**ÜÇÜNCÜ BÖLÜM**

**MUHASEBE POLİTİKALARINA İLİŞKİN AÇIKLAMALAR (Devamı)**

**XIII. KİRALAMA İŞLEMLERİNE İLİŞKİN AÇIKLAMALAR**

*Kiracı olarak finansal kiralama işlemleri*

Finansal kiralama yoluyla edinilen maddi duran varlıklar Grup’un aktifinde varlık, pasifinde ise kiralama işlemlerinden borçlar olarak kaydedilmektedir. Bilançoda varlık ve borç olarak yer alan tutarların tespitinde, varlıkların gerçeğe uygun değerleri ile kira ödemelerinin bugünkü değerlerinden küçük olanı esas alınarak, kiralamadan doğan finansman maliyetleri, kiralama süresi boyunca sabit bir faiz oranı oluşturacak şekilde dönemlere yayılmaktadır.

Finansal kiralama yoluyla edinilen varlıkların değerinde meydana gelmiş azalma ve varlıklardan gelecekte beklenen yarar, varlığın defter değerinden düşükse, kiralanılan varlıklar net gerçekleşebilir değeri ile değerlendirilmektedir. Finansal kiralama yoluyla alınan varlıklara, maddi duran varlıklar için uygulanan esaslara göre amortisman hesaplanmaktadır.

Finansal kiralama ile ilgili faiz ve kur farkı giderleri gelir tablosuna yansıtılmaktadır.

*Kiralayan olarak finansal kiralama işlemleri*

Ana Ortaklık Banka’nın finansal bağlı ortaklığının hesaplarından minimum kira ödemelerinin toplamı faiz ve anapara tutarlarını kapsayan bir şekilde brüt olarak “finansal kiralama alacakları” olarak yer almaktadır. Kira ödemelerinin toplamı ile söz konusu sabit kıymetlerin maliyeti arasındaki fark olan faiz ise “kazanılmamış gelirler” hesabında yansıtılmaktadır. Kira ödemeleri gerçekleştikçe, kira tutarı “finansal kiralama alacakları” hesabından düşülmekte; içindeki faiz bileşeni ise konsolide gelir tablosuna faiz geliri olarak yansıtılmaktadır.

*Faaliyet kiralaması işlemleri*

Grup, kira yükümlülüğünü TFRS 16 uyarınca kiralamanın fiilen başladığı tarihte ödenmemiş olan kira ödemelerinin bugünkü değeri üzerinden ölçmektedir. Kira ödemeleri, Grup’nın alternatif borçlanma faiz oranı kullanılarak iskonto edilmektedir. Kiralamanın fiilen başladığı tarihten sonra Grup, kira yükümlülüğünü defter değerini kira yükümlülüğündeki faizi yansıtacak şekilde artırarak, defter değerini yapılan kira ödemelerini yansıtacak şekilde azaltarak, defter değerini tüm yeniden değerlendirmeleri ve kiralamada yapılan değişiklikleri yansıtacak şekilde ya da revize edilmiş özü itibarıyla sabit kira ödemelerini yansıtacak şekilde yeniden ölçmektedir. Kiralama süresindeki her bir döneme ait kira yükümlülüğüne ilişkin faiz, kira yükümlülüğünün kalan bakiyesine sabit bir dönemsel faiz oranı uygulanarak bulunan tutardır. Kiralamanın fiilen başladığı tarihten sonra Grup, kira yükümlülüğünü, kira ödemelerindeki değişiklikleri yansıtacak şekilde yeniden ölçmektedir. Grup, kira yükümlülüğünün yeniden ölçülmüş tutarını, kullanım hakkı varlığında düzeltme olarak finansal tablolarına yansıtılmaktadır. Grup, ilk kiralama süresinde bir değişiklik olması durumunda faiz oranındaki değişiklikleri yansıtan revize edilmiş bir iskonto oranı kullanılmaktadır.

Grup kiralamanın kapsamını daraltan değişiklikler için, kullanım hakkı varlığının defter değerini kiralamanın kısmen veya tamamen sonlandırılmasını yansıtacak şekilde azaltılmaktadır. Grup, kiralamanın kısmen veya tamamen sonlandırılmasıyla ilgili kazanç veya kayıpları kâr veya zararda muhasebeleştirilmektedir. Diğer tüm değişiklikler için kullanım hakkı varlığı üzerinde düzeltme yapılmaktadır.

**ARAP TÜRK BANKASI A.Ş.**  
**30 EYLÜL 2019 TARİHLİ KONSOLİDE FİNANSAL TABLOLARA İLİŞKİN**  
**AÇIKLAMA VE DİPNOTLAR**

(Tutarlar aksi belirtilmedikçe Bin Türk Lirası ("TL") olarak ifade edilmiştir.)

**ÜÇÜNCÜ BÖLÜM**

**MUHASEBE POLİTİKALARINA İLİŞKİN AÇIKLAMALAR (Devamı)**

**XIV. KARŞILIKLAR, KOŞULLU YÜKÜMLÜLÜKLERE VE KOŞULLU VARLIKLARA İLİŞKİN AÇIKLAMALAR**

Krediler ve diğer alacaklar için ayrılan karşılıklar dışında kalan karşılıklar ile şarta bağlı yükümlülükler ve koşullu varlıklar "TMS 37 - Karşılıklar, Koşullu Borçlar ve Koşullu Varlıklar" standardına uygun olarak muhasebeleştirilmektedir.

Karşılıklar bilanço tarihi itibarıyla mevcut bulunan ve geçmişten kaynaklanan yasal veya yapısal bir yükümlülüğün bulunması, yükümlülüğü yerine getirmek için ekonomik fayda sağlayan kaynakların çıkışının gerçekleşme olasılığının olması ve yükümlülüğün tutarı konusunda güvenilir bir tahminin yapılabildiği durumlarda muhasebeleştirilmektedir.

Geçmiş dönemlerdeki olayların bir sonucu olarak ortaya çıkan yükümlülükler için bu yükümlülüklerin ortaya çıktığı dönemde, gerçekleşme olasılığının yüksek olması durumunda ve tutarı güvenilir olarak tahmin edilebiliyorsa, karşılık ayrılmaktadır.

Bilanço tarihi itibarıyla, geçmiş olayların bir sonucu olarak ortaya çıkması muhtemel ve tutarı güvenilir bir şekilde ölçülebilen şarta bağlı olay bulunmamaktadır.

Koşullu varlıklar, genellikle, ekonomik yararların işletmeye girişi olasılığını doğuran, planlanmamış veya diğer beklenmeyen olaylardan oluşmaktadır. Koşullu varlıkların finansal tablolarda gösterilmeleri, hiçbir zaman elde edilemeyecek bir gelirin muhasebeleştirilmesi sonucunu doğurabileceğinden, sözü edilen varlıklar finansal tablolarda yer almamaktadır. Koşullu varlıklar, ekonomik faydaların işletmeye girişleri olası ise finansal tablo dipnotlarında açıklanmaktadır. Koşullu varlıklar ilgili gelişmelerin finansal tablolarda doğru olarak yansıtılmalarını teminen sürekli olarak değerlendirmeye tabi tutulur. Ekonomik faydanın Banka'ya girmesinin neredeyse kesin hale gelmesi durumunda ilgili varlık ve buna ilişkin gelir, değişikliğin olduğu dönemin finansal tablolarına yansıtılır.

**XV. ÇALIŞANLARIN HAKLARINA İLİŞKİN YÜKÜMLÜLÜKLERE İLİŞKİN AÇIKLAMALAR**

*Kıdem tazminatı ve izin hakları*

Türk İş Kanunu'na göre; Grup, bir senesini doldurmuş olan ve istifa veya kötü davranış dışındaki sebeplerden Grup ile ilişkisi kesilen veya hizmet yılını dolduran ve emekliliğini kazanan, askere çağrılan veya vefat eden personeli için kıdem tazminatı ödemekle yükümlüdür. Ödenecek tazminat her hizmet yılı için bir aylık maaş tutarı kadardır ve bu miktar 30 Eylül 2019 tarihi itibarıyla 6,379.86 TL (tam TL) (31 Aralık 2018: 5,434.42 TL (tam TL)) ile sınırlandırılmıştır. Kıdem tazminatı karşılığı gelecekte doğacak olası yükümlülük tutarlarının tahmini karşılığının net bugünkü değeri üzerinden hesaplanmış ve finansal tablolara yansıtılmıştır.

Grup aktüeryal metot kullanarak güncellenmiş "TMS 19 – Çalışanlara Sağlanan Faydalar" standardına uygun olarak kıdem tazminatı karşılığı hesaplamakta ve muhasebeleştirilmektedir. Hesaplanan tüm aktüeryal kazançlar ve kayıplar özkaynaklarda diğer sermaye yedekleri altında muhasebeleştirilmiştir.

İzin ücreti yükümlülüğü, tüm personelin kullandığı izinlerin, her yıl kanunen hak edilen izin süresinden düşülmesi suretiyle bulunan kullanılmayan izin gün sayısının kümülatif toplamı üzerinden hesaplanmaktadır.

*Çalışanlara sağlanan diğer faydalara ilişkin karşılıklar*

Grup finansal tablolarında güncellenmiş TMS 19 uyarınca, çalışanlarının bir hesap dönemi boyunca sunduğu hizmetler karşılığında ödenmesi beklenen iskonto edilmemiş tutarlar üzerinden çalışanlara sağlanan diğer faydalar için karşılık ayırmaktadır.

**ARAP TÜRK BANKASI A.Ş.**  
**30 EYLÜL 2019 TARİHLİ KONSOLİDE FİNANSAL TABLOLARA İLİŞKİN**  
**AÇIKLAMA VE DİPNOTLAR**

(Tutarlar aksi belirtilmedikçe Bin Türk Lirası (“TL”) olarak ifade edilmiştir.)

**ÜÇÜNCÜ BÖLÜM**

**MUHASEBE POLİTİKALARINA İLİŞKİN AÇIKLAMALAR (Devamı)**

**XVI. VERGİ UYGULAMALARINA İLİŞKİN AÇIKLAMALAR**

**Kurumlar vergisi**

Türkiye’de 1 Ocak 2006 tarihinden itibaren geçerli olmak üzere, kurum kazançları %20 oranında kurumlar vergisine tabi iken; 5 Aralık 2017 tarih ve 30261 sayılı Resmi Gazete’de ilan edilen 7061 sayılı “Bazı Vergi Kanunları ile Diğer Bazı Kanunlarda Değişiklik Yapılmasına Dair Kanun” ile getirilen düzenleme uyarınca bu oran; 2018, 2019 ve 2020 yılı vergilendirme dönemlerine ait kurum kazançlarına uygulanmak üzere %22 olarak belirlenmiştir. Ayrıca, Bakanlar Kurulu söz konusu %22 oranını %20’ye kadar indirmeye yetkili kılınmıştır.

Türkiye’de kurum kazançları %22 oranında kurumlar vergisine tabidir. Bu oran, kurumların ticari kazancına vergi yasaları gereğince indirimi kabul edilmeyen giderlerin ilave edilmesi ve vergi yasalarında yer alan istisnaların indirilmesi sonucu bulunacak vergi matrahına uygulanmaktadır. Kar dağıtılmadığı takdirde başka bir vergi ödenmemektedir.

Türkiye’deki bir işyeri ya da daimi temsilcisi aracılığı ile gelir elde eden kurumlar ile Türkiye’de yerleşik kurumlara ödenen kar paylarından (temettüler) stopaj yapılmaz. Türkiye’de bir işyeri ya da daimi temsilcisi aracılığı ile gelir elde eden dar mükellef kurumlar ile Türkiye’de yerleşik kurumlara yapılanlar dışındaki temettü ödemeleri üzerinde %15 oranında stopaj uygulanmaktadır.

Dar mükellef kurumlara ve gerçek kişilere yapılan kar dağıtımlarına ilişkin stopaj oranlarının uygulanmasında, ilgili Çifte Vergilendirmeyi Önleme Anlaşmalarında yer alan uygulamalar da göz önünde bulundurulur. Karın sermayeye ilavesi, kar dağıtımı sayılmaz ve stopaj uygulanmaz.

Geçici vergiler o yıl kazançlarının tabi olduğu kurumlar vergisi oranında hesaplanarak ödenir. Yıl içinde ödenen geçici vergiler, o yılın yıllık kurumlar vergisi beyannamesi üzerinden hesaplanan kurumlar vergisine mahsup edilebilmektedir.

Türk vergi mevzuatına göre beyanname üzerinde gösterilen mali zararlar 5 yılı aşmamak kaydıyla dönem kurum kazancından indirilebilirler. Ancak, mali zararlar, geçmiş mali yıl karlarından mahsup edilemez.

Türkiye’de ödenecek vergiler konusunda vergi otoritesi ile mutabakat sağlamak gibi bir uygulama bulunmamaktadır. Kurumlar vergisi beyannameleri hesap döneminin kapandığı ayı takip eden dördüncü ayın 25’inci günü akşamına kadar bağlı bulunulan vergi dairesine verilir. Bununla beraber, vergi incelemesine yetkili makamlar beş yıl zarfında muhasebe kayıtlarını inceleyebilir ve hatalı işlem tespit edilirse ödenecek vergi miktarları değişebilir.

**ARAP TÜRK BANKASI A.Ş.**  
**30 EYLÜL 2019 TARİHLİ KONSOLİDE FİNANSAL TABLOLARA İLİŞKİN**  
**AÇIKLAMA VE DİPNOTLAR**

(Tutarlar aksi belirtilmedikçe Bin Türk Lirası (“TL”) olarak ifade edilmiştir.)

**ÜÇÜNCÜ BÖLÜM**

**MUHASEBE POLİTİKALARINA İLİŞKİN AÇIKLAMALAR (Devamı)**

**XVI. VERGİ UYGULAMALARINA İLİŞKİN AÇIKLAMALAR (Devamı)**

1 Ocak 2017 ile 4 Aralık 2017 tarihleri arasında uygulanmak üzere bankalara borçları nedeniyle kanunî takibe alınmış veya Tasarruf Mevduatı Sigorta Fonu’na borçlu durumda olan kurumlar ile bunların kefillerinin ve ipotek verenlerin sahip oldukları taşınmazlar, iştirak hisseleri, kurucu senetleri ve intifa senetleri ile rüçhan haklarının, bu borçlara karşılık bankalara veya bu Fon’a devrinden sağlanan hasılatın bu borçların tasfiyesinde kullanılan kısmına isabet eden kazançların tamamı ile bankaların bu şekilde elde ettikleri söz konusu kıymetlerin satışından doğan kazançların %75’lik kısmı kurumlar vergisinden istisna tutulmaktadır.

1 Ocak 2017 ile 4 Aralık 2017 tarihleri arasında uygulanmak üzere kurumların, en az iki tam yıl süreyle aktiflerinde yer alan taşınmazlar, iştirak hisseleri ile aynı süreyle sahip oldukları kurucu senetleri, intifa senetleri ve rüçhan haklarının satışından doğan kazançların %75’lik kısmı; satışın yapıldığı yılı izleyen beşinci yılın sonuna kadar pasifte özel bir fon hesabında tutulması ve ikinci takvim yılının sonuna kadar tahsil edilmesi koşuluyla kurumlar vergisinden istisna tutulmaktadır.

Öte yandan, 7061 sayılı "Bazı Vergi Kanunları ile Diğer Bazı Kanunlarda Değişiklik Yapılmasına Dair Kanun" ile getirilen düzenleme uyarınca yukarıda bahsi geçen kurumlar vergisi istisna oranı; 5 Aralık 2017 tarihinden itibaren, taşınmazların satışından doğan kazançlar için %50, diğerlerinin satışından doğan kazançlar için ise %75 olarak uygulanmaktadır.

**Ertelenmiş vergi**

Ertelenmiş vergi borcu veya varlığı “TMS 12 – Gelir Vergileri” standardı ve konuya ilişkin BDDK açıklamaları uyarınca, varlıkların ve borçların finansal tablolarda gösterilen değerleri ile yasal vergi matrahı hesabında dikkate alınan tutarları arasındaki geçici farklılıkların, bilanço yöntemine göre vergi etkilerinin hesaplanmasıyla belirlenmektedir. Vergi mevzuatına göre varlıkların ya da borçların iktisap tarihinde oluşan mali ya da ticari karı etkilemeyen farklar bu hesaplamanın dışında tutulur.

İşlemler ve diğer olaylar kar veya zararda muhasebeleştirilmişse, bunlarla ilgili vergi etkileri de kar veya zararda muhasebeleştirilir. İşlemler ve diğer olaylar doğrudan doğruya özkaynak hesaplarında muhasebeleştirilmişse, ilgili vergi etkileri de doğrudan özkaynak hesaplarında muhasebeleştirilir.

Aynı işletme için hesaplanan ertelenmiş vergi alacakları ile ertelenmiş vergi borçları finansal tablolarda netleştirilerek gösterilmektedir.

**Transfer Fiyatlandırması**

Kurumlar Vergisi Kanunu’nun 13’üncü maddesinin transfer fiyatlandırması yoluyla “örtülü kazanç dağıtımı” başlığı altında transfer fiyatlandırması konusu işlenmekte olup; 18 Kasım 2007 tarihinde yayımlanan “Transfer Fiyatlandırması Yoluyla Örtülü Kazanç Dağıtımı Hakkında Genel Tebliğ”i bu konu hakkında uygulamadaki detayları belirlemiştir.

İlgili tebliğe göre, eğer vergi mükellefleri ilgili kuruluşlarla (kişilerle), fiyatlandırmaları emsallere uygunluk ilkesi çerçevesinde yapılmayan ürün, hizmet veya mal alım ve satım işlemlerine giriyorlarsa, ilgili karlar transfer fiyatlaması yoluyla örtülü bir şekilde dağıtıldığı kanaatine varılacaktır. Bu tarz transfer fiyatlaması yoluyla örtülü kar dağıtımları kurumlar vergisi açısından vergi matrahından indirilemeyecektir.

**ARAP TÜRK BANKASI A.Ş.**  
**30 EYLÜL 2019 TARİHLİ KONSOLİDE FİNANSAL TABLOLARA İLİŞKİN**  
**AÇIKLAMA VE DİPNOTLAR**

(Tutarlar aksi belirtilmedikçe Bin Türk Lirası (“TL”) olarak ifade edilmiştir.)

**ÜÇÜNCÜ BÖLÜM**

**MUHASEBE POLİTİKALARINA İLİŞKİN AÇIKLAMALAR (Devamı)**

**XVII. BORÇLANMALARA İLİŞKİN İLAVE AÇIKLAMALAR**

Grup, borçlanma araçlarını TFRS 9 “Finansal Araçlar” standardı hükümleri gereği muhasebeleştirmekte olup, tüm finansal yükümlülüklerini kayda alınmalarını izleyen dönemlerde “etkin faiz oranı yöntemi” ile değerlemektedir. Borçlanma araçlarının muhasebeleştirilme ve değerlendirme yöntemleri ile borçlanmayı temsil eden yükümlülükler açısından riskten korunma tekniklerini uygulamayı gerektiren borçlanma bulunmamaktadır.

Hisse senedine dönüştürülebilir tahvil ihraç edilmemiştir.

Grup’un ihraç ettiği borçlanmayı temsil eden araçları bulunmamaktadır.

**XVIII. İHRAÇ EDİLEN HİSSE SENETLERİNE İLİŞKİN AÇIKLAMALAR**

Grup’un ihraç edilen hisse senedi bulunmamaktadır.

**XIX. AVAL VE KABULLERE İLİŞKİN AÇIKLAMALAR**

Aval ve kabuller, müşterilerin ödemeleri ile eşzamanlı olarak gerçekleştirilmekte olup, olası borç ve taahhütler bilanço dışı yükümlülükler olarak nazım hesaplarda gösterilmektedir.

Aktif karşılığı bir yükümlülük olarak gösterilen aval ve kabuller bulunmamaktadır.

**XX. DEVLET TEŞVİKLERİNE İLİŞKİN AÇIKLAMALAR**

Bulunmamaktadır.

**XXI. NAKİT VE NAKDE EŞDEĞER VARLIKLAR**

Nakit ve nakit benzeri kalemler, nakit para, vadesiz mevduat ve satın alım tarihinden itibaren vadeleri 3 ay veya 3 aydan daha az olan, hemen nakde çevrilebilecek olan ve önemli tutarda değer değişikliği riskini taşımayan yüksek likiditeye sahip diğer kısa vadeli yatırımlardır. Bu varlıkların defter değeri gerçeğe uygun değeridir. Nakit değerler ve bankalara ilişkin tutarlar dönem sonu Banka gişe döviz alış kuru ile değerlendirilerek gösterilmiştir.

Nakit akış tablolarının hazırlanmasına esas olan “Nakit”, kasa, efektif deposu, altın, yoldaki paralar ve satın alınan çekler ile T.C. Merkez Bankası dahil bankalardaki vadesiz mevduat olarak, “Nakde Eşdeğer Varlık” ise orijinal vadesi üç aydan kısa olan bankalararası para piyasası plasmanları ve bankalardaki vadeli depolar olarak tanımlanmaktadır.



**ARAP TÜRK BANKASI A.Ş.**  
**30 EYLÜL 2019 TARİHLİ KONSOLİDE FİNANSAL TABLOLARA İLİŞKİN**  
**AÇIKLAMA VE DİPNOTLAR**

(Tutarlar aksi belirtilmedikçe Bin Türk Lirası (“TL”) olarak ifade edilmiştir.)

**ÜÇÜNCÜ BÖLÜM**

**MUHASEBE POLİTİKALARINA İLİŞKİN AÇIKLAMALAR (Devamı)**

**XXII. RAPORLAMANIN BÖLÜMLEMEYE GÖRE YAPILMASINA İLİŞKİN AÇIKLAMALAR**

Faaliyet alanı, Ana Ortaklık Banka'nın tek bir ürün veya hizmet ya da birbiriyle ilişkili bir ürün veya hizmet grubu sunumunda faaliyetinde bulunan ve risk ve getiri açısından diğer faaliyet alanlarından farklı özellikler taşıyan, ayırt edilebilir bölümdür. Faaliyet bölümlerine göre raporlama Dördüncü Bölüm VIII no'lu dipnotta sunulmuştur.

**XXIII. DİĞER HUSUSLARA İLİŞKİN AÇIKLAMALAR**

**Kar yedekleri ve karın dağıtılması**

Yasal finansal tablolarda yasal yedekler dışında, birikmiş kârlar, aşağıda belirtilen yasal yedek şartına tabi olmak kaydıyla dağıtıma açıktır.

Yasal yedekler, Türk Ticaret Kanunu (“TTK”)’da öngörüldüğü şekli ile birinci ve ikinci yedeklerden oluşur. TTK, birinci yasal yedeğin, toplam ödenmiş sermayenin %20’sine erişene kadar kardan %5 oranında ayrılmasını öngörür. İkinci yasal yedek ise, ödenmiş sermayenin %5’ini aşan tüm nakit kâr dağıtımları üzerinden %10 oranında ayrılır, ancak holding şirketleri bu uygulamaya tabi değildir. TTK hükümleri çerçevesinde yasal yedekler, sadece zararları karşılamak için kullanılabilen ve ödenmiş sermayenin %50’sini aşmadıkça kar dağıtımında kullanılamamaktadır.

**İlişkili taraflar**

Bu konsolide finansal tabloların amacı doğrultusunda ortaklar, üst düzey yöneticiler ve yönetim kurulu üyeleri, aileleri ve kendileri tarafından kontrol edilen veya kendilerine bağlı şirketler ile birlikte, işbirlikler ve müşterek yönetime tabi ortaklıklar “TMS 24 - İlişkili Taraf Açıklamaları” standardı kapsamında ilişkili taraflar olarak kabul edilmiştir.

**Sınıflandırmalar**

TFRS 16 standartının ilk uygulamasına ilişkin 1 Ocak 2019 tarihli sınıflandırma ve düzeltme etkilerine aşağıdaki tabloda yer verilmiştir.

	<b>Not</b>	<b>31 Aralık 2018</b>	<b>TFRS 16 Geçiş Etkisi</b>	<b>1 Ocak 2019</b>
Maddi Duran Varlıklar (Net)	(1)	117,639	4,034	121,673
Diğer Aktifler (Net)		25,952	-	25,952
Kiralama İşlemlerinden Yükümlülükler (Net)	(1),(2)	-	4,034	4,034

(1) Grup daha önce TMS 17 uyarınca faaliyet kiralaması olarak sınıflandırılmış kiralamalar için, 1 Ocak 2019 tarihi itibarıyla TFRS 16 uyarınca, finansal tablolarına 4,034 TL tutarında kira yükümlülüğü ve kullanım hakkı varlığı yansıtılmıştır.

(2) Grup'un 1 Ocak 2019 tarihi itibarıyla finansal durum tablosuna yansıttığı TL ve EURO kira yükümlülüklerine uyguladığı alternatif borçlanma faiz oranlarının ağırlıklı ortalaması sırasıyla % 22 ve %1.5'dir.

**ARAP TÜRK BANKASI A.Ş.**  
**30 EYLÜL 2019 TARİHLİ KONSOLİDE FİNANSAL TABLOLARA İLİŞKİN**  
**AÇIKLAMA VE DİPNOTLAR**

(Tutarlar aksi belirtilmedikçe Bin Türk Lirası (“TL”) olarak ifade edilmiştir.)

**DÖRDÜNCÜ BÖLÜM**

**GRUP’UN MALİ BÜNYESİNE İLİŞKİN BİLGİLER**

**I. ÖZKAYNAK KALEMLERİNE İLİŞKİN AÇIKLAMALAR (Cari Dönem)**

**Özkaynak kalemlerine ilişkin bilgiler**

	Tutar	1/1/2014 Öncesi Uygulamaya İlişkin Tutar <sup>(1)</sup>
<b>ÇEKİRDEK SERMAYE</b>	<b>1,025,744</b>	
Bankanın tasfiyesi halinde alacak hakkı açısından diğer tüm alacaklardan sonra gelen ödenmiş sermaye	440,000	
Hisse senedi ihraç primleri	-	
Yedek akçeler	35,276	
Türkiye Muhasebe Standartları (TMS) uyarınca özkaynaklara yansıtılan kazançlar	80,701	
Kâr	473,538	
Net Dönem Kârı	145,107	
Geçmiş Yıllar Kârı	328,431	
İştirakler, bağlı ortaklıklar ve birlikte kontrol edilen ortaklıklardan bedelsiz olarak edinilen ve dönem kârı içerisinde muhasebeleştirilmeyen hisseler	-	
Azınlık payları	-	
<b>İndirimler Öncesi Çekirdek Sermaye</b>	<b>1,029,515</b>	
<b>Çekirdek Sermayeden Yapılacak İndirimler</b>	<b>3,771</b>	<b>3,552</b>
Bankaların Özkaynaklarına İlişkin Yönetmeliğin 9 uncu maddesinin birinci fıkrasının (i) bendi uyarınca hesaplanan değerleme ayarlamaları	-	-
Net dönem zararı ile geçmiş yıllar zararı toplamının yedek akçelerle karşılanamayan kısmı ile TMS uyarınca özkaynaklara yansıtılan kayıplar	-	-
Faaliyet kiralaması geliştirme maliyetleri	346	346
İlgili ertelenmiş vergi yükümlülüğü ile mahsup edildikten sonra kalan şerefeye	3,425	3,206
İpotek hizmeti sunma hakları hariç olmak üzere ilgili ertelenmiş vergi yükümlülüğü ile mahsup edildikten sonra kalan diğer maddi olmayan duran varlıklar	-	-
Geçici farklara dayanan ertelenmiş vergi varlıkları hariç olmak üzere gelecek dönemlerde elde edilecek vergilendirilebilir gelirlere dayanan ertelenmiş vergi varlığının, ilgili ertelenmiş vergi yükümlülüğü ile mahsup edildikten sonra kalan kısmı	-	-
Gerçeğe uygun değeri üzerinden izlenmeyen varlık veya yükümlülüklerin nakit akış riskinden korunma işlemine konu edilmesi halinde ortaya çıkan farklar	-	-
Kredi Riskine Esas Tutarın İşsel Derecelendirmeye Dayalı Yaklaşımlar ile Hesaplanmasına İlişkin Tebliğ uyarınca hesaplanan toplam beklenen kayıp tutarının, toplam karşılık tutarını aşan kısmı	-	-
Menkul kıymetleştirme işlemlerinden kaynaklanan kazançlar	-	-
Bankanın yükümlülüklerinin gerçeğe uygun değerlerinde, kredi değerliliğindeki değişikliklere bağlı olarak oluşan farklar sonucu ortaya çıkan gerçekleşmemiş kazançlar ve kayıplar	-	-
Tanımlanmış fayda plan varlıklarının net tutarı	-	-
Bankanın kendi çekirdek sermayesine yapmış olduğu doğrudan veya dolaylı yatırımlar	-	-
Kanununun 56 ncı maddesinin dördüncü fıkrasına aykırı olarak edinilen paylar	-	-
Ortaklık paylarının %10 veya daha azına sahip olunan ve konsolide edilmeyen bankalar ve finansal kuruluşların özkaynak unsurlarına yapılan yatırımların net uzun pozisyonları toplamının, bankanın çekirdek sermayesinin %10’unu aşan kısmı	-	-
Ortaklık paylarının %10’dan daha fazlasına sahip olunan ve konsolide edilmeyen bankalar ve finansal kuruluşların çekirdek sermaye unsurlarına yapılan yatırımların net uzun pozisyonlarının çekirdek sermayenin %10’unu aşan kısmı	-	-
İpotek hizmeti sunma haklarının çekirdek sermayenin %10’unu aşan kısmı	-	-
Geçici farklara dayanan ertelenmiş vergi varlıklarının çekirdek sermayenin %10’unu aşan kısmı	-	-
Bankaların Özkaynaklarına İlişkin Yönetmeliğin Geçici 2 nci maddesinin ikinci fıkrası uyarınca çekirdek sermayenin %15’ini aşan tutarlar	-	-
Ortaklık paylarının %10’dan daha fazlasına sahip olunan ve konsolide edilmeyen bankalar ve finansal kuruluşların çekirdek sermaye unsurlarına yapılan yatırımların net uzun pozisyonlarından kaynaklanan aşım tutarı	-	-
İpotek hizmeti sunma haklarından kaynaklanan aşım tutarı	-	-
Geçici farklara dayanan ertelenmiş vergi varlıklarından kaynaklanan aşım tutarı	-	-
Kurulca belirlenecek diğer kalemler	-	-
Yeterli ilave ana sermaye veya katkı sermaye bulunmaması halinde çekirdek sermayeden indirim yapılacak tutar	-	-
<b>Çekirdek Sermayeden Yapılan İndirimler Toplamı</b>	<b>3,771</b>	
<b>Çekirdek Sermaye Toplamı</b>	<b>1,025,744</b>	

**ARAP TÜRK BANKASI A.Ş.**  
**30 EYLÜL 2019 TARİHLİ KONSOLİDE FİNANSAL TABLOLARA İLİŞKİN**  
**AÇIKLAMA VE DİPNOTLAR**

(Tutarlar aksi belirtilmedikçe Bin Türk Lirası (“TL”) olarak ifade edilmiştir.)

**DÖRDÜNCÜ BÖLÜM**

**GRUP’UN MALİ BÜNYESİNE İLİŞKİN BİLGİLER (Devamı)**

**I. ÖZKAYNAK KALEMLERİNE İLİŞKİN AÇIKLAMALAR (Cari Dönem) (Devamı)**

**Özkaynak kalemlerine ilişkin bilgiler (Devamı)**

	Tutar	1/1/2014 Öncesi Uygulamaya İlişkin Tutar <sup>(1)</sup>
<b>İLAVE ANA SERMAYE</b>		
Çekirdek sermayeye dahil edilmeyen imtiyazlı paylara tekabül eden sermaye ile bunlara ilişkin ihraç primleri	-	-
Kurumca uygun görülen borçlanma araçları ve bunlara ilişkin ihraç primleri	-	-
Kurumca uygun görülen borçlanma araçları ve bunlara ilişkin ihraç primleri (Geçici Madde 4 kapsamında olanlar)	-	-
Üçüncü kişilerin ilave ana sermayedeki payları	-	-
Üçüncü kişilerin ilave ana sermayedeki payları (Geçici Madde 3 kapsamında olanlar)	-	-
<b>İndirimler Öncesi İlave Ana Sermaye</b>	-	-
<b>İlave Ana Sermayeden Yapılacak İndirimler</b>		
Bankanın kendi ilave ana sermayesine yapmış olduğu doğrudan veya dolaylı yatırımlar	-	-
Bankanın ilave ana sermaye kalemlerine yatırım yapan bankalar ile finansal kuruluşlar tarafından ihraç edilen ve Yönetmeliğin 7 nci maddesinde belirtilen şartları taşıyan özkaynak kalemlerine bankanın yaptığı yatırımlar	-	-
Ortaklık paylarının %10 veya daha azına sahip olunan ve konsolide edilmeyen bankalar ve finansal kuruluşların özkaynak unsurlarına yapılan yatırımların net uzun pozisyonları toplamının, bankanın çekirdek sermayesinin %10’ unu aşan kısmı	-	-
Ortaklık paylarının %10 veya daha fazlasına sahip olunan ve konsolide edilmeyen bankalar ve finansal kuruluşların ilave ana sermaye unsurlarına yapılan yatırımların net uzun pozisyonları toplamı	-	-
Kurulca belirlenecek diğer kalemler	-	-
<b>Geçiş Sürecinde Ana Sermayeden İndirilmeye Devam Edecek Unsurlar</b>	-	-
Şerefiye veya diğer maddi olmayan duran varlıklar ve bunlara ilişkin ertelenmiş vergi yükümlülüklerinin Bankaların Özkaynaklarına İlişkin Yönetmeliğin Geçici 2 nci maddesinin birinci fıkrası uyarınca çekirdek sermayeden indirilmeyen kısmı (-)	-	-
Net ertelenmiş vergi varlığı/vergi borcunun Bankaların Özkaynaklarına İlişkin Yönetmeliğin Geçici 2 nci maddesinin birinci fıkrası uyarınca çekirdek sermayeden indirilmeyen kısmı (-)	-	-
Yeterli katkı sermaye bulunmaması halinde ilave ana sermayeden indirim yapılacak tutar (-)	-	-
<b>İlave ana sermayeden yapılan indirimler toplamı</b>	-	-
<b>İlave Ana Sermaye Toplamı</b>	-	-
<b>Ana Sermaye Toplamı (Ana Sermaye= Çekirdek Sermaye + İlave Ana Sermaye)</b>	<b>1,025,744</b>	-
<b>KATKI SERMAYE</b>		
Kurumca uygun görülen borçlanma araçları ve bunlara ilişkin ihraç primleri	-	-
Kurumca uygun görülen borçlanma araçları ve bunlara ilişkin ihraç primleri (Geçici Madde 4 kapsamında olanlar)	-	-
Üçüncü kişilerin ilave katkı sermayedeki payları	-	-
Üçüncü kişilerin katkı sermayedeki payları (Geçici Madde 3 kapsamında olanlar)	-	-
Karşılıklar (Bankaların Özkaynaklarına İlişkin Yönetmeliğin 8 inci maddesinin birinci fıkrasında belirtilen tutarlar)	27,732	-
<b>İndirimler Öncesi Katkı Sermaye</b>	<b>27,732</b>	-
<b>Katkı Sermayeden Yapılacak İndirimler</b>		
Bankanın kendi katkı sermayesine yapmış olduğu doğrudan veya dolaylı yatırımlar (-)	-	-
Bankanın katkı sermaye kalemlerine yatırım yapan bankalar ile finansal kuruluşlar tarafından ihraç edilen ve Yönetmeliğin 8 inci maddesinde belirtilen şartları taşıyan özkaynak kalemlerine bankanın yaptığı yatırımlar	-	-
Ortaklık paylarının %10 veya daha azına sahip olunan ve konsolide edilmeyen bankalar ve finansal kuruluşların özkaynak unsurlarına yapılan yatırımların net uzun pozisyonları toplamının, bankanın çekirdek sermayesinin %10’ unu aşan kısmı (-)	-	-
Ortaklık paylarının %10 veya daha fazlasına sahip olunan ve konsolide edilmeyen bankalar ve finansal kuruluşların katkı sermaye unsurlarına yapılan yatırımların net uzun pozisyonları toplamı	-	-
Kurulca belirlenecek diğer kalemler (-)	-	-
<b>Katkı Sermayeden Yapılan İndirimler Toplamı</b>	-	-
<b>Katkı Sermaye Toplamı</b>	<b>27,732</b>	-
<b>Toplam Özkaynak (Ana Sermaye ve Katkı Sermaye Toplamı)</b>	<b>1,053,476</b>	-
<b>Ana Sermaye ve Katkı Sermaye Toplamı (Toplam Özkaynak)</b>	<b>1,053,476</b>	-
Kanununun 50 ve 51 inci maddeleri hükümlerine aykırı olarak kullanılan krediler	-	-
Kanununun 57 nci maddesinin birinci fıkrasındaki sınırı aşan tutarlar ile bankaların alacaklarından dolayı edinmek zorunda kaldıkları ve aynı madde uyarınca elden çıkarmaları gereken emtia ve gayrimenkullerden edinim tarihinden itibaren beş yıl geçmesine rağmen elden çıkarılamayanların net defter değerleri	-	-
Kurulca belirlenecek diğer hesaplar	-	-
<b>Geçiş Sürecinde Ana Sermaye ve Katkı Sermaye Toplamından (Sermayeden) İndirilmeye Devam Edecek Unsurlar</b>	-	-

**ARAP TÜRK BANKASI A.Ş.**  
**30 EYLÜL 2019 TARİHLİ KONSOLİDE FİNANSAL TABLOLARA İLİŞKİN**  
**AÇIKLAMA VE DİPNOTLAR**

(Tutarlar aksi belirtilmedikçe Bin Türk Lirası (“TL”) olarak ifade edilmiştir.)

**DÖRDÜNCÜ BÖLÜM**

**GRUP’UN MALİ BÜNYESİNE İLİŞKİN BİLGİLER (Devamı)**

**I. ÖZKAYNAK KALEMLERİNE İLİŞKİN AÇIKLAMALAR (Cari Dönem) (Devamı)**

**Özkaynak kalemlerine ilişkin bilgiler (Devamı)**

	Tutar	1/1/2014 Öncesi Uygulamaya İlişkin Tutar <sup>(1)</sup>
Ortaklık paylarının yüzde %10 veya daha azına sahip olunan ve konsolide edilmeyen bankalar ve finansal kuruluşların özkaynak unsurlarına yapılan yatırımların net uzun pozisyonları toplamının, bankanın çekirdek sermayesinin yüzde onunu aşan kısmının, Bankaların Özkaynaklarına İlişkin Yönetmeliğin Geçici 2 nci maddesinin birinci fıkrası uyarınca çekirdek sermayeden, ilave ana sermayeden ve katkı sermayeden indirilmeyen kısmı	-	-
Ortaklık paylarının %10’dan daha fazlasına sahip olunan ve konsolide edilmeyen bankalar ve finansal kuruluşların doğrudan ya da dolaylı olarak ilave ana sermaye ve katkı sermaye unsurlarına yapılan yatırımların net uzun pozisyonlarının toplam tutarının Bankaların Özkaynaklarına İlişkin Yönetmeliğin Geçici 2 nci maddesinin birinci fıkrası uyarınca, ilave ana sermayeden ve katkı sermayeden indirilmeyen kısmı	-	-
Ortaklık paylarının %10’dan daha fazlasına sahip olunan ve konsolide edilmeyen bankalar ve finansal kuruluşların çekirdek sermaye unsurlarına yapılan yatırımların net uzun pozisyonlarının, geçici farklara dayanan ertelenmiş vergi varlıklarının ve ipotek hizmeti sunma haklarının Bankaların Özkaynaklarına İlişkin Yönetmeliğin Geçici 2 nci maddesinin ikinci fıkrasının (1) ve (2) nci alt bentleri uyarınca çekirdek sermayeden indirilecek tutarlarının, Yönetmeliğin Geçici 2 nci maddesinin birinci fıkrası uyarınca çekirdek sermayeden indirilmeyen kısmı	-	-
<b>ÖZKAYNAK</b>	<b>1,053,476</b>	<b>1,063,558</b>
Toplam Özkaynak ( Ana sermaye ve katkı sermaye toplamı)	1,053,476	1,063,558
Toplam Risk Ağırlıklı Tutarlar	4,539,320	4,539,320
<b>SERMAYE YETERLİLİĞİ ORANLARI</b>		
Konsolide Çekirdek Sermaye Yeterliliği Oranı (%)	22.60	-
Konsolide Ana Sermaye Yeterliliği Oranı (%)	22.60	-
Konsolide Sermaye Yeterliliği Oranı (%)	23.21	23.43
<b>TAMPONLAR</b>		
Bankaya özgü toplam çekirdek sermaye oranı	2.639	-
Sermaye koruma tamponu oranı (%)	2.500	-
Bankaya özgü döngüsel sermaye tamponu oranı (%)	0.139	-
Sermaye Koruma ve Döngüsel Sermaye Tamponlarına İlişkin Yönetmeliğin 4 üncü maddesinin birinci fıkrası uyarınca hesaplanacak ilave çekirdek sermaye tutarının risk ağırlıklı varlıklar tutarına oranı (%)	18.10	-
<b>Uygulanacak İndirim Esaslarında Aşım Tutarının Altında Kalan Tutarlar</b>	<b>-</b>	<b>-</b>
Ortaklık paylarının %10 veya daha azına sahip olunan ve konsolide edilmeyen bankalar ve finansal kuruluşların özkaynak unsurlarına yapılan yatırımların net uzun pozisyonlarından kaynaklanan tutar	-	-
Ortaklık paylarının %10’dan daha fazlasına sahip olunan ve konsolide edilmeyen bankalar ve finansal kuruluşların çekirdek sermaye unsurlarına yapılan yatırımların net uzun pozisyonlarından kaynaklanan tutar	-	-
İpotek hizmeti sunma haklarından kaynaklanan tutar	-	-
Geçici farklara dayanan ertelenmiş vergi varlıklarından kaynaklanan tutar	-	-
<b>Katkı Sermaye Hesaplamasında Dikkate Alınan Karşılıklara İlişkin Sınırlar</b>	<b>27,732</b>	<b>27,732</b>
Standart yaklaşımın kullanıldığı alacaklar için ayrılan genel karşılıklar (Onbindeyüzyirmibeşlik sınır öncesi)	27,732	27,732
Standart yaklaşımın kullanıldığı alacaklar için ayrılan genel karşılıkların risk ağırlıklı tutarlar toplamının %1.25’ine kadar olan kısmı	-	-
Toplam karşılık tutarının, Kredi Riskine Esas Tutarın İçsel Derecelendirmeye Dayalı Yaklaşımlar ile Hesaplanmasına İlişkin Tebliğ uyarınca hesaplanan toplam beklenen kayıp tutarını aşan kısmı	-	-
Toplam karşılık tutarının, Kredi Riskine Esas Tutarın İçsel Derecelendirmeye Dayalı Yaklaşımlar ile Hesaplanmasına İlişkin Tebliğ uyarınca hesaplanan toplam beklenen kayıp tutarını aşan kısmının, alacakların risk ağırlıklı tutarları toplamının %0.6’sına kadar olan kısmı	-	-
<b>Geçici Madde 4 hükümlerine tabi borçlanma araçları</b>	<b>-</b>	<b>-</b>
<b>(1 Ocak 2018 ve 1 Ocak 2022 arasında uygulanmak üzere)</b>	<b>-</b>	<b>-</b>
Geçici Madde 4 hükümlerine tabi ilave ana sermaye kalemlerine ilişkin üst sınır	-	-
Geçici Madde 4 hükümlerine tabi ilave ana sermaye kalemlerinin üst sınırı aşan kısmı	-	-
Geçici Madde 4 hükümlerine tabi katkı sermaye kalemlerine ilişkin üst sınır	-	-
Geçici Madde 4 hükümlerine tabi katkı sermaye kalemlerinin üst sınırı aşan kısmı	-	-

**ARAP TÜRK BANKASI A.Ş.**  
**30 EYLÜL 2019 TARİHLİ KONSOLİDE FİNANSAL TABLOLARA İLİŞKİN**  
**AÇIKLAMA VE DİPNOTLAR**

(Tutarlar aksi belirtilmedikçe Bin Türk Lirası (“TL”) olarak ifade edilmiştir.)

**DÖRDÜNCÜ BÖLÜM**

**GRUP’UN MALİ BÜNYESİNE İLİŞKİN BİLGİLER (Devamı)**

**I. ÖZKAYNAK KALEMLERİNE İLİŞKİN AÇIKLAMALAR (Önceki Dönem)**

**Özkaynak kalemlerine ilişkin bilgiler (Önceki Dönem)**

	Tutar	1/1/2014 Öncesi Uygulamaya İlişkin Tutar <sup>(1)</sup>
<b>ÇEKİRDEK SERMAYE</b>	<b>878,500</b>	
Bankanın tasfiyesi halinde alacak hakkı açısından diğer tüm alacaklardan sonra gelen ödenmiş sermaye	440,500	
Hisse senedi ihraç primleri	-	
Yedek akçeler	29,449	
Türkiye Muhasebe Standartları (TMS) uyarınca özkaynaklara yansıtılan kazançlar	79,064	
Kâr	334,258	
Net Dönem Kârı	103,243	
Geçmiş Yıllar Kârı	231,015	
İştirakler, bağlı ortaklıklar ve birlikte kontrol edilen ortaklıklardan bedelsiz olarak edinilen ve dönem kârı içerisinde muhasebeleştirilmeyen hisseler	-	
Azınlık payları	-	
<b>İndirimler Öncesi Çekirdek Sermaye</b>	<b>883,271</b>	
<b>Çekirdek Sermayeden Yapılacak İndirimler</b>	<b>4,771</b>	<b>4,771</b>
Bankaların Özkaynaklarına İlişkin Yönetmeliğin 9 uncu maddesinin birinci fıkrasının (i) bendi uyarınca hesaplanan değerlendirme ayarlamaları	-	-
Net dönem zararı ile geçmiş yıllar zararı toplamının yedek akçelerle karşılanamayan kısmı ile TMS uyarınca özkaynaklara yansıtılan kayıplar	-	-
Faaliyet kiralaması geliştirme maliyetleri	507	507
İlgili ertelenmiş vergi yükümlülüğü ile mahsup edildikten sonra kalan şerefiye	4,264	4,264
İpotek hizmeti sunma hakları hariç olmak üzere ilgili ertelenmiş vergi yükümlülüğü ile mahsup edildikten sonra kalan diğer maddi olmayan duran varlıklar	-	-
Geçici farklara dayanan ertelenmiş vergi varlıkları hariç olmak üzere gelecek dönemlerde elde edilecek vergilendirilebilir gelirlere dayanan ertelenmiş vergi varlığının, ilgili ertelenmiş vergi yükümlülüğü ile mahsup edildikten sonra kalan kısmı	-	-
Gerçeğe uygun değeri üzerinden izlenmeyen varlık veya yükümlülüklerin nakit akış riskinden korunma işlemine konu edilmesi halinde ortaya çıkan farklar	-	-
Kredi Riskine Esas Tutarın İçsel Derecelendirmeye Dayalı Yaklaşımlar ile Hesaplanmasına İlişkin Tebliğ uyarınca hesaplanan toplam beklenen kayıp tutarının, toplam karşılık tutarını aşan kısmı	-	-
Menkul kıymetleştirme işlemlerinden kaynaklanan kazançlar	-	-
Bankanın yükümlülüklerinin gerçeğe uygun değerlerinde, kredi değerliliğindeki değişikliklere bağlı olarak oluşan farklar sonucu ortaya çıkan gerçekleşmemiş kazançlar ve kayıplar	-	-
Tanımlanmış fayda plan varlıklarının net tutarı	-	-
Bankanın kendi çekirdek sermayesine yapmış olduğu doğrudan veya dolaylı yatırımlar	-	-
Kanununun 56 ncı maddesinin dördüncü fıkrasına aykırı olarak edinilen paylar	-	-
Ortaklık paylarının %10 veya daha azına sahip olunan ve konsolide edilmeyen bankalar ve finansal kuruluşların özkaynak unsurlarına yapılan yatırımların net uzun pozisyonları toplamının, bankanın çekirdek sermayesinin %10’unu aşan kısmı	-	-
Ortaklık paylarının %10’dan daha fazlasına sahip olunan ve konsolide edilmeyen bankalar ve finansal kuruluşların çekirdek sermaye unsurlarına yapılan yatırımların net uzun pozisyonlarının çekirdek sermayenin %10’unu aşan kısmı	-	-
İpotek hizmeti sunma haklarının çekirdek sermayenin %10’unu aşan kısmı	-	-
Geçici farklara dayanan ertelenmiş vergi varlıklarının çekirdek sermayenin %10’unu aşan kısmı	-	-
Bankaların Özkaynaklarına İlişkin Yönetmeliğin Geçici 2 nci maddesinin ikinci fıkrası uyarınca çekirdek sermayenin %15’ini aşan tutarlar	-	-
Ortaklık paylarının %10’dan daha fazlasına sahip olunan ve konsolide edilmeyen bankalar ve finansal kuruluşların çekirdek sermaye unsurlarına yapılan yatırımların net uzun pozisyonlarından kaynaklanan aşım tutarı	-	-
İpotek hizmeti sunma haklarından kaynaklanan aşım tutarı	-	-
Geçici farklara dayanan ertelenmiş vergi varlıklarından kaynaklanan aşım tutarı	-	-
Kurulca belirlenecek diğer kalemler	-	-
Yeterli ilave ana sermaye veya katkı sermaye bulunmaması halinde çekirdek sermayeden indirim yapılacak tutar	-	-
<b>Çekirdek Sermayeden Yapılan İndirimler Toplamı</b>	<b>4,771</b>	
<b>Çekirdek Sermaye Toplamı</b>	<b>878,500</b>	

**ARAP TÜRK BANKASI A.Ş.**  
**30 EYLÜL 2019 TARİHLİ KONSOLİDE FİNANSAL TABLOLARA İLİŞKİN**  
**AÇIKLAMA VE DİPNOTLAR**

(Tutarlar aksi belirtilmedikçe Bin Türk Lirası (“TL”) olarak ifade edilmiştir.)

**DÖRDÜNCÜ BÖLÜM**

**GRUP’UN MALİ BÜNYESİNE İLİŞKİN BİLGİLER (Devamı)**

**I. ÖZKAYNAK KALEMLERİNE İLİŞKİN AÇIKLAMALAR (Geçmiş Dönem) (Devamı)**

**Özkaynak kalemlerine ilişkin bilgiler (Önceki Dönem) (Devamı)**

	Tutar	1/1/2014 Öncesi Uygulamaya İlişkin Tutar <sup>(1)</sup>
<b>İLAVE ANA SERMAYE</b>		
Çekirdek sermayeye dahil edilmeyen imtiyazlı paylara tekabül eden sermaye ile bunlara ilişkin ihraç primleri	-	
Kurumca uygun görülen borçlanma araçları ve bunlara ilişkin ihraç primleri	-	
Kurumca uygun görülen borçlanma araçları ve bunlara ilişkin ihraç primleri (Geçici Madde 4 kapsamında olanlar)	-	
Üçüncü kişilerin ilave ana sermayedeki payları	-	
Üçüncü kişilerin ilave ana sermayedeki payları (Geçici Madde 3 kapsamında olanlar)	-	
<b>İndirimler Öncesi İlave Ana Sermaye</b>	-	
<b>İlave Ana Sermayeden Yapılacak İndirimler</b>		
Bankanın kendi ilave ana sermayesine yapmış olduğu doğrudan veya dolaylı yatırımlar	-	
Bankanın ilave ana sermaye kalemlerine yatırım yapan bankalar ile finansal kuruluşlar tarafından ihraç edilen ve Yönetmeliğin 7 nci maddesinde belirtilen şartları taşıyan özkaynak kalemlerine bankanın yaptığı yatırımlar	-	
Ortaklık paylarının %10 veya daha azına sahip olunan ve konsolide edilmeyen bankalar ve finansal kuruluşların özkaynak unsurlarına yapılan yatırımların net uzun pozisyonları toplamının, bankanın çekirdek sermayesinin %10’ unu aşan kısmı	-	
Ortaklık paylarının %10 veya daha fazlasına sahip olunan ve konsolide edilmeyen bankalar ve finansal kuruluşların ilave ana sermaye unsurlarına yapılan yatırımların net uzun pozisyonları toplamı	-	
Kurulca belirlenecek diğer kalemler	-	
<b>Geçiş Sürecinde Ana Sermayeden İndirilmeye Devam Edecek Unsurlar</b>	-	
Şerefiye veya diğer maddi olmayan duran varlıklar ve bunlara ilişkin ertelenmiş vergi yükümlülüklerinin Bankaların Özkaynaklarına İlişkin Yönetmeliğin Geçici 2 nci maddesinin birinci fıkrası uyarınca çekirdek sermayeden indirilmeyen kısmı (-)	-	
Net ertelenmiş vergi varlığı/vergi borcunun Bankaların Özkaynaklarına İlişkin Yönetmeliğin Geçici 2 nci maddesinin birinci fıkrası uyarınca çekirdek sermayeden indirilmeyen kısmı (-)	-	
Yeterli katkı sermaye bulunmaması halinde ilave ana sermayeden indirim yapılacak tutar (-)	-	
<b>İlave ana sermayeden yapılan indirimler toplamı</b>	-	
<b>İlave Ana Sermaye Toplamı</b>	-	
<b>Ana Sermaye Toplamı (Ana Sermaye= Çekirdek Sermaye + İlave Ana Sermaye)</b>	<b>878,500</b>	
<b>KATKI SERMAYE</b>		
Kurumca uygun görülen borçlanma araçları ve bunlara ilişkin ihraç primleri	-	
Kurumca uygun görülen borçlanma araçları ve bunlara ilişkin ihraç primleri (Geçici Madde 4 kapsamında olanlar)	-	
Üçüncü kişilerin ilave katkı sermayedeki payları	-	
Üçüncü kişilerin katkı sermayedeki payları (Geçici Madde 3 kapsamında olanlar)	-	
Karşılıklar (Bankaların Özkaynaklarına İlişkin Yönetmeliğin 8 inci maddesinin birinci fıkrasında belirtilen tutarlar)	29,573	
<b>İndirimler Öncesi Katkı Sermaye</b>	<b>29,573</b>	
<b>Katkı Sermayeden Yapılacak İndirimler</b>		
Bankanın kendi katkı sermayesine yapmış olduğu doğrudan veya dolaylı yatırımlar (-)	-	
Bankanın katkı sermaye kalemlerine yatırım yapan bankalar ile finansal kuruluşlar tarafından ihraç edilen ve Yönetmeliğin 8 inci maddesinde belirtilen şartları taşıyan özkaynak kalemlerine bankanın yaptığı yatırımlar	-	
Ortaklık paylarının %10 veya daha azına sahip olunan ve konsolide edilmeyen bankalar ve finansal kuruluşların özkaynak unsurlarına yapılan yatırımların net uzun pozisyonları toplamının, bankanın çekirdek sermayesinin %10’ unu aşan kısmı (-)	-	
Ortaklık paylarının %10 veya daha fazlasına sahip olunan ve konsolide edilmeyen bankalar ve finansal kuruluşların katkı sermaye unsurlarına yapılan yatırımların net uzun pozisyonları toplamı	-	
Kurulca belirlenecek diğer kalemler (-)	-	
<b>Katkı Sermayeden Yapılan İndirimler Toplamı</b>	-	
<b>Katkı Sermaye Toplamı</b>	<b>29,573</b>	
<b>Toplam Özkaynak (Ana Sermaye ve Katkı Sermaye Toplamı)</b>	<b>908,073</b>	
<b>Ana Sermaye ve Katkı Sermaye Toplamı (Toplam Özkaynak)</b>	<b>908,073</b>	
Kanununun 50 ve 51 inci maddeleri hükümlerine aykırı olarak kullanılan krediler	878,500	
Kanununun 57 nci maddesinin birinci fıkrasındaki sınırı aşan tutarlar ile bankaların alacaklarından dolayı edinmek zorunda kaldıkları ve aynı madde uyarınca elden çıkarmaları gereken emtia ve gayrimenkullerden edinim tarihinden itibaren beş yıl geçmesine rağmen elden çıkarılmayanların net defter değerleri	-	
Kurulca belirlenecek diğer hesaplar	-	
<b>Geçiş Sürecinde Ana Sermaye ve Katkı Sermaye Toplamından (Sermayeden) İndirilmeye Devam Edecek Unsurlar</b>	-	

**ARAP TÜRK BANKASI A.Ş.**  
**30 EYLÜL 2019 TARİHLİ KONSOLİDE FİNANSAL TABLOLARA İLİŞKİN**  
**AÇIKLAMA VE DİPNOTLAR**

(Tutarlar aksi belirtilmedikçe Bin Türk Lirası (“TL”) olarak ifade edilmiştir.)

**DÖRDÜNCÜ BÖLÜM**

**GRUP’UN MALİ BÜNYESİNE İLİŞKİN BİLGİLER (Devamı)**

**I. ÖZKAYNAK KALEMLERİNE İLİŞKİN AÇIKLAMALAR (Geçmiş Dönem) (Devamı)**

**Özkaynak kalemlerine ilişkin bilgiler (Önceki Dönem) (Devamı)**

	Tutar	1/1/2014 Öncesi Uygulamaya İlişkin Tutar <sup>(1)</sup>
Ortaklık paylarının yüzde %10 veya daha azına sahip olunan ve konsolide edilmeyen bankalar ve finansal kuruluşların özkaynak unsurlarına yapılan yatırımların net uzun pozisyonları toplamının, bankanın çekirdek sermayesinin yüzde onunu aşan kısmının, Bankaların Özkaynaklarına İlişkin Yönetmeliğin Geçici 2 nci maddesinin birinci fıkrası uyarınca çekirdek sermayeden, ilave ana sermayeden ve katkı sermayeden indirilmeyen kısmı	-	-
Ortaklık paylarının %10’dan daha fazlasına sahip olunan ve konsolide edilmeyen bankalar ve finansal kuruluşların doğrudan ya da dolaylı olarak ilave ana sermaye ve katkı sermaye unsurlarına yapılan yatırımların net uzun pozisyonlarının toplam tutarının Bankaların Özkaynaklarına İlişkin Yönetmeliğin Geçici 2 nci maddesinin birinci fıkrası uyarınca, ilave ana sermayeden ve katkı sermayeden indirilmeyen kısmı	-	-
Ortaklık paylarının %10’dan daha fazlasına sahip olunan ve konsolide edilmeyen bankalar ve finansal kuruluşların çekirdek sermaye unsurlarına yapılan yatırımların net uzun pozisyonlarının, geçici farklara dayanan ertelenmiş vergi varlıklarının ve ipotek hizmeti sunma haklarının Bankaların Özkaynaklarına İlişkin Yönetmeliğin Geçici 2 nci maddesinin ikinci fıkrasının (1) ve (2) nci alt bentleri uyarınca çekirdek sermayeden indirilecek tutarlarının, Yönetmeliğin Geçici 2 nci maddesinin birinci fıkrası uyarınca çekirdek sermayeden indirilmeyen kısmı	-	-
<b>ÖZKAYNAK</b>	<b>908,073</b>	<b>918,487</b>
Toplam Özkaynak ( Ana sermaye ve katkı sermaye toplamı)	908,073	918,487
Toplam Risk Ağırlıklı Tutarlar	5,293,195	5,293,195
<b>SERMAYE YETERLİLİĞİ ORANLARI</b>		
Konsolide Çekirdek Sermaye Yeterliliği Oranı (%)	16.60	-
Konsolide Ana Sermaye Yeterliliği Oranı (%)	16.60	-
Konsolide Sermaye Yeterliliği Oranı (%)	17.16	17.35
<b>TAMPONLAR</b>		
Bankaya özgü toplam çekirdek sermaye oranı	2.028	-
Sermaye koruma tamponu oranı (%)	1.875	-
Bankaya özgü döngüsel sermaye tamponu oranı (%)	0.153	-
Sermaye Koruma ve Döngüsel Sermaye Tamponlarına İlişkin Yönetmeliğin 4 üncü maddesinin birinci fıkrası uyarınca hesaplanacak ilave çekirdek sermaye tutarının risk ağırlıklı varlıklar tutarına oranı (%)	12.10	-
<b>Uygulanacak İndirim Esaslarında Aşım Tutarının Altında Kalan Tutarlar</b>	-	-
Ortaklık paylarının %10 veya daha azına sahip olunan ve konsolide edilmeyen bankalar ve finansal kuruluşların özkaynak unsurlarına yapılan yatırımların net uzun pozisyonlarından kaynaklanan tutar	-	-
Ortaklık paylarının %10’dan daha fazlasına sahip olunan ve konsolide edilmeyen bankalar ve finansal kuruluşların çekirdek sermaye unsurlarına yapılan yatırımların net uzun pozisyonlarından kaynaklanan tutar	-	-
İpotek hizmeti sunma haklarından kaynaklanan tutar	-	-
Geçici farklara dayanan ertelenmiş vergi varlıklarından kaynaklanan tutar	-	-
<b>Katkı Sermaye Hesaplamasında Dikkate Alınan Karşılıklara İlişkin Sınırlar</b>	<b>29,573</b>	<b>29,573</b>
Standart yaklaşımın kullanıldığı alacaklar için ayrılan genel karşılıklar (Onbindeyüzyirmibeşlik sınır öncesi)	29,573	29,573
Standart yaklaşımın kullanıldığı alacaklar için ayrılan genel karşılıkların risk ağırlıklı tutarlar toplamının %1,25’ine kadar olan kısmı	-	-
Toplam karşılık tutarının, Kredi Riskine Esas Tutarın İçsel Derecelendirmeye Dayalı Yaklaşımlar ile Hesaplanmasına İlişkin Tebliğ uyarınca hesaplanan toplam beklenen kayıp tutarını aşan kısmı	-	-
Toplam karşılık tutarının, Kredi Riskine Esas Tutarın İçsel Derecelendirmeye Dayalı Yaklaşımlar ile Hesaplanmasına İlişkin Tebliğ uyarınca hesaplanan toplam beklenen kayıp tutarını aşan kısmının, alacakların risk ağırlıklı tutarları toplamının %0,6’sına kadar olan kısmı	-	-
<b>Geçici Madde 4 hükümlerine tabi borçlanma araçları</b>	-	-
<b>(1 Ocak 2018 ve 1 Ocak 2022 arasında uygulanmak üzere)</b>	-	-
Geçici Madde 4 hükümlerine tabi ilave ana sermaye kalemlerine ilişkin üst sınır	-	-
Geçici Madde 4 hükümlerine tabi ilave ana sermaye kalemlerinin üst sınırı aşan kısmı	-	-
Geçici Madde 4 hükümlerine tabi katkı sermaye kalemlerine ilişkin üst sınır	-	-
Geçici Madde 4 hükümlerine tabi katkı sermaye kalemlerinin üst sınırı aşan kısmı	-	-

<sup>(1)</sup> Geçiş hükümleri kapsamında dikkate alınacak tutarlardır.

**ARAP TÜRK BANKASI A.Ş.**  
**30 EYLÜL 2019 TARİHLİ KONSOLİDE FİNANSAL TABLOLARA İLİŞKİN**  
**AÇIKLAMA VE DİPNOTLAR**

(Tutarlar aksi belirtilmedikçe Bin Türk Lirası (“TL”) olarak ifade edilmiştir.)

**DÖRDÜNCÜ BÖLÜM**

**GRUP’UN MALİ BÜNYESİNE İLİŞKİN BİLGİLER (Devamı)**

**I. ÖZKAYNAK KALEMLERİNE İLİŞKİN AÇIKLAMALAR (Devamı)**

**Ana Ortaklık Banka’nın içsel sermaye yeterliliği değerlendirme süreci kapsamında içsel sermaye gereksiniminin cari ve gelecek faaliyetler açısından yeterliliğinin değerlendirilmesi amacıyla uygulanan yaklaşım**

Ana Ortaklık Banka’nın içsel sermaye yeterliliği değerlendirmesi kapsamında; rapor, prosedür vb. çalışmaları bulunmaktadır. Söz konusu çalışmalarda, cari yılın sermaye yeterliliği ve yasal rasyoların gelişimi açısından değerlendirilmesi ve bütçe tahminlerinin sermaye yeterliliği ve yasal rasyoların gelişimi açısından değerlendirilmesi ana başlıklarının altında; sayısallaştırılabilen riskler ve sayısallaştırılamayan risklerle ilgili detaylı değerlendirmeler bulunmakta olup, bütün önemli riskler kapsamaktadır.

**Özkaynak kalemlerine ilişkin bilgiler tablosu ile bilanço tutarları arasındaki mutabakatı sağlamak üzere gerekli açıklamalar**

	<b>Bilanço değeri</b>	<b>Düzeltilme etkisi</b>	<b>Özkaynak formundaki değeri</b>
Ödenmiş Sermaye	440,000	-	440,000
Diğer sermaye Yedekleri	-	-	-
İştirakler, bağlı ortaklıklar ve birlikte kontrol edilen	-	-	-
Net dönem zararı ile geçmiş yıllar zararı toplamının	-	-	-
Kâr veya Zararda Yeniden Sınıflandırılmayacak	77,108	-	77,108
Kâr veya Zararda Yeniden Sınıflandırılacak Birikmiş	3,593	-	3,593
Kar Yedekleri	35,276	-	35,276
Kâr veya Zarar	473,538	-	473,538
Geçmiş Yıllar Kâr veya Zararı	328,431	-	328,431
Dönem Net Kâr veya Zararı	145,107	-	145,107
Çekirdek Sermayeden İndirimler (*)	-	3,771	(3,771)
<b>Çekirdek Sermaye</b>			<b>1,025,744</b>
Ana Sermaye			1,025,744
Genel karşılıklar	-	(27,732)	27,732
<b>Katkı Sermaye (**)</b>	-	(27,732)	27,732
Özkaynaktan İndirimler (***)	-	-	-
<b>Özkaynak Toplamı</b>	<b>1,029,515</b>	<b>(23,961)</b>	<b>1,053,476</b>

(\*) Yönetmelik 9-1-b ve c bentleri kapsamında çekirdek sermayeden yapılan indirimleri kapsamaktadır.

(\*\*) Yönetmelik 8-1-a bendi kapsamında katkı sermayeye dahil edilen genel kredi karşılıklarını kapsamaktadır.

(\*\*\*) Yönetmelik 9-8-ç bendi kapsamında özkaynaktan yapılan indirimleri kapsamaktadır.



**ARAP TÜRK BANKASI A.Ş.**  
**30 EYLÜL 2019 TARİHLİ KONSOLİDE FİNANSAL TABLOLARA İLİŞKİN**  
**AÇIKLAMA VE DİPNOTLAR**

(Tutarlar aksi belirtilmedikçe Bin Türk Lirası (“TL”) olarak ifade edilmiştir.)

**DÖRDÜNCÜ BÖLÜM**

**GRUP’UN MALİ BÜNYESİNE İLİŞKİN BİLGİLER (Devamı)**

**II. KONSOLİDE KUR RİSKİNE İLİŞKİN AÇIKLAMALAR**

**Grup’un maruz kaldığı kur riski, bu durumun etkilerinin tahmin edilmesi, Banka Yönetim Kurulu’nun günlük olarak izlenen pozisyonlar için belirlediği limitler**

Grup, yabancı para net genel pozisyon özkaynak sınırlarına sıkı bir şekilde riayet etmektedir. Grup, önemli ölçüde yabancı para cinsinden borçlanma imkanına sahiptir.

Risk Yönetimi Departmanı’nın piyasa riski yönetimi çalışmaları kapsamında Ana Ortaklık Banka’nın kur riski değişik boyutları dikkate alınmak suretiyle hesaplanmakta ve analiz edilmektedir. Kur riski standart metoda göre hesaplanan piyasa riski kapsamında ölçülmekte ve sermaye yeterliliği rasyosu hesaplamasına dahil edilmektedir. Beklentiler dışındaki kur dalgalanmalarının Ana Ortaklık Banka üzerindeki olası etkilerinin analiz edilebilmesi amacıyla aylık bazda stres testi analizleri yapılmaktadır. Ayrıca, risk faktörlerindeki olası değişim beklentileri sınıflandırılmak suretiyle farklı kur beklentileri baz alınarak senaryo analizleri yapılmaktadır. Varlıkların, yükümlülüklerin ve nazım hesap kalemlerinin kur seviyesine duyarlılığı aylık bazda yapılan analizler ile ölçülmektedir.

**Önemli olması durumunda yabancı para cinsinden borçlanma araçlarının ve net yabancı para yatırımlarının riskten korunma amaçlı türev araçları ile korunmasının boyutu**

Grup’un riskten korunma amaçlı türev araçları bulunmamaktadır.

**Yabancı para risk yönetim politikası**

Grup, TCMB döviz sepetine uygun olarak işlem yapmakta olup ölçülebilir ve yönetilebilir riskler, uyulması gereken yasal limitler dahilinde alınmaktadır.

**Ana Ortaklık Banka’nın bilanço tarihi ile bu tarihten geriye doğru son beş iş günü kamuya duyurulan cari döviz alış kurlar**

<b>Tarih</b>	<b>ABD Doları</b>	<b>Euro</b>
23 Eylül 2019	5.6889 TL	6.2847 TL
24 Eylül 2019	5.7183 TL	6.2819 TL
25 Eylül 2019	5.6743 TL	6.2381 TL
26 Eylül 2019	5.6882 TL	6.2544 TL
27 Eylül 2019	5.6659 TL	6.1982 TL
30 Eylül 2019	5.6591 TL	6.1836 TL

**Ana Ortaklık Banka’nın cari döviz alış kurunun finansal tablo tarihinden geriye doğru son otuz günlük basit aritmetik ortalama değeri**

2019 yılı Eylül ayı basit aritmetik ortalama ile ABD doları döviz alış kuru 5.7096 TL, Euro döviz alış kuru 6.2911 TL’dir.

**ARAP TÜRK BANKASI A.Ş.**  
**30 EYLÜL 2019 TARİHLİ KONSOLİDE FİNANSAL TABLOLARA İLİŞKİN**  
**AÇIKLAMA VE DİPNOTLAR**

(Tutarlar aksi belirtilmedikçe Bin Türk Lirası (“TL”) olarak ifade edilmiştir.)

**DÖRDÜNCÜ BÖLÜM**

**GRUP’UN MALİ BÜNYESİNE İLİŞKİN BİLGİLER (Devamı)**

**II. KONSOLİDE KUR RİSKİNE İLİŞKİN AÇIKLAMALAR (Devamı)**

**Grup’un kur riskine ilişkin bilgiler**

<b>Cari Dönem</b>	<b>Euro</b>	<b>ABD Doları</b>	<b>Diğer</b>	<b>Toplam</b>
<b>Varlıklar</b>				
Nakit Değerler (Kasa, Efektif Deposu, Yoldaki Paralar, Satın	860,308	392,713	676	1,253,697
Bankalar	514,671	299,975	11,833	826,479
Gerçeğe Uygun Değer Farkı Kar veya Zarara Yansıtılan	87,278	-	-	87,278
Para Piyasalarından Alacaklar	-	-	-	-
Gerçeğe Uygun Değer Farkı Diğer Kapsamlı Gelire Yansıtılan	71,311	144,863	-	216,174
Krediler	555,420	118,229	-	673,649
İştirak, Bağlı Ortaklık ve Birlikte Kontrol Edilen Ortaklıklar (iş	-	-	-	-
İtfa Edilmiş Maliyeti Üzerinden Değerlenen Finansal Varlıklar	200,491	223,712	-	424,203
Riskten Korunma Amaçlı Türev Finansal Varlıklar	-	-	-	-
Maddi Duran Varlıklar	-	-	-	-
Maddi Olmayan Duran Varlıklar	-	-	-	-
Diğer Varlıklar <sup>(2)</sup>	227,378	14,170	-	241,548
<b>Toplam Varlıklar</b>	<b>2,516,857</b>	<b>1,193,662</b>	<b>12,509</b>	<b>3,723,028</b>
<b>Yükümlülükler</b>				
Bankalar Mevduatı	1,607,831	239,593	1,649	1,849,073
Döviz Tevdiat Hesabı	504,147	442,799	8,316	955,262
Para Piyasalarına Borçlar	-	-	-	-
Diğer Mali Kuruluşlar, Sağl. Fonlar	382,520	504,460	-	886,980
İhraç Edilen Menkul Değerler	-	-	-	-
Muhtelif Borçlar	-	-	-	-
Riskten Korunma Amaçlı Türev Finansal Borçlar	-	-	-	-
Diğer Yükümlülükler	22,344	10,124	463	32,931
<b>Toplam Yükümlülükler<sup>(1)</sup></b>	<b>2,516,842</b>	<b>1,196,976</b>	<b>10,428</b>	<b>3,724,246</b>
<b>Net Bilanço Pozisyonu</b>	<b>15</b>	<b>(3,314)</b>	<b>2,081</b>	<b>(1,218)</b>
<b>Net Nazım Hesap Pozisyonu</b>	<b>(157)</b>	<b>6,699</b>	<b>-</b>	<b>6,542</b>
Türev Finansal Araçlardan Alacaklar	2,689	9,383	-	12,072
Türev Finansal Araçlardan Borçlar	(2,846)	(2,684)	-	(5,530)
Gayrinakdi Krediler	1,266,423	1,688,523	771,454	3,726,400
<b>Önceki Dönem</b>				
Toplam Varlıklar	2,687,464	2,643,116	10,006	5,340,586
Toplam Yükümlülükler	2,677,091	2,633,252	8,752	5,319,095
Net Bilanço Pozisyonu	10,373	9,864	1,254	21,491
Net Nazım Hesap Pozisyonu	(6,028)	-	-	(6,028)
Türev Finansal Araçlardan Alacaklar	-	-	-	-
Türev Finansal Araçlardan Borçlar	(6,028)	-	-	(6,028)
Gayrinakdi Krediler	1,216,077	1,704,738	735,584	3,656,399

<sup>(1)</sup> Yabancı Para Net Genel Pozisyon/Özkaynak Standart Oranının Bankalarca Konsolide ve Konsolide Olmayan Bazda Hesaplanması ve Uygulanması Hakkında Yönetmelik” hükümleri gereğince; 3,307 TL tutarında Özkaynaklar kur riski hesaplamasında dikkate alınmamıştır.

<sup>(2)</sup> Finansal kiralama alacaklarını içermektedir.

**ARAP TÜRK BANKASI A.Ş.**  
**30 EYLÜL 2019 TARİHLİ KONSOLİDE FİNANSAL TABLOLARA İLİŞKİN**  
**AÇIKLAMA VE DİPNOTLAR**

(Tutarlar aksi belirtilmedikçe Bin Türk Lirası ("TL") olarak ifade edilmiştir.)

**DÖRDÜNCÜ BÖLÜM**

**GRUP'UN MALİ BÜNYESİNE İLİŞKİN BİLGİLER (Devamı)**

**II. KONSOLİDE KUR RİSKİNE İLİŞKİN AÇIKLAMALAR (Devamı)**

**Maruz kalınan kur riski**

TL'nin aşağıdaki para birimlerine karşılık yüzde 10 değer kaybı/artışı varsayımı altında 30 Eylül 2019 ve 31 Aralık 2018 tarihlerinde sona eren yıllar itibarıyla, özkaynaklarda ve gelir tablosunda (vergi etkisi hariç) oluşacak artış/azalış aşağıdaki tabloda gösterilmiştir. Bu analiz tüm diğer değişkenlerin, özellikle faiz oranlarının, sabit kaldığı varsayımıyla hazırlanmıştır.

TL'nin yüzde 10 değer artışı varsayımı ile;

	Cari Dönem		Önceki Dönem	
	Gelir tablosu	Özkaynak <sup>(1)</sup>	Gelir tablosu	Özkaynak <sup>(1)</sup>
Euro	14	14	(1,145)	(1,145)
ABD Doları	(339)	(339)	2	2
Diğer para birimleri	(208)	(208)	(214)	(214)
<b>Toplam</b>	<b>(533)</b>	<b>(533)</b>	<b>(1,357)</b>	<b>(1,357)</b>

<sup>(1)</sup> Özkaynak etkisi gelir tablosu etkilerini de içermektedir.

TL'nin yüzde 10 değer kaybı varsayımı ile;

	Cari Dönem		Önceki Dönem	
	Gelir tablosu	Özkaynak <sup>(1)</sup>	Gelir tablosu	Özkaynak <sup>(1)</sup>
Euro	(14)	(14)	1,145	1,145
ABD Doları	339	339	(2)	(2)
Diğer para birimleri	208	208	214	214
<b>Toplam</b>	<b>533</b>	<b>533</b>	<b>1,357</b>	<b>1,357</b>

<sup>(1)</sup> Özkaynak etkisi gelir tablosu etkilerini de içermektedir.

**ARAP TÜRK BANKASI A.Ş.**  
**30 EYLÜL 2019 TARİHLİ KONSOLİDE FİNANSAL TABLOLARA İLİŞKİN**  
**AÇIKLAMA VE DİPNOTLAR**

(Tutarlar aksi belirtilmedikçe Bin Türk Lirası (“TL”) olarak ifade edilmiştir.)

**DÖRDÜNCÜ BÖLÜM**

**GRUP’UN MALİ BÜNYESİNE İLİŞKİN BİLGİLER (Devamı)**

**III. KONSOLİDE FAİZ ORANI RİSKİNE İLİŞKİN AÇIKLAMALAR**

**Varlıkların, yükümlülüklerin ve bilanço dışı kalemlerin faize duyarlılığı**

Risk Yönetimi Müdürlüğü’nün piyasa riski yönetimi çalışmaları kapsamında Ana ortaklık Banka’nın faiz oranı riski değişik boyutları dikkate alınmak suretiyle hesaplanmakta ve analiz edilmektedir. Faiz oranı riski, Standart Metot’a göre hesaplanan piyasa riski kapsamında ölçülmekte ve sermaye yeterliliği rasyosu hesaplamasına dahil edilmektedir. Beklentiler dışındaki faiz dalgalanmalarının Ana Ortaklık Banka üzerindeki olası etkilerinin analiz edilebilmesi amacıyla aylık bazda stres testi analizleri yapılmaktadır.

Ayrıca, risk faktörlerindeki olası değişim beklentileri sınıflandırılmak suretiyle farklı faiz oranı beklentileri baz alınarak senaryo analizleri yapılmaktadır. Varlıkların, yükümlülüklerin ve nazım hesap kalemlerinin faize duyarlılığı aylık olarak yapılan vade dilimleri bazında duyarlılık analizleri ile ölçülmektedir.

**Piyasa faiz oranlarındaki dalgalanmaların Ana Ortaklık Banka’nın finansal pozisyonları ve nakit akışları üzerindeki beklenen etkileri, faiz gelirlerine ilişkin beklentileri, banka yönetim kurulunun günlük faiz oranlarına getirdiği sınırlamalar**

Yönetim Kurulu; faiz oranı riski, kur riski ve hisse senedi risklerini izleyebilmek amacıyla Piyasa Riskine Maruz Tutar / Özkaynak oranı erken uyarı limiti maksimum %45, limit maksimum %50, limit istisnası ise maksimum %55 olarak belirlenmiştir.

**ARAP TÜRK BANKASI A.Ş.**  
**30 EYLÜL 2019 TARİHLİ KONSOLİDE FİNANSAL TABLOLARA İLİŞKİN**  
**AÇIKLAMA VE DİPNOTLAR**

(Tutarlar aksi belirtilmedikçe Bin Türk Lirası (“TL”) olarak ifade edilmiştir.)

**DÖRDÜNCÜ BÖLÜM**

**GRUP’UN MALİ BÜNYESİNE İLİŞKİN BİLGİLER (Devamı)**

**III. KONSOLİDE FAİZ ORANI RİSKİNE İLİŞKİN AÇIKLAMALAR (Devamı)**

**Ana Ortaklık Banka’nın, cari dönemde karşılaştığı faiz oranı riski dolayısıyla alınan önlemler ve bunun gelecek dönemde net gelir ve özkaynaklarda beklenen etkileri**

Faiz oranlarındaki artışlar Ana Ortaklık Banka finansal pozisyonu üzerinde sınırlı da olsa olumsuz bir etkiye sahip olup, Ana Ortaklık Banka özkaynak yapısı faiz oranlarındaki olası dalgalanmaların olumsuz etkilerini karşılayabilecek seviyededir.

**Varlıkların, yükümlülüklerin ve nazım hesap kalemlerinin faize duyarlılığı (Yeniden fiyatlandırmaya kalan süreler itibarıyla)**

Cari Dönem Sonu	1 Aya Kadar	1-3 Ay	3-12 Ay	1-5 Yıl	5 Yıl ve Üzeri	Faizsiz	Toplam
<b>Varlıklar</b>							
Nakit Değerler (Kasa, Efektif Deposu, Yoldaki Paralar, Satın Alınan Çekler) ve T.C. Merkez Bnk.	7,338	-	-	-	-	1,255,086	1,262,424
Bankalar	897,847	-	-	-	-	1,581	899,428
Gerçeğe Uygun Değer Farkı Kar veya Zarara Yansıtılan Finansal Varlıklar	-	-	87,278	-	-	-	87,278
Para Piyasalarından Alacaklar	567,753	-	-	-	-	-	567,753
Gerçeğe Uygun Değer Farkı Diğer Kapsamlı Gelire Yansıtılan Finansal Varlıklar	27,134	1,382	91,877	96,486	-	2,489	219,368
Verilen Krediler	396,958	110,317	238,758	222,539	-	90,210	1,058,782
İfta Edilmiş Maliyeti Üzerinden Değerlenen Finansal Varlıklar	12,540	47,476	218,177	119,746	27,519	-	425,458
Diğer Varlıklar <sup>(1) (3)</sup>	22,830	24,655	87,387	151,889	-	53,091	339,852
<b>Toplam Varlıklar</b>	<b>1,932,400</b>	<b>183,830</b>	<b>723,477</b>	<b>590,660</b>	<b>27,519</b>	<b>1,402,457</b>	<b>4,860,343</b>
<b>Yükümlülükler</b>							
Bankalar Mevduatı	1,621,738	29,302	198,238	-	-	150	1,849,428
Diğer Mevduat	105,163	27,882	6,745	100	-	842,599	982,489
Para Piyasalarına Borçlar	-	-	-	-	-	-	-
Muhtelif Borçlar	-	-	-	-	-	-	-
İhraç Edilen Menkul Değerler	-	-	-	-	-	-	-
Diğer Mali Kuruluşlar, Sağl. Fonlar	20,470	91,926	518,113	256,471	-	-	886,980
Diğer Yükümlülükler <sup>(2)</sup>	64	128	186	456	1,611	1,139,001	1,141,446
<b>Toplam Yükümlülükler</b>	<b>1,747,435</b>	<b>149,238</b>	<b>723,282</b>	<b>257,027</b>	<b>1,611</b>	<b>1,981,750</b>	<b>4,860,343</b>
Bilançodaki Uzun Pozisyon	184,965	34,592	195	333,633	25,908	-	579,293
Bilançodaki Kısa Pozisyon	-	-	-	-	-	(579,293)	(579,293)
Nazım Hesaplardaki Uzun Pozisyon	2,847	-	-	-	-	-	2,847
Nazım Hesaplardaki Kısa Pozisyon	(2,846)	-	-	-	-	-	(2,846)
<b>Toplam Pozisyon</b>	<b>184,966</b>	<b>34,592</b>	<b>195</b>	<b>333,633</b>	<b>25,908</b>	<b>(579,293)</b>	<b>1</b>

<sup>(1)</sup> Diğer varlıklar faizsiz sütununda yer alan 53,091 TL’lik tutar; 120,828 TL Maddi Duran Varlıklar, 103,955 TL Beklenen Zarar Karşılıkları, 3,425 TL Maddi Olmayan Duran Varlıklar, 50 TL Ertelemiş Vergi Varlığı, 31,737 TL tutarında Diğer faizsiz tutarlardan ve 1,006 TL Satış Amaçlı Elde Tutulan tutarında diğer dağıtılamayan tutarlardan oluşmaktadır.

<sup>(2)</sup> Diğer yükümlülükler faizsiz sütununda yer alan 1,139,001 TL’lik tutar; 1,029,515 TL tutarında Özkaynak, 48,330 TL Karşılıklar, 11,240 TL Cari Vergi Borcu, 4 TL Ertelemiş Vergi Borcu, 49,912 TL tutarında Diğer Yükümlülüklerin içinde yer alan dağıtılamayan tutarlardan oluşmaktadır.

<sup>(3)</sup> Finansal kiralama alacaklarını içermektedir.

**ARAP TÜRK BANKASI A.Ş.**  
**30 EYLÜL 2019 TARİHLİ KONSOLİDE FİNANSAL TABLOLARA İLİŞKİN**  
**AÇIKLAMA VE DİPNOTLAR**

(Tutarlar aksi belirtilmedikçe Bin Türk Lirası (“TL”) olarak ifade edilmiştir.)

**DÖRDÜNCÜ BÖLÜM**

**GRUP’UN MALİ BÜNYESİNE İLİŞKİN BİLGİLER (Devamı)**

**III. KONSOLİDE FAİZ ORANI RİSKİNE İLİŞKİN AÇIKLAMALAR (Devamı)**

Önceki Dönem Sonu	1 Aya Kadar	1-3 Ay	3-12 Ay	1-5 Yıl	5 Yıl ve Üzeri	Faizsiz	Toplam
<b>Varlıklar</b>							
Nakit Değerler (Kasa, Efektif Deposu, Yoldaki Paralar, Satın Alınan Çekler) ve T.C. Merkez Bnk.	689,684	-	-	-	-	559,591	1,249,275
Bankalar	1,571,197	9,385	-	-	-	12,820	1,593,402
Gerçeğe Uygun Değer Farkı Kar veya Zarara Yansıtılan Finansal Varlıklar	-	37,763	158,036	86,367	-	-	282,166
Para Piyasalarından Alacaklar	202,139	-	-	-	-	-	202,139
Gerçeğe Uygun Değer Farkı Diğer Kapsamlı Gelire Yansıtılan Finansal Varlıklar	-	-	-	22,867	-	84,059	106,926
Verilen Krediler	1,161,470	193,523	335,299	218,414	-	94,208	2,002,914
İtfa Edilmiş Maliyeti Üzerinden Değerlenen Finansal Varlıklar	335	40,789	149,637	267,979	25,583	-	484,323
Diğer Varlıklar <sup>(1) (3)</sup>	29,310	25,542	111,036	195,538	-	47,033	408,459
<b>Toplam Varlıklar</b>	<b>3,654,135</b>	<b>307,002</b>	<b>754,008</b>	<b>791,165</b>	<b>25,583</b>	<b>797,711</b>	<b>6,329,604</b>
<b>Yükümlülükler</b>							
Bankalar Mevduatı	2,047,241	531,639	707,940	-	-	-	3,286,820
Diğer Mevduat	27,516	15,129	6,862	74	-	1,063,799	1,113,380
Para Piyasalarına Borçlar	-	-	-	-	-	-	-
Muhtelif Borçlar	-	-	-	-	-	-	-
İhraç Edilen Menkul Değerler	-	-	-	-	-	-	-
Diğer Mali Kuruluşlar. Sağl. Fonlar	313,716	112,635	434,024	79,394	-	-	939,769
Diğer Yükümlülükler <sup>(2)</sup>	-	-	-	-	-	989,635	989,635
<b>Toplam Yükümlülükler</b>	<b>2,388,473</b>	<b>659,403</b>	<b>1,148,826</b>	<b>79,468</b>	<b>-</b>	<b>2,053,434</b>	<b>6,329,604</b>
Bilançodaki Uzun Pozisyon	1,265,662	-	-	711,697	25,583	-	2,002,942
Bilançodaki Kısa Pozisyon	-	(352,401)	(394,818)	-	-	(1,255,723)	(2,002,942)
Nazım Hesaplardaki Uzun Pozisyon	-	-	-	-	-	-	-
Nazım Hesaplardaki Kısa Pozisyon	-	-	-	-	-	-	-
<b>Toplam Pozisyon</b>	<b>1,265,662</b>	<b>(352,401)</b>	<b>(394,818)</b>	<b>711,697</b>	<b>25,583</b>	<b>(1,255,723)</b>	<b>-</b>

<sup>(1)</sup> Diğer varlıklar faizsiz sütununda yer alan 47,033 TL’lik tutar; 117,639 TL Maddi Duran Varlıklar, 86,528 TL Beklenen Zarar Karşılıkları, 4,264 TL Maddi Olmayan Duran Varlıklar, 1,566 TL Ertelemiş Vergi Varlığı, 25,446 TL tutarında Diğer faizsiz tutarlardan ve 6 TL Satış Amaçlı Elde Tutulan tutarında diğer dağıtılamayan tutarlardan oluşmaktadır.

<sup>(2)</sup> Diğer yükümlülükler faizsiz sütununda yer alan 989,635 TL’lik tutar; 883,271 TL tutarında Özkaynak, 48,447 TL Karşılıklar, 16,894 TL Cari Vergi Borcu, 41,023 TL tutarında Diğer Yükümlülüklerin içinde yer alan dağıtılamayan tutarlardan oluşmaktadır.

<sup>(3)</sup> Finansal kiralama alacaklarını içermektedir.

**ARAP TÜRK BANKASI A.Ş.**  
**30 EYLÜL 2019 TARİHLİ KONSOLİDE FİNANSAL TABLOLARA İLİŞKİN**  
**AÇIKLAMA VE DİPNOTLAR**

(Tutarlar aksi belirtilmedikçe Bin Türk Lirası (“TL”) olarak ifade edilmiştir.)

**DÖRDÜNCÜ BÖLÜM**

**GRUP’UN MALİ BÜNYESİNE İLİŞKİN BİLGİLER (Devamı)**

**III. KONSOLİDE FAİZ ORANI RİSKİNE İLİŞKİN AÇIKLAMALAR (Devamı)**

**Parasal finansal araçlara uygulanan ortalama faiz oranları (%)**

<b>Cari Dönem Sonu</b>	<b>EURO</b>	<b>USD</b>	<b>TL</b>
<b>Varlıklar</b>			
Nakit Değerler (Kasa, Efektif Deposu, Yoldaki Paralar, Satın Alınan Çekler) ve T.C. Merkez B.	-	1.77	9.19
Bankalar	1.30	1.88	15.63
Gerçeğe Uygun Değer Farkı Kar veya Zarara Yansıtılan Finansal Varlıklar	2.52	-	-
Para Piyasalarından Alacaklar	-	-	16.30
Gerçeğe Uygun Değer Farkı Diğer Kapsamlı Gelire Yansıtılan Finansal Varlıklar	3.38	6.91	25.08
Verilen Krediler	5.21	8.21	19.17
İtfa Edilmiş Maliyeti Üzerinden Değerlenen Finansal Varlıklar	2.90	6.91	21.46
Finansal Kiralama Alacakları	6.43	7.82	19.23
<b>Yükümlülükler</b>	-	-	-
Bankalar Mevduatı	0.78	3.40	-
Diğer Mevduat	0.69	2.57	15.54
Para Piyasalarına Borçlar	-	-	-
Muhtelif Borçlar	-	-	-
İhraç Edilen Menkul Değerler	-	-	-
Diğer Mali Kuruluşlardan Sağlanan Fonlar	2.11	4.11	-
<b>Önceki Dönem</b>	<b>EURO</b>	<b>USD</b>	<b>TL</b>
<b>Varlıklar</b>			
Nakit Değerler (Kasa, Efektif Deposu, Yoldaki Paralar, Satın Alınan Çekler) ve T.C. Merkez B.	-	1.62	7.16
Bankalar	1.26	2.99	23.35
Gerçeğe Uygun Değer Farkı Kâr veya Zarara Yansıtılan Finansal Varlıklar	2.30	3.95	-
Para Piyasalarından Alacaklar	-	-	25.15
Satılmaya Hazır Finansal Varlıklar	6.42	6.87	-
Verilen Krediler	4.55	5.86	27.44
Vadeye Kadar Elde Tutulan Yatırımlar	2.79	6.99	20.48
Finansal Kiralama Alacakları	6.52	8.31	19.80
<b>Yükümlülükler</b>	-	-	-
Bankalar Mevduatı	1.14	4.62	-
Diğer Mevduat	0.99	2.66	18.08
Para Piyasalarına Borçlar	-	-	-
Muhtelif Borçlar	-	-	-
İhraç Edilen Menkul Değerler	-	-	-
Diğer Mali Kuruluşlardan Sağlanan Fonlar	2.38	4.54	-

**ARAP TÜRK BANKASI A.Ş.**  
**30 EYLÜL 2019 TARİHLİ KONSOLİDE FİNANSAL TABLOLARA İLİŞKİN**  
**AÇIKLAMA VE DİPNOTLAR**

(Tutarlar aksi belirtilmedikçe Bin Türk Lirası (“TL”) olarak ifade edilmiştir.)

**DÖRDÜNCÜ BÖLÜM**

**GRUP’UN MALİ BÜNYESİNE İLİŞKİN BİLGİLER (Devamı)**

**IV. KONSOLİDE HİSSE SENEDİ POZİSYON RİSKİNE İLİŞKİN AÇIKLAMALAR**

**Bankacılık hesaplarından kaynaklanan hisse senedi pozisyon riski**

Ana Ortaklık Banka’nın bankacılık hesaplarında sınıflandırmış olduğu sermayede payı temsil eden menkul değerler ve bağlı ortaklığı borsada işlem görmemesi nedeniyle hisse senedi pozisyon riski taşımamaktadır.

***Hisse senedi yatırımlarının bilanço değeri, gerçeğe uygun değer ve piyasa değeri karşılaştırması***

Yoktur.

***Hisse senedi yatırımlarının gerçekleşmiş kazanç veya kayıpları, yeniden değerlendirme değer artışları ve gerçekleşmemiş kazanç veya kayıpları ile bunların ana ve katkı sermayeye dahil edilen tutarlarına ilişkin bilgiler***

Yoktur.

***Kredi riski standart yöntem veya Kredi Riskine Esas Tutarın İçsel Derecelendirmeye Dayalı Yaklaşımlar ile Hesaplanmasına İlişkin Tebliğde kullanılmasına izin verilen yaklaşımlar arasından bankanın seçmiş olduğu sermaye yükümlülüğü hesaplama yöntemine bağlı olarak ilgili hisse senedi yatırımları bazında sermaye yükümlülüğü tutarlarının kırılımı***

Yoktur.



**ARAP TÜRK BANKASI A.Ş.**  
**30 EYLÜL 2019 TARİHLİ KONSOLİDE FİNANSAL TABLOLARA İLİŞKİN**  
**AÇIKLAMA VE DİPNOTLAR**

(Tutarlar aksi belirtilmedikçe Bin Türk Lirası (“TL”) olarak ifade edilmiştir.)

**DÖRDÜNCÜ BÖLÜM**

**GRUP’UN MALİ BÜNYESİNE İLİŞKİN BİLGİLER (Devamı)**

**V. KONSOLİDE LİKİDİTE RİSKİNE İLİŞKİN AÇIKLAMALAR**

**Ana Ortaklık Banka’nın risk kapasitesi, likidite riski yönetiminin sorumlulukları ve yapısı, likidite riskinin banka içinde raporlaması, likidite riski stratejisinin, politika ve uygulamalarının yönetim kurulu ve iş kollarıyla iletişiminin nasıl sağlandığı hususları dahil olmak üzere likidite riski yönetimine ilişkin bilgiler**

Ana Ortaklık Banka likidite pozisyonunun yeterliliğinin değerlendirilmesi, mevcut likidite pozisyonunun, cari ve tahmin edilen aktif kalitesinin, cari ve gelecekteki kazanç kapasitesinin, tarihi fonlama ihtiyaçlarının, gelecekte oluşacağı tahmin edilen fonlama ihtiyaçlarının ve fonlama ihtiyacının azaltılması veya ilave fonlar çekilmesi konusundaki seçeneklerin analiz edilmesine bağlıdır. Likidite ihtiyacının karşılanabilmesi amacıyla gerekli fonların sağlanması için aşağıdakilerden biri yada birkaçı yapılmaktadır:

- Likit varlıkların elden çıkarılması,
- Kısa vadeli borçların artışı ve / veya ilave kısa vadeli mevduat ve mevduat benzeri kaynak sağlanması,
- Taşınan uzun vadeli varlıklarda azalma,
- Uzun vadeli yükümlülüklerde artış, veya
- Sermaye fonlarında artış.

Ana Ortaklık Banka genel likiditesinin yönetimi konusundaki sorumluluk Üst Düzey Yönetim’den, Hazine Bölümü’nden veya Risk Yönetimi’nden yetkililerin oluşturduğu Aktif / Pasif Komitesi’ndedir. Her türlü durumda uygun kontrol ve dengeler yerine getirilmektedir.

Farklı stres senaryolarının likidite pozisyonu üzerindeki olası etkilerinin analiz edilmesi ve limitler oluşturulması etkili likidite riski yönetimi için esastır. Limitler, Ana Ortaklık Banka’nın büyüklüğüne, işlemlerinin karmaşıklığına ve finansal şartlara uygun oluşturulmaktadır.

Likidite yönetiminin önemli unsurlarından bir tanesi de, Ana Ortaklık Banka’nın likidite pozisyonu hakkındaki bilgileri Yönetim Kurulu’na, Üst Düzey Yönetime ve ilgili diğer uygun personele doğru zamanda sunmak için oluşturulmuş olan yönetim bilgi sistemidir. Güçlü bir yönetim bilgi sistemi, likidite ile ilgili güvenilir kararlar alınmasının ayrılmaz bir parçasıdır.

Likidite yönetiminin önemli unsurlarından biri de gelecekteki fonlama ihtiyaçları hakkında varsayımlarda bulunmaktır. Her ne kadar kesinleşmiş nakit giriş ve çıkışları kolaylıkla hesaplanabilir veya tahmin edilebilir olsa da, Ana Ortaklık Banka aynı zamanda gelecekteki likidite ihtiyaçlarına yönelik çok kısa ve uzun vadeli varsayımlarda bulunmaktadır. Dikkate alınan önemli bir diğer unsur, Ana Ortaklık Banka’nın itibarının, ihtiyaç duyduğu fonlara makul bir sürede ulaşmasında önemli bir role sahip olduğudur.

Yönetim aynı zamanda, projeksiyonların doğru olmaması durumunda uygulanacak acil durum planlarına da sahiptir. Etkili bir acil durum planlaması, minimum ve maksimum likidite ihtiyaçlarının tanımlanmasını ve bu ihtiyaçların karşılanmasında kullanılacak alternatiflerin ağırlıklandırılmasını içerir.

**ARAP TÜRK BANKASI A.Ş.**  
**30 EYLÜL 2019 TARİHLİ KONSOLİDE FİNANSAL TABLOLARA İLİŞKİN**  
**AÇIKLAMA VE DİPNOTLAR**

(Tutarlar aksi belirtilmedikçe Bin Türk Lirası (“TL”) olarak ifade edilmiştir.)

**DÖRDÜNCÜ BÖLÜM**

**GRUP’UN MALİ BÜNYESİNE İLİŞKİN BİLGİLER (Devamı)**

**V. KONSOLİDE LİKİDİTE RİSKİNE İLİŞKİN AÇIKLAMALAR (Devamı)**

**Likidite yönetiminin ve fonlama stratejisinin merkezileşme derecesi ile banka ve Banka’nın ortaklıkları arasındaki işleyişi hakkında bilgiler**

Ana Ortaklık Banka, Türkiye ile Orta Doğu ve Kuzey Afrika Bölgesi’ndeki en güçlü finans kurumları arasında yer alan köklü hissedarlar tarafından desteklenmektedir. Libya Merkez Bankası’nın %100 sahip olduğu Libyan Foreign Bank, Ana Ortaklık Banka’nın en büyük ortağıdır. Ana Ortaklık Banka’nın risk Grup’undan temin edilen fonların yükümlülükler içerisindeki payı ise %41’dir.

**Fon kaynaklarının ve sürelerinin çeşitliliğine ilişkin politikalar dahil olmak üzere Banka’nın fonlama stratejisine ilişkin bilgi**

Ana Ortaklık Banka, fon kaynaklarını esas itibarıyla ana ortak Libyan Foreign Bank ve onun iştiraklerinden sağlamaktadır. Bu fonlar uzun yıllardır çeşitli vadelerde yenilenerek süregelen ve bundan sonra da sürmesi beklenen güvenilir kaynaklardır.

**Banka’nın toplam yükümlülüklerinin asgari yüzde beşini oluşturan para birimleri bazında likidite yönetimine ilişkin bilgi**

Ana Ortaklık Banka, yükümlülüklerinin büyük bir bölümünü ana ortak Libyan Foreign Bank ve ilişkili bankalarından alınan fonlar oluşturmaktadır. Bu fonların %27’si USD ve %73’ü EUR’dur.

**Kullanılan likidite riski azaltım tekniklerine ilişkin bilgi**

Ana Ortaklık Banka, likidite riski azaltım tekniği olarak, elinde yüksek kaliteli likit varlıklar tutma, varlık ve yükümlülükleri arasında vade uyumu sağlama, kendi risk grubundaki farklı bankalardan kaynak temin etme gibi seçeneklere sahiptir.

**Stres testinin kullanımına ilişkin açıklama**

Likidite karşılama oranı hesaplamasına konu parametreler yüzdesel olarak değiştirilerek stres testleri uygulanmaktadır. Söz konusu bileşenler, başta yüksek kaliteli likit varlıklar, nakit girişleri ve nakit çıkışları olmak üzere, çeşitli oranlarda artırılıp azaltılarak hesaplamaya olan etkileri ölçülmektedir. Test sonuçları likidite yönetimi konusunda yol göstermektedir.

**ARAP TÜRK BANKASI A.Ş.**  
**30 EYLÜL 2019 TARİHLİ KONSOLİDE FİNANSAL TABLOLARA İLİŞKİN**  
**AÇIKLAMA VE DİPNOTLAR**

(Tutarlar aksi belirtilmedikçe Bin Türk Lirası (“TL”) olarak ifade edilmiştir.)

**DÖRDÜNCÜ BÖLÜM**

**GRUP’UN MALİ BÜNYESİNE İLİŞKİN BİLGİLER (Devamı)**

**V. KONSOLİDE LİKİDİTE RİSKİNE İLİŞKİN AÇIKLAMALAR (Devamı)**

**Likidite acil ve beklenmedik durum planına ilişkin genel bilgi**

Ana Ortaklık Banka, Aktif Pasif Komitesi tarafından hazırlanan ve Yönetim Kurulu’na sunulan Likidite Acil Durum Eylem Planı 5 Ekim 2018 tarih ve CRC / 316-A/6/18 no.lu Yönetim Kurulu kararı ile onaylanmış olup, söz konusu planda;

- Bankaya özel krizler ve genel piyasa krizleri tarif edilmiş,
- Bilançonun aktif ve pasif kalemlerinin oransal ve yapısal değişim kararı Aktif Pasif Komitesi’nin sorumluluğuna verilmiş,
- Banka’nın mevcut ve erişilebilir likidite kaynaklarını, varlık satışlarını, kredi geri ödemelerini ve likidite kullanımlarını içeren Likidite Gösterge Tablosu’nun Hazine Departmanınca periyodik olarak Aktif Pasif Komitesi’ne sunulması kararlaştırılmış,
- Hazine Departmanı’nın etkin bir likidite riski yönetimi çerçevesinde fonlama kaynaklarındaki yoğunlaşmayı engellemek için gerekli olduğu durumlarda başka iş birimleri ile ortak hareket ederek, farklı fonlama seçenekleri ve güncel trendleri izleyeceği ve maliyetler konusunda raporlama yapacağı belirtilmiş,
- Gerektiğinde Acil Durum Eylem Planında değişiklik yapma ve piyasa şartlarına ve bilanço yapısına göre güncelleme yapmaya ilişkin karar alma sorumluluğunun Aktif Pasif Komitesi’ne ait olduğu kararlaştırılmıştır.

**Likidite karşılama oranı**

21 Mart 2014 tarihli ve 28948 sayılı Resmî Gazete’de yayımlanan “Bankaların Likidite Karşılama Oranı Hesaplamasına İlişkin Yönetmelik” uyarınca hesaplanan likidite karşılama oranları aşağıdaki formatta kamuya açıklanır. Raporlama dönemi dahil son üç aya ilişkin konsolide yabancı para ve toplam likidite karşılama oranları ile son üç ay için haftalık olarak hesaplanan konsolide yabancı para ve toplam likidite karşılama oranlarının en düşük ve en yüksek değerleri haftaları belirtmek suretiyle açıklanır.

Raporlama dönemi dahil son üç aya ilişkin konsolide yabancı para ve toplam likidite karşılama oranlarının en düşük ve en yüksek değerleri ayları itibarıyla aşağıda belirtilmiştir:

	Ait olduğu ay	YP	Ait olduğu ay	YP+TP
En düşük	Temmuz	157	Temmuz	223
En yüksek	Ağustos	266	Ağustos	361

**ARAP TÜRK BANKASI A.Ş.**  
**30 EYLÜL 2019 TARİHLİ KONSOLİDE FİNANSAL TABLOLARA İLİŞKİN**  
**AÇIKLAMA VE DİPNOTLAR**

(Tutarlar aksi belirtilmedikçe Bin Türk Lirası (“TL”) olarak ifade edilmiştir.)

**DÖRDÜNCÜ BÖLÜM**

**GRUP’UN MALİ BÜNYESİNE İLİŞKİN BİLGİLER (Devamı)**

**V. KONSOLİDE LİKİDİTE RİSKİNE İLİŞKİN AÇIKLAMALAR (Devamı)**

Aylık basit aritmetik ortalama alınmak suretiyle hesaplanan konsolide likidite karşılama oranının son üç ay için hesaplanan ortalaması aşağıda belirtilmiştir:

Cari Dönem	Dikkate Alınma Oranı Uygulanmamış Toplam Değer(1)		Dikkate Alınma Oranı Uygulanmış Toplam Değer(1)	
	TP+YP	YP	TP+YP	YP
<b>YÜKSEK KALİTELİ LİKİT VARLIKLAR</b>				
1 Yüksek kaliteli likit varlıklar	2,836,587	2,178,017	2,466,549	1,808,147
<b>NAKİT ÇIKIŞLARI</b>				
2 Gerçek kişi mevduat ve perakende mevduat	445,411	406,168	42,675	40,617
3 İstikrarlı mevduat	37,323	-	1,866	-
4 Düşük istikrarlı mevduat	408,088	406,168	40,809	40,617
5 Gerçek kişi mevduat ve perakende mevduat dışında kalan teminatsız borçlar	2,124,787	2,017,624	1,769,362	1,669,584
6 Operasyonel mevduat	-	-	-	-
7 Operasyonel olmayan mevduat	2,013,442	1,987,763	1,658,017	1,639,723
8 Diğer teminatsız borçlar	111,345	29,861	111,345	29,861
9 Teminatlı borçlar	-	-	-	-
10 Diğer nakit çıkışları	2	2	2	2
11 Türev yükümlülükler ve teminat tamamlama yükümlülükleri	2	2	2	2
12 Yapılandırılmış finansal araçlardan borçlar	-	-	-	-
13 Finansal piyasalara olan borçlar için verilen ödeme taahhütleri ile diğer bilanço dışı yükümlülükler	-	-	-	-
14 Herhangi bir şarta bağlı olmaksızın cayılabilir bilanço dışı diğer yükümlülükler ile sözleşmeye dayalı diğer yükümlülükler	-	-	-	-
15 Diğer cayılamaz veya şarta bağlı olarak cayılabilir bilanço dışı borçlar	3,888,030	3,623,318	249,334	193,643
<b>16 TOPLAM NAKİT ÇIKIŞLARI</b>	<b>6,458,230</b>	<b>6,047,112</b>	<b>2,061,373</b>	<b>1,903,846</b>
<b>NAKİT GİRİŞLERİ</b>				
17 Teminatlı alacaklar	-	-	-	-
18 Teminatsız alacaklar	1,238,559	933,772	1,064,327	856,900
19 Diğer nakit girişleri	4,004	3,979	4,004	3,979
<b>20 TOPLAM NAKİT GİRİŞLERİ</b>	<b>1,242,563</b>	<b>937,751</b>	<b>1,068,331</b>	<b>860,879</b>
			<b>Üst Sınır Uygulanmış Değerler</b>	
<b>21 TOPLAM YKLV STOKU</b>			2,466,549	1,808,147
<b>22 TOPLAM NET NAKİT ÇIKIŞLARI</b>			1,002,419	1,048,956
<b>23 LİKİDİTE KARŞILAMA ORANI (%)</b>			246.06	172.38

(1) Aylık basit aritmetik ortalama alınmak suretiyle hesaplanan konsolide likidite karşılama oranının son üç ay için hesaplanan ortalaması

**ARAP TÜRK BANKASI A.Ş.**  
**30 EYLÜL 2019 TARİHLİ KONSOLİDE FİNANSAL TABLOLARA İLİŞKİN**  
**AÇIKLAMA VE DİPNOTLAR**

(Tutarlar aksi belirtilmedikçe Bin Türk Lirası (“TL”) olarak ifade edilmiştir.)

**DÖRDÜNCÜ BÖLÜM**

**GRUP’UN MALİ BÜNYESİNE İLİŞKİN BİLGİLER (Devamı)**

**V. KONSOLİDE LİKİDİTE RİSKİNE İLİŞKİN AÇIKLAMALAR (Devamı)**

Önceki Dönem	Dikkate	Alınma	Oran	Dikkate	Alınma	Oran
	Uygulanmamış Değer(1)	Uygulanmamış Değer(1)	Toplam	Uygulanmış Değer(1)	Uygulanmış Değer(1)	Toplam
	TP+YP	YP		TP+YP	YP	
<b>YÜKSEK KALİTELİ LİKİT VARLIKLAR</b>						
1 Yüksek kaliteli likit varlıklar	<b>2,505,941</b>	<b>2,152,807</b>		<b>1,991,386</b>	<b>1,638,253</b>	
<b>NAKİT ÇIKIŞLARI</b>						
2 Gerçek kişi mevduat ve perakende mevduat	403,629	368,774		39,498	36,877	
3 İstikrarlı mevduat	17,300	-		865	-	
4 Düşük istikrarlı mevduat	386,329	368,774		38,633	36,877	
5 Gerçek kişi mevduat ve perakende mevduat dışında kalan teminatsız borçlar	3,278,938	3,199,109		2,957,517	2,881,992	
6 Operasyonel mevduat	-	-		-	-	
7 Operasyonel olmayan mevduat	3,179,261	3,171,175		2,857,840	2,854,058	
8 Diğer teminatsız borçlar	99,677	27,934		99,677	27,934	
9 Teminatlı borçlar	-	-		-	-	
10 Diğer nakit çıkışları	-	-		-	-	
11 Türev yükümlülükler ve teminat tamamlama yükümlülükleri	-	-		-	-	
12 Yapılandırılmış finansal araçlardan borçlar	-	-		-	-	
13 Finansal piyasalara olan borçlar için verilen ödeme taahhütleri ile diğer bilanço dışı yükümlülükler	-	-		-	-	
14 Herhangi bir şarta bağlı olmaksızın cayılabilir bilanço dışı diğer yükümlülükler ile sözleşmeye dayalı diğer yükümlülükler	-	-		-	-	
15 Diğer cayılamaz veya şarta bağlı olarak cayılabilir bilanço dışı borçlar	4,102,636	3,803,424		259,300	201,268	
<b>16 TOPLAM NAKİT ÇIKIŞLARI</b>	<b>7,785,203</b>	<b>7,371,307</b>		<b>3,256,315</b>	<b>3,120,135</b>	
<b>NAKİT GİRİŞLERİ</b>						
17 Teminatlı alacaklar	-	-		-	-	
18 Teminatsız alacaklar	2,449,398	2,035,396		2,213,009	1,925,651	
19 Diğer nakit girişleri	14,095	14,095		14,095	14,095	
<b>20 TOPLAM NAKİT GİRİŞLERİ</b>	<b>2,463,493</b>	<b>2,049,491</b>		<b>2,227,104</b>	<b>1,939,746</b>	
				<b>Üst Sınır Uygulanmış Değerler</b>		
<b>21 TOPLAM YKLV STOKU</b>				1,991,386	1,638,253	
<b>22 TOPLAM NET NAKİT ÇIKIŞLARI</b>				1,056,333	1,180,735	
<b>23 LİKİDİTE KARŞILAMA ORANI (%)</b>				<b>188.52</b>	<b>138.75</b>	

(1) Aylık basit aritmetik ortalama alınmak suretiyle hesaplanan konsolide likidite karşılama oranının son üç ay için hesaplanan ortalaması

**ARAP TÜRK BANKASI A.Ş.**  
**30 EYLÜL 2019 TARİHLİ KONSOLİDE FİNANSAL TABLOLARA İLİŞKİN**  
**AÇIKLAMA VE DİPNOTLAR**

(Tutarlar aksi belirtilmedikçe Bin Türk Lirası ("TL") olarak ifade edilmiştir.)

**DÖRDÜNCÜ BÖLÜM**

**GRUP'UN MALİ BÜNYESİNE İLİŞKİN BİLGİLER (Devamı)**

**V. KONSOLİDE LİKİDİTE RİSKİNE İLİŞKİN AÇIKLAMALAR (Devamı)**

**Likidite karşılama oranı sonucunu etkileyen önemli unsurlar ve bu oran hesaplamasında dikkate alınan kalemlerin zaman içerisindeki değişimi**

Ana Ortaklık Banka açısından likidite karşılama oranı hesaplamasını etkileyen en önemli unsurların başında yüksek kaliteli likit varlıklar ve nakit çıkışları yer almaktadır. Ana Ortaklık Banka'nın yüksek kaliteli likit varlıklarının önemli bölümünü hazine bonoları ve TCMB nezdinde tutulan serbest mevduatlar oluşturmaktadır. Yüksek kaliteli likit varlıklar yıl boyunca yükseliş göstererek likidite karşılama oranı hesaplamasını olumlu yönde etkilemiştir.

**Yüksek kaliteli likit varlıkların hangi kalemlerden oluştuğu**

Yüksek kaliteli likit varlıklar kasa, efektif deposu, TCMB ve Hazine tarafından ihraç edilen borçlanma araçları ile kredi derecelendirme notu veya temerrüt olasılığı A+ ile BBB- arasında borçlanma araçları ya da buna eşdeğer olan borçlanma araçlarından oluşmaktadır. Ana Ortaklık Banka'nın yüksek kaliteli likit varlıklarının %51'i TCMB hesapları, %48'i ise Hazine tarafından ihraç edilen borçlanma araçları oluşturmaktadır.

**Fon kaynaklarının hangi kalemlerden oluştuğu ve tüm fonlar içerisindeki yoğunlukları**

Fon kaynaklarının önemli bölümü alınan mevduatlardan oluşmaktadır. Pasif toplamının %58'i alınan mevduatlar olup, bu mevduatların %65'i ise bankalardan alınan mevduatlardır.

**Türev işlemlerden kaynaklanan nakit çıkışları ve teminat tamamlama ihtimali olan işlemlere ilişkin bilgiler**

Türev ürün bakiyeleri kaynaklı nakit çıkışı banka türev ürün yükümlülüklerinin türev alacaklarından fazla olduğu dönemlerde gerçekleşmektedir. 30 Eylül 2019 itibarıyla türev işlemlerden kaynaklanan net nakit çıkışı 2 TL'dir.

**Karşı taraf ve ürün bazında fon kaynakları ile teminata ilişkin yoğunlaşma limitleri**

Fon kaynaklarının önemli bölümü alınan mevduatlardan oluşmaktadır. Pasif toplamının %58'i alınan mevduatlar olup, bu mevduatların %65'i ise bankalardan alınan mevduatlardır. Bunların tamamı teminatsız borçlardır.

**Likidite transferini engelleyici operasyonel ve yasal faktörleri de dikkate alarak Banka'nın kendisi, yabancı ülkedeki şubesi ve konsolide ettiği ortaklıkları bazında ihtiyaç duyulan fonlama ihtiyacı ile maruz kalınan likidite riski**

Ana Ortaklık Banka, fon kaynaklarını esas itibarıyla ana ortak Libyan Foreign Bank ve onun iştiraklerinden sağlamaktadır. Bu fonlar uzun yıllardır çeşitli vadelerde yenilenerek süregelen ve bundan sonra da sürmesi beklenen güvenilir kaynaklardır.

**Likidite karşılama oranı hesaplamasında yer alan ancak ikinci fıkradaki kamuya açıklama şablonunda yer almayan ve Banka'nın likidite profiliyle ilgili olduğu düşünülen diğer nakit girişi ve nakit çıkışı kalemlerine ilişkin bilgiler**

Bulunmamaktadır.

**ARAP TÜRK BANKASI A.Ş.**  
**30 EYLÜL 2019 TARİHLİ KONSOLİDE FİNANSAL TABLOLARA İLİŞKİN**  
**AÇIKLAMA VE DİPNOTLAR**

(Tutarlar aksi belirtilmedikçe Bin Türk Lirası (“TL”) olarak ifade edilmiştir.)

**DÖRDÜNCÜ BÖLÜM**

**GRUP’UN MALİ BÜNYESİNE İLİŞKİN BİLGİLER (Devamı)**

**V. KONSOLİDE LİKİDİTE RİSKİNE İLİŞKİN AÇIKLAMALAR (Devamı)**

**Aktif ve pasif kalemlerin kalan vadelerine göre gösterimi**

Cari Dönem						5 Yıl ve Üzeri	Dağıtılmayan	Toplam
	Vadesiz	1 aya kadar	1-3 Ay	3-12 Ay	1-5 Yıl			
<b>Varlıklar</b>								
Nakit Değerler (Kasa, Efektif Deposu, Yoldaki Paralar, Satın Alınan Çekler) ve T.C. Merkez Bnk.	19,518	1,242,906	-	-	-	-	-	1,262,424
Bankalar	41,031	846,978	11,419	-	-	-	-	899,428
Gerçeğe Uygun Değer Farkı Kar veya Zarara Yansıtılan Finansal Varlıklar	-	-	-	87,278	-	-	-	87,278
Para Piyasalarından Alacaklar	-	567,753	-	-	-	-	-	567,753
Gerçeğe Uygun Değer Farkı Diğer Kapsamlı Gelire Yansıtılan Finansal Varlıklar	-	27,134	1,383	91,876	96,486	-	2,489	219,368
Verilen Krediler	-	396,957	103,054	246,022	222,539	-	90,210	1,058,782
İtfa Edilmiş Maliyeti Üzerinden Değerlenen Finansal Varlıklar	-	12,540	47,476	218,177	119,746	27,519	-	425,458
Diğer Varlıklar	1,199	22,243	24,846	87,780	151,889	-	51,895	339,852
<b>Toplam Varlıklar</b>	<b>61,748</b>	<b>3,116,511</b>	<b>188,178</b>	<b>731,133</b>	<b>590,660</b>	<b>27,519</b>	<b>144,594</b>	<b>4,860,343</b>
<b>Yükümlülükler</b>								
Bankalar Mevduatı	508,941	1,112,947	29,302	198,238	-	-	-	1,849,428
Diğer Mevduat	842,599	105,163	27,884	6,743	100	-	-	982,489
Para Piyasalarına Borçlar	-	-	-	-	-	-	-	-
Muhtelif Borçlar	-	-	-	-	-	-	-	-
İhraç Edilen Menkul Değerler	-	-	-	-	-	-	-	-
Diğer Mali Kuruluşlar, Sağl. Fonlar	-	2,611	1,296	510,965	372,108	-	-	886,980
Diğer Yükümlülükler	-	873	496	186	456	1,611	1,137,824	1,141,446
<b>Toplam Yükümlülükler</b>	<b>1,351,540</b>	<b>1,221,594</b>	<b>58,978</b>	<b>716,132</b>	<b>372,664</b>	<b>1,611</b>	<b>1,137,824</b>	<b>4,860,343</b>
<b>Net Likidite Açığı</b>	<b>(1,289,792)</b>	<b>1,894,917</b>	<b>129,200</b>	<b>15,001</b>	<b>217,996</b>	<b>25,908</b>	<b>(993,230)</b>	<b>-</b>
<b>Önceki Dönem</b>								
Toplam Aktifler	63,546	4,164,817	239,898	843,619	768,657	25,583	223,484	6,329,604
Toplam Pasifler	1,804,129	1,627,798	621,206	1,132,539	157,378	-	986,554	6,329,604
<b>Net Likidite Açığı</b>	<b>(1,740,583)</b>	<b>2,537,019</b>	<b>(381,308)</b>	<b>(288,920)</b>	<b>611,279</b>	<b>25,583</b>	<b>(763,070)</b>	<b>-</b>

- (1) Diğer varlıklar dağıtılamayan sütununda yer alan 51,895 TL’lik tutar; 120,828 TL Maddi Duran Varlıklar, 103,955 TL Beklenen Zarar Karşılıkları, 3,425 TL Maddi Olmayan Duran Varlıklar, 50 TL Ertelemiş Vergi Varlığı, 30,541 TL tutarında diğer faizsiz tutarlardan ve 1,006 TL Satış Amaçlı Elde Tutulan tutarında diğer dağıtılamayan tutarlardan oluşmaktadır.
- (2) Diğer yükümlülükler dağıtılamayan sütununda yer alan 1,137,824 TL’lik tutar; 1,029,515 TL tutarında Özkaynak, 48,330 TL Karşılıklar, 11,240 TL tutarı Cari Vergi Borcu, 4 TL Ertelemiş Vergi Borcu, 48,735 TL tutarında diğer faizsiz tutarlardan oluşmaktadır.
- (3) Finansal kiralama alacaklarını içermektedir.

**ARAP TÜRK BANKASI A.Ş.**  
**30 EYLÜL 2019 TARİHLİ KONSOLİDE FİNANSAL TABLOLARA İLİŞKİN**  
**AÇIKLAMA VE DİPNOTLAR**

(Tutarlar aksi belirtilmedikçe Bin Türk Lirası (“TL”) olarak ifade edilmiştir.)

**DÖRDÜNCÜ BÖLÜM**

**GRUP’UN MALİ BÜNYESİNE İLİŞKİN BİLGİLER (Devamı)**

**VI. KALDIRAÇ ORANINA İLİŞKİN AÇIKLAMALAR**

**Kaldıraç oranı**

5 Kasım 2013 tarihli ve 28812 sayılı Resmî Gazete’de yayımlanan Bankaların Kaldıraç Düzeyinin Ölçülmesine ve Değerlendirilmesine İlişkin Yönetmelik uyarınca hesaplanan kaldıraç oranına ilişkin olarak bankalarca aşağıdaki hususlar açıklanır;

**Cari dönem ve önceki dönem kaldıraç oranı arasında farka sebep olan hususlar hakkında bilgi**

İki dönem arasında farka sebep olan temel unsur ana sermaye ve toplam risk tutarları olup, portföy yapısına ilişkin ciddi bir değişiklik görülmemiştir.

**TMS uyarınca düzenlenen konsolide finansal tablolarda yer alan toplam varlık tutarı ile toplam risk tutarının özet karşılaştırma tablosu**

	<b>Cari Dönem<sup>(2)</sup></b>	<b>Önceki Dönem</b>
TMS uyarınca düzenlenen konsolide finansal tablolarda yer alan toplam varlık tutarı <sup>(1)</sup>	8,380	4,449
TMS uyarınca düzenlenen konsolide finansal tablolarda yer alan varlık tutarı ile Bankaların Konsolide Finansal Tablolarının Düzenlenmesine İlişkin Tebliğ kapsamında düzenlenen konsolide finansal tablolarda yer alan varlık tutarı arasındaki fark	-	-
Türev finansal araçlar ile kredi türevlerinin Bankaların Konsolide Finansal Tablolarının Düzenlenmesine İlişkin Tebliğ kapsamında düzenlenen konsolide finansal tablolarda yer alan tutarları ile risk tutarları arasındaki fark	9,147	5,985
Menkul kıymet veya emtia teminatlı finansman işlemlerinin Bankaların Konsolide Finansal Tablolarının Düzenlenmesine İlişkin Tebliğ kapsamında düzenlenen konsolide finansal tablolarda yer alan tutarları ile risk tutarları arasındaki fark	737,445	827,485
Bilanço dışı işlemlerinin Bankaların Konsolide Finansal Tablolarının Düzenlenmesine İlişkin Tebliğ kapsamında düzenlenen konsolide finansal tablolarda yer alan tutarları ile risk tutarları arasındaki fark	19,836	13,559
Bankaların Konsolide Finansal Tablolarının Düzenlenmesine İlişkin Tebliğ kapsamında düzenlenen konsolide finansal tablolarda yer alan tutar ile risk tutarı arasındaki diğer farklar	-	-
<b>Toplam risk tutarı</b>	<b>774,808</b>	<b>851,478</b>

(1) İlgili tutarlar BDDK Muhasebe ve Finansal Raporlama Mevzuatı’na uygun olarak hazırlanmış konsolide finansal tablolardan hesaplanmıştır.

(2) Tabloda yer alan tutarların üç aylık ortalaması alınır.



**ARAP TÜRK BANKASI A.Ş.**  
**30 EYLÜL 2019 TARİHLİ KONSOLİDE FİNANSAL TABLOLARA İLİŞKİN**  
**AÇIKLAMA VE DİPNOTLAR**

(Tutarlar aksi belirtilmedikçe Bin Türk Lirası (“TL”) olarak ifade edilmiştir.)

**DÖRDÜNCÜ BÖLÜM**

**GRUP’UN MALİ BÜNYESİNE İLİŞKİN BİLGİLER (Devamı)**

**VI. KALDIRAÇ ORANINA İLİŞKİN AÇIKLAMALAR (Devamı)**

**Kaldıraç oranı kamuya açıklama şablonu aşağıdaki gibidir:**

	<b>Bilanço içi varlıklar</b>	<b>Önceki dönem</b>	<b>Cari Dönem</b>
1	Bilanço içi varlıklar (Türev finansal araçlar ile kredi türevleri hariç, teminatlar dahil)	6,106,377	5,045,553
2	(Ana sermayeden indirilen varlıklar)	(3,678)	(4,190)
3	Bilanço içi varlıklara ilişkin toplam risk tutarı ( 1 ve 2 nci satırların toplamı)	6,102,699	5,041,363
	<b>Türev finansal araçlar ile kredi türevleri</b>		
4	Türev finansal araçlar ile kredi türevlerinin yenileme maliyeti	-	-
5	Türev finansal araçlar ile kredi türevlerinin potansiyel kredi risk tutarı	33	589
6	Türev finansal araçlar ile kredi türevlerine ilişkin toplam risk tutarı (4 ve 5 inci satırların toplamı)	33	589
	<b>Menkul kıymet veya emtia teminatlı finansman işlemleri</b>		
7	Menkul kıymet veya emtia teminatlı finansman işlemlerinin menkul kıymet veya emtia teminatlı finansman işlemlerinin risk tutarı (Bilanço içi hariç)	4,709	13,729
8	Aracılık edilen işlemlerden kaynaklanan risk tutarı	-	-
9	Menkul kıymet veya emtia teminatlı finansman işlemlerine ilişkin toplam risk tutarı (7 ve 8 inci satırların toplamı)	4,709	13,729
	<b>Bilanço dışı işlemler</b>		
10	Bilanço dışı işlemlerin brüt nominal tutarı	3,767,831	4,006,823
11	(Krediye dönüştürme oranları ile çarpımdan kaynaklanan düzeltme tutarı)	-	-
12	Bilanço dışı işlemlere ilişkin toplam risk tutarı (10 ve 11 inci satırların toplamı)	3,767,831	4,006,823
	<b>Sermaye ve toplam risk</b>		
13	Konsolide Ana sermaye	824,060	964,672
14	Konsolide Toplam risk tutarı (3, 6, 9 ve 12 nci satırların toplamı)	9,875,272	9,062,504
	<b>Konsolide Kaldıraç oranı</b>		
15	Konsolide Kaldıraç oranı	%8.47	%10.66

Tabloda yer alan tutarların üç aylık ortalaması alınır.

**ARAP TÜRK BANKASI A.Ş.**  
**30 EYLÜL 2019 TARİHLİ KONSOLİDE FİNANSAL TABLOLARA İLİŞKİN**  
**AÇIKLAMA VE DİPNOTLAR**

(Tutarlar aksi belirtilmedikçe Bin Türk Lirası (“TL”) olarak ifade edilmiştir.)

**DÖRDÜNCÜ BÖLÜM**

**VII. RISK YÖNETİMİNE İLİŞKİN AÇIKLAMALAR**

**Risk ağırlıklı tutarlara genel bakış**

	Risk ağırlıklı tutarlar		Asgari sermaye yükümlülüğü
	Cari Dönem	Önceki Dönem	Cari Dönem
1 Kredi risk (karşı taraf kredi riski hariç)	3,998,053	4,746,607	319,844
2 Standart yaklaşım	3,998,053	4,746,607	319,844
3 İçsel derecelendirmeye dayalı yaklaşım	-	-	-
4 Karşı taraf kredi riski	292	-	23
5 Karşı taraf kredi riski için standart yaklaşım	292	-	23
6 İçsel model yöntemi	-	-	-
7 Basit risk ağırlığı yaklaşımı veya içsel modeller yaklaşımında bankacılık hesabındaki hisse senedi pozisyonları	-	-	-
8 KYK'ya yapılan yatırımlar-içerik yöntemi	-	-	-
9 KYK'ya yapılan yatırımlar-izahname yöntemi	-	-	-
10 KYK'ya yapılan yatırımlar-%1250 risk ağırlığı yöntemi	-	-	-
11 Takas risk	-	-	-
12 Bankacılık hesaplarındaki menkul kıymetleştirme pozisyonu	-	-	-
13 İDD derecelendirmeye dayalı yaklaşım	-	-	-
14 İDD denetim otoritesi formüllü yaklaşım	-	-	-
15 Standart basitleştirilmiş denetim otoritesi formüllü yaklaşım	-	-	-
16 Piyasa riski	77,325	160,175	6,186
17 Standart yaklaşım	77,325	160,175	6,186
18 İçsel model yaklaşımı	-	-	-
19 Operasyonel risk	463,650	386,413	37,092
20 Temel gösterge yaklaşımı	463,650	386,413	37,092
21 Standart yaklaşım	-	-	-
22 İleri ölçüm yaklaşımı	-	-	-
23 Özkaynaklardan indirim eşiklerinin altındaki tutarlar (%250 risk ağırlığına tabi)	-	-	-
24 En düşük değer ayarlamaları	-	-	-
<b>25 Toplam (1+4+7+8+9+10+11+12+16+19+23+24)</b>	<b>4,539,320</b>	<b>5,293,195</b>	<b>363,145</b>

**İçsel model yöntemi kapsamında KKR'ye ilişkin RAV değişimleri**

Yoktur.

**İçsel model yaklaşımına göre piyasa riski RAV değişim tablosu**

Yoktur

**ARAP TÜRK BANKASI A.Ş.**  
**30 EYLÜL 2019 TARİHLİ KONSOLİDE FİNANSAL TABLOLARA İLİŞKİN**  
**AÇIKLAMA VE DİPNOTLAR**

(Tutarlar aksi belirtilmedikçe Bin Türk Lirası (“TL”) olarak ifade edilmiştir.)

**DÖRDÜNCÜ BÖLÜM**  
**GRUP’UN MALİ BÜNYESİNE İLİŞKİN BİLGİLER (Devamı)**

**VIII. KONSOLİDE FAALİYET BÖLÜMLERİNE İLİŞKİN AÇIKLAMALAR**

Ana Ortaklık Banka’nın faaliyet bölümleri organizasyonel ve iç raporlama yapısına ve TFRS 8 “Faaliyet Bölümleri” hükümlerine uygun olarak belirlenmiştir.

Ana Ortaklık Banka, bireysel, kurumsal ve ticari bankacılık ve hazine işlemleri alanlarında faaliyet göstermektedir.

30 Eylül 2019, 30 Eylül 2018 ve 31 Aralık 2018 tarihleri itibarıyla konsolide faaliyet bölümlerine ilişkin bilgiler aşağıdaki tabloda sunulmuştur:

<b>Cari Dönem</b>	<b>Bireysel</b>	<b>Kurumsal ve Ticari</b>	<b>Hazine</b>	<b>Finansal Kiralama</b>	<b>Diğer</b>	<b>Grubun Toplam Faaliyeti</b>
Net Faiz Gelirleri	(1,706)	117,530	98,756	23,622	-	238,202
Komisyon Gelirleri (Net)	-	55,298	-	1,553	-	56,851
Dağıtılmamış Gelirler/Maliyetler (Net)	-	-	-	(14,589)	(95,659)	(110,248)
<b>Faaliyet Geliri (Net)</b>	<b>(1,706)</b>	<b>172,828</b>	<b>98,756</b>	<b>10,586</b>	<b>(95,659)</b>	<b>184,805</b>
Bağlı Ortaklıklardan Gelirler	-	-	-	-	-	-
Vergi Öncesi Kar	-	-	-	-	184,805	184,805
Vergi Karşılığı	-	-	-	-	(39,698)	(39,698)
<b>Dönem Net Kârı</b>	<b>-</b>	<b>-</b>	<b>-</b>	<b>-</b>	<b>145,107</b>	<b>145,107</b>

<b>Cari Dönem</b>	<b>Bireysel</b>	<b>Kurumsal ve Ticari</b>	<b>Hazine</b>	<b>Finansal Kiralama</b>	<b>Diğer</b>	<b>Grubun Toplam Faaliyeti</b>
Bölüm Varlıkları	835	424,623	3,375,615	369,190	-	4,170,263
Dağıtılmamış Varlıklar	-	-	-	-	690,080	690,080
<b>Toplam Varlıklar</b>	<b>835</b>	<b>424,623</b>	<b>3,375,615</b>	<b>369,190</b>	<b>690,080</b>	<b>4,860,343</b>
Bölüm Yükümlülükleri	435,565	552,957	2,492,887	248,734	-	3,730,143
Dağıtılmamış Yükümlülükler	-	-	-	-	100,685	100,685
Özkaynaklar	-	-	-	-	1,029,515	1,029,515
<b>Toplam Yükümlülükler</b>	<b>435,565</b>	<b>552,957</b>	<b>2,492,887</b>	<b>248,734</b>	<b>1,130,200</b>	<b>4,860,343</b>

<b>Önceki Dönem</b>	<b>Bireysel</b>	<b>Kurumsal ve Ticari</b>	<b>Hazine</b>	<b>Finansal Kiralama</b>	<b>Diğer</b>	<b>Grubun Toplam Faaliyeti</b>
Net Faiz Gelirleri	(1,529)	133,969	12,661	19,572	-	164,673
Komisyon Gelirleri (Net)	-	41,672	-	1,078	-	42,750
Dağıtılmamış Gelirler/Maliyetler (Net)	-	-	-	(10,679)	(121,930)	(132,609)
<b>Faaliyet Geliri (Net)</b>	<b>(1,529)</b>	<b>175,641</b>	<b>12,661</b>	<b>9,971</b>	<b>(121,930)</b>	<b>74,814</b>
Bağlı Ortaklıklardan Gelirler	-	-	-	-	-	-
Vergi Öncesi Kar	-	-	-	-	74,814	74,814
Vergi Karşılığı	-	-	-	-	(13,832)	(13,832)
<b>Dönem Net Kârı</b>	<b>-</b>	<b>-</b>	<b>-</b>	<b>-</b>	<b>60,982</b>	<b>60,982</b>

<b>Önceki Dönem</b>	<b>Bireysel</b>	<b>Kurumsal ve Ticari</b>	<b>Hazine</b>	<b>Finansal Kiralama</b>	<b>Diğer</b>	<b>Grubun Toplam Faaliyeti</b>
Bölüm Varlıkları	1,040	1,474,088	4,268,843	430,590	-	6,174,561
Dağıtılmamış Varlıklar	-	-	-	-	155,043	155,043
<b>Toplam Varlıklar</b>	<b>1,040</b>	<b>1,474,088</b>	<b>4,268,843</b>	<b>430,590</b>	<b>155,043</b>	<b>6,329,604</b>
Bölüm Yükümlülükleri	359,268	757,555	3,917,901	318,379	-	5,353,103
Dağıtılmamış Yükümlülükler	-	-	-	-	93,230	93,230
Özkaynaklar	-	-	-	-	883,271	883,271
<b>Toplam Yükümlülükler</b>	<b>359,268</b>	<b>757,555</b>	<b>3,917,901</b>	<b>318,379</b>	<b>976,501</b>	<b>6,329,604</b>

**ARAP TÜRK BANKASI A.Ş.**  
**30 EYLÜL 2019 TARİHLİ KONSOLİDE FİNANSAL TABLOLARA İLİŞKİN**  
**AÇIKLAMA VE DİPNOTLAR**

(Tutarlar aksi belirtilmedikçe Bin Türk Lirası (“TL”) olarak ifade edilmiştir.)

**BEŞİNCİ BÖLÜM**

**KONSOLİDE FİNANSAL TABLOLARA İLİŞKİN AÇIKLAMA VE DİPNOTLAR**

**I. KONSOLİDE BİLANÇONUN AKTİF KALEMLERİNE İLİŞKİN AÇIKLAMA VE DİPNOTLAR**

**1. Nakit değerler ve TCMB’ye ilişkin bilgiler**

**Nakit değerlere ilişkin bilgiler**

	Cari Dönem		Önceki Dönem	
	TP	YP	TP	YP
Kasa/Efektif	1,389	18,129	1,811	18,555
TCMB	7,338	1,235,568	6,746	1,222,163
Diğer	-	-	-	-
<b>Toplam</b>	<b>8,727</b>	<b>1,253,697</b>	<b>8,557</b>	<b>1,240,718</b>

**T.C. Merkez Bankası hesabına ilişkin bilgiler**

	Cari Dönem		Önceki Dönem	
	TP	YP	TP	YP
Vadesiz Serbest Hesap <sup>(1)</sup>	7,338	-	6,746	-
Vadeli Serbest Hesap	-	867,875	-	711,682
Vadeli Serbest Olmayan Hesap	-	-	-	-
Zorunlu Karşılık	-	367,693	-	510,481
<b>Toplam</b>	<b>7,338</b>	<b>1,235,568</b>	<b>6,746</b>	<b>1,222,163</b>

<sup>(1)</sup> TCMB nezdinde serbest tutulan zorunlu karşılık tutarıdır.

**Zorunlu karşılıklara ilişkin açıklamalar**

TCMB’nin 2005/1 sayılı “Zorunlu Karşılıklar Hakkında Tebliği”ne göre Türkiye’de faaliyet gösteren bankalar; Türk parası yükümlülükleri için vadelerine göre belirlenen %1 ile %7 arasında değişen oranlarda (31 Aralık 2018: %1.5 ile %8 arasında değişen oranlarda) , yabancı para yükümlülükleri için ABD Doları veya Euro döviz cinsinden olmak üzere vadelerine göre belirlenen %5 ile %21 arasında değişen oranlarda (31 Aralık 2018: %4 ile %20 arasında değişen oranlarda) zorunlu karşılık tesis etmektedirler.

**ARAP TÜRK BANKASI A.Ş.**  
**30 EYLÜL 2019 TARİHLİ KONSOLİDE FİNANSAL TABLOLARA İLİŞKİN**  
**AÇIKLAMA VE DİPNOTLAR**

(Tutarlar aksi belirtilmedikçe Bin Türk Lirası (“TL”) olarak ifade edilmiştir.)

**BEŞİNCİ BÖLÜM**

**KONSOLİDE FİNANSAL TABLOLARA İLİŞKİN AÇIKLAMA VE DİPNOTLAR (Devamı)**

**I. KONSOLİDE BİLANÇONUN AKTİF KALEMLERİNE İLİŞKİN AÇIKLAMA VE DİPNOTLAR (Devamı)**

**2. Gerçeğe uygun değer farkı kar/zarara yansıtılan finansal varlıklara ilişkin ilave bilgiler**

Cari dönem itibarıyla gerçeğe uygun değer farkı kâr/zarara yansıtılan finansal varlıklardan teminata verilen/bloke edilen ve repo işlemlerine konu olan finansal varlıklar bulunmamaktadır (31 Aralık 2018: Bulunmamaktadır).

***Türev finansal varlıklara ilişkin pozitif farklılıkların ilişkin bilgiler***

Yoktur.

**3. Bankalara ilişkin bilgiler**

	Cari Dönem		Önceki Dönem	
	TP	YP	TP	YP
Bankalar				
Yurtiçi	72,949	679,899	38,948	1,532,840
Yurtdışı	-	146,580	-	21,614
Yurtdışı Merkez ve Şubeler	-	-	-	-
<b>Toplam</b>	<b>72,949</b>	<b>826,479</b>	<b>38,948</b>	<b>1,554,454</b>

**Beklenen Zarar Karşılıklarına ilişkin açıklamalar**

Cari Dönem	1.Aşama	2.Aşama	3.Aşama	Toplam
Dönem Başı Karşılık	2,225	-	-	2,225
Dönem İçi İlave Karşılıklar	1,720	-	-	1,720
Dönem İçi Çıkanlar	(2,197)	-	-	(2,197)
<b>Dönem Sonu Karşılık</b>	<b>1,748</b>	<b>-</b>	<b>-</b>	<b>1,748</b>

Önceki Dönem	1.Aşama	2.Aşama	3.Aşama	Toplam
Dönem Başı Karşılık	1,135	-	-	1,135
Dönem İçi İlave Karşılıklar	1,090	-	-	1,090
Dönem İçi Çıkanlar	-	-	-	-
<b>Dönem Sonu Karşılık</b>	<b>2,225</b>	<b>-</b>	<b>-</b>	<b>2,225</b>

**ARAP TÜRK BANKASI A.Ş.**  
**30 EYLÜL 2019 TARİHLİ KONSOLİDE FİNANSAL TABLOLARA İLİŞKİN**  
**AÇIKLAMA VE DİPNOTLAR**

(Tutarlar aksi belirtilmedikçe Bin Türk Lirası (“TL”) olarak ifade edilmiştir.)

**BEŞİNCİ BÖLÜM**

**KONSOLİDE FİNANSAL TABLOLARA İLİŞKİN AÇIKLAMA VE DİPNOTLAR (Devamı)**

**I. KONSOLİDE BİLANÇONUN AKTİF KALEMLERİNE İLİŞKİN AÇIKLAMA VE DİPNOTLAR (Devamı)**

**4. Gerçeğe uygun değer farkı diğer kapsamlı gelire yansıtılan varlıklara ilişkin bilgiler**

***Repo işlemlerine konu olan ve teminata verilen/bloke edilenlere ilişkin bilgiler (Net)***

Ana Ortaklık Banka'nın gerçeğe uygun değer farkı diğer kapsamlı gelire yansıtılan varlıklardan 30 Eylül 2019 tarihi itibarıyla repo işlemlerine konu olan finansal varlığı bulunmamaktadır.

30 Eylül 2019 tarihi itibarıyla Ana Ortaklık Banka'nın gerçeğe uygun değer farkı diğer kapsamlı gelire yansıtılan varlıklardan teminata verilen/bloke edilen 2,475 TL tutarında menkul değeri bulunmaktadır (31 Aralık 2018: Yoktur).

***Gerçeğe uygun değer farkı diğer kapsamlı gelire yansıtılan varlıkların başlıca türleri***

Gerçeğe uygun değer farkı diğer kapsamlı gelire yansıtılan menkul değerler borsada işlem görmeyen hisse senetlerinden kira sertifikasından ve diğer menkul kıymetlerden oluşmaktadır.

***Gerçeğe uygun değer farkı diğer kapsamlı gelire yansıtılan varlıklara ilişkin bilgiler***

	<b>Cari Dönem</b>	<b>Önceki Dönem</b>
<b>Borçlanma Senetleri</b>	<b>217,661</b>	<b>105,070</b>
Borsada İşlem Gören	217,661	105,070
Borsada İşlem Görmeyen	-	-
<b>Hisse Senetleri</b>	<b>2,489</b>	<b>2,336</b>
Borsada İşlem Gören	-	-
Borsada İşlem Görmeyen	2,489	2,336
<b>Değer Azalma Karşılığı (-)</b>	<b>782</b>	<b>480</b>
<b>Toplam</b>	<b>219,368</b>	<b>106,926</b>

**ARAP TÜRK BANKASI A.Ş.**  
**30 EYLÜL 2019 TARİHLİ KONSOLİDE FİNANSAL TABLOLARA İLİŞKİN**  
**AÇIKLAMA VE DİPNOTLAR**

(Tutarlar aksi belirtilmedikçe Bin Türk Lirası (“TL”) olarak ifade edilmiştir.)

**BEŞİNCİ BÖLÜM**

**KONSOLİDE FİNANSAL TABLOLARA İLİŞKİN AÇIKLAMA VE DİPNOTLAR (Devamı)**

**I. KONSOLİDE BİLANÇONUN AKTİF KALEMLERİNE İLİŞKİN AÇIKLAMA VE DİPNOTLAR (Devamı)**

**5. Kredilere ilişkin açıklamalar**

*Ana Ortaklık Banka'nın ortaklarına ve mensuplarına verilen her çeşit kredi veya avansın bakiyesine ilişkin bilgiler*

	Cari Dönem		Önceki Dönem	
	Nakdi	Gayrinakdi	Nakdi	Gayrinakdi
<b>Banka Ortaklarına Verilen Doğrudan Krediler</b>				
Tüzel Kişi Ortaklara Verilen Krediler	-	57,755	1,395	26,049
Gerçek Kişi Ortaklara Verilen Krediler	-	57,755	1,395	26,049
<b>Banka Ortaklarına Verilen Dolaylı Krediler</b>	-	-	-	-
<b>Banka Mensuplarına Verilen Krediler</b>	835	101	1,040	-
<b>Toplam</b>	<b>835</b>	<b>57,856</b>	<b>2,435</b>	<b>26,049</b>

*Standart nitelikli ve yakın izlemedeki (birinci ve ikinci grup krediler) ile yeniden yapılandırılan yakın izlemedeki kredilere ilişkin bilgiler*

	Yakın İzlemedeki Krediler			
	Standart Nitelikli Krediler	Yeniden Yapılandırma Kapsamında Yer Almayanlar	Yeniden Yapılandırılanlar Sözleşme Koşullarında Değişiklik	Yeniden Finansman
<b>Nakdi Krediler</b>				
<b>İhtisas Dışı Krediler</b>	<b>968,572</b>	-	-	-
İşletme Kredileri	-	-	-	-
İhracat Kredileri	81,990	-	-	-
İthalat Kredileri	-	-	-	-
Mali Kesime Verilen Krediler	376,268	-	-	-
Tüketici Kredileri	835	-	-	-
Kredi Kartları	-	-	-	-
Diğer	509,479	-	-	-
<b>İhtisas Kredileri</b>	<b>-</b>	-	-	-
<b>Diğer Alacaklar</b>	<b>90,210</b>	-	-	-
<b>Toplam</b>	<b>1,058,782</b>	-	-	-

	Standart Nitelikli Krediler(*)	Yakın İzlemedeki Krediler(*)
12 Aylık Beklenen Zarar karşılığı	7,129	-
Kredi Riskinde Önemli Artış	-	2,047

(\*) Finansal kiralama alacaklarını içermektedir.

**ARAP TÜRK BANKASI A.Ş.**  
**30 EYLÜL 2019 TARİHLİ KONSOLİDE FİNANSAL TABLOLARA İLİŞKİN**  
**AÇIKLAMA VE DİPNOTLAR**

(Tutarlar aksi belirtilmedikçe Bin Türk Lirası (“TL”) olarak ifade edilmiştir.)

**BEŞİNCİ BÖLÜM**

**KONSOLİDE FİNANSAL TABLOLARA İLİŞKİN AÇIKLAMA VE DİPNOTLAR (Devamı)**

**I. KONSOLİDE BİLANÇONUN AKTİF KALEMLERİNE İLİŞKİN AÇIKLAMA VE DİPNOTLAR (Devamı)**

**5. Kredilere ilişkin açıklamalar (Devamı)**

***Tüketici kredileri, bireysel kredi kartları ve personel kredi kartlarına ilişkin bilgiler***

	<b>Kısa Vadeli</b>	<b>Orta ve Uzun Vadeli</b>	<b>Toplam</b>
<b>Tüketici Kredileri-TP</b>	-	-	-
Konut Kredisi	-	-	-
Taşıt Kredisi	-	-	-
İhtiyaç Kredisi	-	-	-
Diğer	-	-	-
<b>Tüketici Kredileri-Döviz Endeksli</b>	-	-	-
Konut Kredisi	-	-	-
Taşıt Kredisi	-	-	-
İhtiyaç Kredisi	-	-	-
Diğer	-	-	-
<b>Tüketici Kredileri-YP</b>	-	-	-
Konut Kredisi	-	-	-
Taşıt Kredisi	-	-	-
İhtiyaç Kredisi	-	-	-
Diğer	-	-	-
<b>Bireysel Kredi Kartları-TP</b>	-	-	-
Taksitli	-	-	-
Taksitsiz	-	-	-
<b>Bireysel Kredi Kartları-YP</b>	-	-	-
Taksitli	-	-	-
Taksitsiz	-	-	-
<b>Personel Kredileri-TP</b>	<b>247</b>	<b>588</b>	<b>835</b>
Konut Kredisi	-	-	-
Taşıt Kredisi	-	-	-
İhtiyaç Kredisi	247	588	835
Diğer	-	-	-
<b>Personel Kredileri-Döviz Endeksli</b>	-	-	-
Konut Kredisi	-	-	-
Taşıt Kredisi	-	-	-
İhtiyaç Kredisi	-	-	-
Diğer	-	-	-
<b>Personel Kredileri-YP</b>	-	-	-
Konut Kredisi	-	-	-
Taşıt Kredisi	-	-	-
İhtiyaç Kredisi	-	-	-
Diğer	-	-	-
<b>Personel Kredi Kartları-TP</b>	-	-	-
Taksitli	-	-	-
Taksitsiz	-	-	-
<b>Personel Kredi Kartları-YP</b>	-	-	-
Taksitli	-	-	-
Taksitsiz	-	-	-
<b>Kredili Mevduat Hesabı-TP (Gerçek Kişi)</b>	-	-	-
<b>Kredili Mevduat Hesabı-YP (Gerçek Kişi)</b>	-	-	-
<b>Toplam</b>	<b>247</b>	<b>588</b>	<b>835</b>



**ARAP TÜRK BANKASI A.Ş.**  
**30 EYLÜL 2019 TARİHLİ KONSOLİDE FİNANSAL TABLOLARA İLİŞKİN**  
**AÇIKLAMA VE DİPNOTLAR**

(Tutarlar aksi belirtilmedikçe Bin Türk Lirası (“TL”) olarak ifade edilmiştir.)

**BEŞİNCİ BÖLÜM**

**KONSOLİDE FİNANSAL TABLOLARA İLİŞKİN AÇIKLAMA VE DİPNOTLAR (Devamı)**

**I. KONSOLİDE BİLANÇONUN AKTİF KALEMLERİNE İLİŞKİN AÇIKLAMA VE DİPNOTLAR (Devamı)**

**5. Kredilere ilişkin açıklamalar (Devamı)**

*Taksitli ticari krediler ve kurumsal kredi kartlarına ilişkin bilgiler.*

	Kısa Vadeli	Orta ve Uzun Vadeli	Toplam
<b>Taksitli Ticari Krediler-TP</b>	-	1,760	1,760
İşyeri Kredisi	-	-	-
Taşıt Kredisi	-	-	-
İhtiyaç Kredisi	-	1,760	1,760
Diğer	-	-	-
<b>Taksitli Ticari Krediler-Dövize Endeksli</b>	-	-	-
İşyeri Kredisi	-	-	-
Taşıt Kredisi	-	-	-
İhtiyaç Kredisi	-	-	-
Diğer	-	-	-
<b>Taksitli Ticari Krediler-YP</b>	-	-	-
İşyeri Kredisi	-	-	-
Taşıt Kredisi	-	-	-
İhtiyaç Kredisi	-	-	-
Diğer	-	-	-
<b>Kurumsal Kredi Kartları-TP</b>	-	-	-
Taksitli	-	-	-
Taksitsiz	-	-	-
<b>Kurumsal Kredi Kartları-YP</b>	-	-	-
Taksitli	-	-	-
Taksitsiz	-	-	-
<b>Kredili Mevduat Hesabı-TP (Tüzel Kişi)</b>	-	-	-
<b>Kredili Mevduat Hesabı-YP (Tüzel Kişi)</b>	-	-	-
<b>Toplam</b>	-	1,760	1,760

*Yurtiçi ve yurtdışı kredilerin dağılımı*

	Cari Dönem	Önceki Dönem
Yurtiçi Krediler	1,058,635	1,998,623
Yurtdışı Krediler	147	4,291
<b>Toplam</b>	<b>1,058,782</b>	<b>2,002,914</b>

**ARAP TÜRK BANKASI A.Ş.**  
**30 EYLÜL 2019 TARİHLİ KONSOLİDE FİNANSAL TABLOLARA İLİŞKİN**  
**AÇIKLAMA VE DİPNOTLAR**

(Tutarlar aksi belirtilmedikçe Bin Türk Lirası (“TL”) olarak ifade edilmiştir.)

**BEŞİNCİ BÖLÜM**

**KONSOLİDE FİNANSAL TABLOLARA İLİŞKİN AÇIKLAMA VE DİPNOTLAR (Devamı)**

**I. KONSOLİDE BİLANÇONUN AKTİF KALEMLERİNE İLİŞKİN AÇIKLAMA VE DİPNOTLAR (Devamı)**

**5. Kredilere ilişkin açıklamalar (Devamı)**

***Kredilere ilişkin olarak ayrılan özel karşılıklar***

	<b>Cari Dönem</b>	<b>Önceki Dönem</b>
Tahsil İmkanı Sınırlı Krediler ve Diğer Alacaklar İçin Ayrılanlar	-	-
Tahsili Şüpheli Krediler ve Diğer Alacaklar İçin Ayrılanlar	-	-
Zarar Niteliğindeki Krediler ve Diğer Alacaklar İçin Ayrılanlar	91,760	86,064
<b>Toplam</b>	<b>91,760</b>	<b>86,064</b>

(\*) Finansal kiralama alacaklarını içermektedir.

**Donuk alacaklara ilişkin bilgiler (Net)**

***Donuk alacaklardan bankaca yeniden yapılandırılan ya da yeni bir itfa planına bağlanan krediler ve diğer alacaklara ilişkin bilgiler***

Yoktur.

***Toplam donuk alacak hareketlerine ilişkin bilgiler***

	<b>III. Grup</b>	<b>IV. Grup</b>	<b>V. Grup</b>
	<b>Tahsil İmkanı Sınırlı Krediler ve Diğer Alacaklar</b>	<b>Tahsili Şüpheli Krediler ve Diğer Alacaklar</b>	<b>Zarar Niteliğindeki Krediler ve Diğer Alacaklar</b>
<b>Önceki Dönem Sonu Bakiyesi</b>	-	-	<b>94,207</b>
Dönem İçinde İntikal (+)	-	-	10,012
Diğer Donuk Alacak Hesaplarından Giriş (+)	-	-	-
Diğer Donuk Alacak Hesaplarına Çıkış(-)	-	-	-
Dönem İçinde Tahsilat (-)	-	-	2,830
Aktiften Silinen (-)	-	-	-
Kurumsal ve Ticari Krediler	-	-	-
Bireysel Krediler	-	-	-
Kredi Kartları	-	-	-
Diğer	-	-	-
<b>Dönem Sonu Bakiyesi</b>	-	-	<b>101,389</b>
Özel Karşılık (-)	-	-	91,760
<b>Bilançodaki Net Bakiyesi</b>	-	-	<b>9,629</b>

**ARAP TÜRK BANKASI A.Ş.**  
**30 EYLÜL 2019 TARİHLİ KONSOLİDE FİNANSAL TABLOLARA İLİŞKİN**  
**AÇIKLAMA VE DİPNOTLAR**

(Tutarlar aksi belirtilmedikçe Bin Türk Lirası (“TL”) olarak ifade edilmiştir.)

**BEŞİNCİ BÖLÜM**

**KONSOLİDE FİNANSAL TABLOLARA İLİŞKİN AÇIKLAMA VE DİPNOTLAR (Devamı)**

**I. KONSOLİDE BİLANÇONUN AKTİF KALEMLERİNE İLİŞKİN AÇIKLAMA VE DİPNOTLAR (Devamı)**

**5. Kredilere ilişkin açıklamalar (Devamı)**

***Yabancı para olarak kullanılan kredilerden kaynaklanan donuk alacaklara ilişkin bilgiler***

Yabancı para olarak kullanılan kredilerden kaynaklanan 26,711 TL tutarında donuk alacak bulunmaktadır. İlgili donuk alacak tutarı TL hesaplarında izlenmektedir (31 Aralık 2018 : 26,514 TL).

***Donuk alacakların kullanıcı gruplarına göre brüt ve net tutarlarının gösterimi***

	III. Grup	IV. Grup	V. Grup
	Tahsil İmkani Sınırlı Krediler ve Diğer Alacaklar	Tahsili Şüpheli Krediler ve Diğer Alacaklar	Zarar Niteliğindeki Krediler ve Diğer Alacaklar
<b>Cari Dönem (Net)</b>	-	-	<b>9,629</b>
Gerçek ve Tüzel Kişilere Kullanılan Krediler (Brüt)	-	-	101,289
Özel Karşılık Tutarı (-)	-	-	91,660
Gerçek ve Tüzel Kişilere Kullanılan Krediler (Net)	-	-	9,629
Bankalar (Brüt) <sup>(1)</sup>	-	-	100
Özel Karşılık Tutarı (-)	-	-	100
Bankalar (Net)	-	-	-
Diğer Kredi ve Alacaklar (Brüt)	-	-	-
Özel Karşılık Tutarı (-)	-	-	-
Diğer Kredi ve Alacaklar (Net)	-	-	-
<b>Önceki Dönem (Net)</b>	-	-	<b>4,380</b>
Gerçek ve Tüzel Kişilere Kullanılan Krediler (Brüt)	-	-	90,344
Özel Karşılık Tutarı (-)	-	-	85,964
Gerçek ve Tüzel Kişilere Kullanılan Krediler (Net)	-	-	4,380
Bankalar (Brüt) <sup>(1)</sup>	-	-	100
Özel Karşılık Tutarı (-)	-	-	100
Bankalar (Net)	-	-	-
Diğer Kredi ve Alacaklar (Brüt) <sup>(2)</sup>	-	-	-
Özel Karşılık Tutarı (-)	-	-	-
Diğer Kredi ve Alacaklar (Net)	-	-	-

(1) Yurtdışı bankadır.

(2) TFRS 9 geçişi sonrasında finansal varlıklar altında sınıflandırılmıştır.

***TFRS 9'a göre beklenen kredi zararı ayıran bankalarca donuk alacaklar için hesaplanan faiz tahakkukları, reeskontları ve değerlendirme farkları ile bunların karşılıklarına ilişkin bilgiler***

Yoktur.

**ARAP TÜRK BANKASI A.Ş.**  
**30 EYLÜL 2019 TARİHLİ KONSOLİDE FİNANSAL TABLOLARA İLİŞKİN**  
**AÇIKLAMA VE DİPNOTLAR**

(Tutarlar aksi belirtilmedikçe Bin Türk Lirası (“TL”) olarak ifade edilmiştir.)

**BEŞİNCİ BÖLÜM**

**KONSOLİDE FİNANSAL TABLOLARA İLİŞKİN AÇIKLAMA VE DİPNOTLAR (Devamı)**

**I. KONSOLİDE BİLANÇONUN AKTİF KALEMLERİNE İLİŞKİN AÇIKLAMA VE DİPNOTLAR (Devamı)**

**5. Kredilere ilişkin açıklamalar (Devamı)**

**Zarar niteliğindeki krediler ve diğer alacaklar için tasfiye politikasının ana hatları**

Zarar niteliğindeki krediler ve diğer alacaklar kanuni takip ve teminatların nakde dönüştürülmesi yollarıyla tahsil edilmeye çalışılmaktadır.

**Aktiften silme politikasına ilişkin açıklamalar**

Ana Ortaklık Banka kanuni takibe aldığı kredileri, Kurumsal ve Ticari Krediler İzleme ve Takip Departmanı ile Hukuk ve Mevzuat Hizmetleri Departmanı'nın liderliğinde ve ilgili diğer departmanların katkılarıyla tahsil etmeye çalışmaktadır. Ancak bahse konu kredilerin hiçbir şart ve şekilde tahsil kabiliyeti kalmadığı ortaya çıkarsa Hukuk ve Mevzuat Hizmetleri Departmanı'nın görüşü ve Kurumsal ve Ticari Krediler İzleme ve Takip Departmanı'nın uygunluğu ile üst yönetimin onayına sunulurak “aktiften silme işlemi” gerçekleşir.

**Beklenen Zarar Karşılıklarına ilişkin açıklamalar**

**Krediler için ayrılan beklenen zarar karşılıklarına ilişkin bilgiler**

<b>Cari Dönem</b>	<b>1.Aşama</b>	<b>2.Aşama</b>	<b>3.Aşama</b>	<b>Toplam</b>
Dönem Başı Karşılık	6,770	-	89,106	95,876
Dönem İçi İlave Karşılıklar	2,762	-	22	2,784
Dönem İçi Çıkanlar	(3,221)	-	(824)	(4,045)
<b>Dönem Sonu Karşılık</b>	<b>6,311</b>	<b>-</b>	<b>88,304</b>	<b>94,615</b>

<b>Önceki Dönem</b>	<b>1.Aşama</b>	<b>2.Aşama</b>	<b>3.Aşama</b>	<b>Toplam</b>
Dönem Başı Karşılık	8,787	7,141	31,164	47,092
Dönem İçi İlave Karşılıklar	-	-	59,066	59,066
Dönem İçi Çıkanlar	(2,017)	(7,141)	(1,124)	(10,282)
<b>Dönem Sonu Karşılık</b>	<b>6,770</b>	<b>-</b>	<b>89,106</b>	<b>95,876</b>

**Kiralama işlemlerinden alacaklar için ayrılan beklenen zarar karşılıklarına ilişkin bilgiler**

<b>Cari Dönem</b>	<b>1.Aşama</b>	<b>2.Aşama</b>	<b>3.Aşama</b>	<b>Toplam</b>
Dönem Başı Karşılık	1,000	766	721	2,487
Dönem İçi İlave Karşılıklar	-	1,281	3,057	4,338
Dönem İçi Çıkanlar	(172)	-	(322)	(494)
<b>Dönem Sonu Karşılık</b>	<b>828</b>	<b>2,047</b>	<b>3,456</b>	<b>6,331</b>

<b>Önceki Dönem</b>	<b>1.Aşama</b>	<b>2.Aşama</b>	<b>3.Aşama</b>	<b>Toplam</b>
Dönem Başı Karşılık	588	400	778	1,766
Dönem İçi İlave Karşılıklar	412	366	-	778
Dönem İçi Çıkanlar	-	-	(57)	(57)
<b>Dönem Sonu Karşılık</b>	<b>1,000</b>	<b>766</b>	<b>721</b>	<b>2,487</b>

**ARAP TÜRK BANKASI A.Ş.**  
**30 EYLÜL 2019 TARİHLİ KONSOLİDE FİNANSAL TABLOLARA İLİŞKİN**  
**AÇIKLAMA VE DİPNOTLAR**

(Tutarlar aksi belirtilmedikçe Bin Türk Lirası (“TL”) olarak ifade edilmiştir.)

**BEŞİNCİ BÖLÜM**

**KONSOLİDE FİNANSAL TABLOLARA İLİŞKİN AÇIKLAMA VE DİPNOTLAR (Devamı)**

**I. KONSOLİDE BİLANÇONUN AKTİF KALEMLERİNE İLİŞKİN AÇIKLAMA VE DİPNOTLAR (Devamı)**

**6. İtfa edilmiş maliyeti üzerinden değerlendirilen finansal varlıklar ilişkin**

***Repo işlemlerine konu olan ve teminata verilen/bloke edilenlere ilişkin bilgiler (Net)***

Ana Ortaklık Bankanın itfa edilmiş maliyeti üzerinden değerlendirilen finansal varlıklarından 30 Eylül 2019 tarihi itibarıyla repo işlemlerine konu olan finansal varlığı bulunmamaktadır.

30 Eylül 2019 tarihi itibarıyla Ana Ortaklık Banka'nın itfa edilmiş maliyeti üzerinden değerlendirilen finansal varlıklarından teminata verilen/bloke edilen menkul değeri bulunmamaktadır ( 31 Aralık 2018: 2,317 TL).

***İtfa edilmiş maliyeti üzerinden değerlendirilen finansal varlıklar devlet borçlanma senetlerine ilişkin bilgiler***

	Cari Dönem		Önceki Dönem	
	TP	YP	TP	YP
Devlet Tahvili	1,255	280,510	13,032	320,830
Hazine Bonosu	-	-	-	-
Diğer Kamu Borçlanma Senetleri	-	143,693	-	150,461
<b>Toplam</b>	<b>1,255</b>	<b>424,203</b>	<b>13,032</b>	<b>471,291</b>

***İtfa edilmiş maliyeti üzerinden değerlendirilen finansal varlıklar ilişkin bilgiler***

	Cari Dönem	Önceki Dönem
<b>Borçlanma Senetleri</b>	<b>425,458</b>	<b>484,323</b>
Borsada İşlem Görenler	425,458	484,323
Borsada İşlem Görmeyenler	-	-
Değer Azalma Karşılığı (-)	-	-
<b>Toplam</b>	<b>425,458</b>	<b>484,323</b>

***İtfa Edilmiş maliyeti üzerinden değerlendirilen finansal varlıkların yıl içindeki hareketleri***

	Cari Dönem	Önceki Dönem
Dönem Başındaki Değer	484,323	388,760
Parasal Varlıklarda Meydana Gelen Kur Farkları	21,186	100,912
Yıl İçindeki Alımlar	60,146	190,541
İtfa Yolu İle Elden Çıkarılanlar <sup>(1)</sup>	(140,197)	(195,890)
Değer Azalışı Karşılığı	-	-
<b>Dönem Sonu Toplamı</b>	<b>425,458</b>	<b>484,323</b>

<sup>(1)</sup> Cari dönem içerisinde portföyde 140,197 TL tutarında itfa gerçekleşmiştir.

**Beklenen Zarar Karşılıklarına ilişkin açıklamalar**

Cari Dönem	1.Aşama	2.Aşama	3.Aşama	Toplam
Dönem Başı Karşılık	1,300	-	-	1,300
Dönem İçi İlave Karşılıklar	481	-	-	481
Dönem İçi Çıkanlar	(520)	-	-	(520)
<b>Dönem Sonu Karşılık</b>	<b>1,261</b>	<b>-</b>	<b>-</b>	<b>1,261</b>

Önceki Dönem	1.Aşama	2.Aşama	3.Aşama	Toplam
Dönem Başı Karşılık	260	-	-	260
Dönem İçi İlave Karşılıklar	1,453	-	-	1,453
Dönem İçi Çıkanlar	(413)	-	-	(413)
<b>Dönem Sonu Karşılık</b>	<b>1,300</b>	<b>-</b>	<b>-</b>	<b>1,300</b>

**ARAP TÜRK BANKASI A.Ş.**  
**30 EYLÜL 2019 TARİHLİ KONSOLİDE FİNANSAL TABLOLARA İLİŞKİN**  
**AÇIKLAMA VE DİPNOTLAR**

(Tutarlar aksi belirtilmedikçe Bin Türk Lirası (“TL”) olarak ifade edilmiştir.)

**BEŞİNCİ BÖLÜM**

**KONSOLİDE FİNANSAL TABLOLARA İLİŞKİN AÇIKLAMA VE DİPNOTLAR (Devamı)**

**I. KONSOLİDE BİLANÇONUN AKTİF KALEMLERİNE İLİŞKİN AÇIKLAMA VE DİPNOTLAR (Devamı)**

**7. İştiraklere ilişkin bilgiler**

Grup’un iştiraki bulunmamaktadır.

**8. Bağlı ortaklıklara ilişkin bilgiler (Net)**

***Konsolidasyon kapsamındaki bağlı ortaklıklara ilişkin bilgiler***

<b>A&amp;T Finansal Kiralama A.Ş.</b>	<b>Cari Dönem</b>	<b>Önceki Dönem</b>
<b>Özkaynak Kalemlerine İlişkin Bilgiler</b>		
<b>ANA SERMAYE</b>		
Ödenmiş Sermaye	108,000	95,500
Sermaye Yedekleri	228	228
Yasal Yedekler	4,643	3,772
Olağanüstü Yedekler - Genel Kurul Kararı Uyarınca		
Ayrılan Yedek Akçe	1	1
Kâr	7,742	12,893
<i>Net Dönem Kârı</i>	8,220	12,763
<i>Geçmiş Yıllar Kârı<sup>(2)</sup></i>	(478)	130
Maddi Olmayan Duran Varlıklar (-)	219	133
<b>Ana Sermaye Toplamı</b>	<b>120,395</b>	<b>112,261</b>
<b>KATKI SERMAYE</b>	<b>-</b>	<b>-</b>
<b>SERMAYE</b>	<b>120,395</b>	<b>112,261</b>
<b>SERMAYEDEN İNDİRİLEN DEĞERLER</b>	<b>-</b>	<b>-</b>
<b>NET KULLANILABİLİR ÖZKAYNAK<sup>(1)</sup></b>	<b>120,395</b>	<b>112,261</b>

<sup>(1)</sup> Bağlı ortaklık özkaynak kalemleri üzerinde herhangi bir sınırlama bulunmamakta olup, sermayeden indirilen değerler sonrası net kullanılabilir özkaynak toplamı 120,395 TL’dir.

<sup>(2)</sup> Bağlı ortaklığın 28 Mart 2019 tarihinde yapılan Olağan Genel Kurul Kararı’na istinaden 871 TL yasal yedek akçe ayrılmasına karar verilmiştir.

Bağlı ortaklığın içsel sermaye yeterliliği değerlendirme yaklaşımı bulunmamaktadır. Bağlı ortaklığın sermaye açısından herhangi bir ek gereksinim bulunmamaktadır.

***Özkaynak kalemlerinin unsurlarına ait temel özelliklere ilişkin özet bilgi***

Ödenmiş sermaye, esas sözleşmede Türk parası olarak belirtilen ve ticaret siciline tescil edilmiş bulunan sermaye tutarıdır.

Ödenmiş sermaye enflasyon düzeltme farkı, özkaynak kalemlerinin enflasyona göre düzeltilmesinden kaynaklanan farklardır.

Olağanüstü yedekler, yıllık vergi sonrası kardan yasal yedeklerin ayrılmasından sonra, genel kurul kararı uyarınca ayrılan yedek akçelerdir.

**ARAP TÜRK BANKASI A.Ş.**  
**30 EYLÜL 2019 TARİHLİ KONSOLİDE FİNANSAL TABLOLARA İLİŞKİN**  
**AÇIKLAMA VE DİPNOTLAR**

(Tutarlar aksi belirtilmedikçe Bin Türk Lirası (“TL”) olarak ifade edilmiştir.)

**BEŞİNCİ BÖLÜM**

**KONSOLİDE FİNANSAL TABLOLARA İLİŞKİN AÇIKLAMA VE DİPNOTLAR (Devamı)**

**I. KONSOLİDE BİLANÇONUN AKTİF KALEMLERİNE İLİŞKİN AÇIKLAMA VE DİPNOTLAR (Devamı)**

**8. Bağlı ortaklıklara ilişkin bilgiler (Net) (Devamı)**

**Özkaynak kalemlerinin unsurlarına ait temel özelliklere ilişkin özet bilgi (Devamı)**

Yasal Yedekler: 6102 sayılı Türk Ticaret Kanununun 519’uncu maddesinin birinci fıkrası ile ikinci fıkrasının üçüncü bendi, 521’inci maddesi ve ana sözleşme gereğince yıllık kardan ayrılan yedek akçelerdir.

*Konsolidasyon kapsamındaki bağlı ortaklıklara ilişkin önemli finansal tablo bilgileri*

Unvanı	Adres(Şehir/ Ülke)	Bankanın Pay Oranı-Farklıysa Oy Oranı (%)	Banka Risk Grubu Pay Oranı (%)
1 A&T Finansal Kiralama A.Ş.	İstanbul	99.98	99.98

Aktif Toplamı	Özkaynak	Sabit Varlık Toplamı	Faiz Gelirleri	Menkul Değer Gelirleri	Cari Dönem Kâr/Zararı	Önceki Dönem Kâr/Zararı	Gerçeğe Uygun Değer (*)
369,188	120,310	4,357	30,432	-	8,220	(478)	-

(\*) 30 Eylül 2019 itibarıyla ilgili bağlı ortaklığın gerçeğe uygun değeri bulunmamaktadır.

**Bağlı ortaklıklara ilişkin hareket tablosu**

	Cari Dönem	Önceki Dönem
<b>Dönem Başı Değeri</b>	<b>95,708</b>	<b>85,210</b>
<b>Dönem İçi Hareketler</b>	<b>12,497</b>	<b>10,498</b>
Alışlar	-	-
Bedelsiz Edinilen Hisse Senetleri	12,497	10,498
Cari Yıl Payından Alınan Kâr	-	-
Satışlar	-	-
Yeniden Değerleme Artışı, Enflasyon Düzeltme Farkı ve Kur Değer Azalma Karşılıkları	-	-
<b>Dönem Sonu Değeri</b>	<b>108,205</b>	<b>95,708</b>
<b>Sermaye Taahhütleri</b>	<b>-</b>	<b>-</b>
<b>Dönem Sonu Sermaye Katılma Payı (%)</b>	<b>99.98</b>	<b>99.98</b>

**Bağlı ortaklıklara yapılan yatırımların değerlemesi**

Bağlı ortaklıkların konsolide finansal tablolarda muhasebeleştirilmesinde kullanılan yöntem Üçüncü Bölüm’de açıklanmıştır.

**Konsolidasyon kapsamındaki bağlı ortaklıklara ilişkin sektör bilgileri ve bunlara ilişkin kayıtlı tutarlar**

Bağlı Ortaklıklar	Cari Dönem	Önceki Dönem
Bankalar	-	-
Sigorta Şirketleri	-	-
Faktoring Şirketleri	-	-
Leasing Şirketleri	108,205	95,708
Finansman Şirketleri	-	-
Diğer Bağlı Ortaklıklar	-	-

**ARAP TÜRK BANKASI A.Ş.**  
**30 EYLÜL 2019 TARİHLİ KONSOLİDE FİNANSAL TABLOLARA İLİŞKİN**  
**AÇIKLAMA VE DİPNOTLAR**

(Tutarlar aksi belirtilmedikçe Bin Türk Lirası (“TL”) olarak ifade edilmiştir.)

**BEŞİNCİ BÖLÜM**

**KONSOLİDE FİNANSAL TABLOLARA İLİŞKİN AÇIKLAMA VE DİPNOTLAR (Devamı)**

**I. KONSOLİDE BİLANÇONUN AKTİF KALEMLERİNE İLİŞKİN AÇIKLAMA VE DİPNOTLAR (Devamı)**

**8. Bağlı ortaklıklara ilişkin bilgiler (Net) (Devamı)**

*Borsaya kote edilen konsolidasyon kapsamındaki bağlı ortaklıklar*

Ana Ortaklık Banka'nın borsaya kote edilen bağlı ortaklıkları bulunmamaktadır.

*Cari dönem içinde elden çıkarılan konsolidasyon kapsamındaki bağlı ortaklıklar*

Yoktur.

*Cari dönem içinde satın alınan konsolidasyon kapsamındaki bağlı ortaklıklar*

Yoktur.

**9. Ana Ortaklık Banka'nın birlikte kontrol edilen ortaklıklara ilişkin bilgiler**

Ana Ortaklık Banka'nın birlikte kontrol edilen ortaklıkları bulunmamaktadır.

**10. Finansal kiralama alacaklarına ilişkin bilgiler (Net)**

	<b>Cari Dönem</b>	<b>Önceki Dönem</b>
Brüt Finansal Kiralama Yatırımı	323,717	407,617
Finansal Kiralamadan Kazanılmış Finansal Gelirler (-)	34,285	46,697
İptal Edilen Kiralama Tutarları	-	-
<b>Net Finansal Kiralama Yatırımları</b>	<b>289,432</b>	<b>360,920</b>

**Finansal kiralamayla yapılan yatırımların kalan vadelerine göre gösterilmeleri**

	<b>Cari Dönem</b>		<b>Önceki Dönem</b>	
	<b>Brüt</b>	<b>Net</b>	<b>Brüt</b>	<b>Net</b>
1 Yıldan Az	155,151	137,543	191,293	165,356
1 – 4 Yıl Arası	168,566	151,889	213,360	195,564
4 Yıldan Fazla	-	-	-	-
<b>Toplam</b>	<b>323,717</b>	<b>289,432</b>	<b>404,653</b>	<b>360,920</b>



**ARAP TÜRK BANKASI A.Ş.**  
**30 EYLÜL 2019 TARİHLİ KONSOLİDE FİNANSAL TABLOLARA İLİŞKİN**  
**AÇIKLAMA VE DİPNOTLAR**

(Tutarlar aksi belirtilmedikçe Bin Türk Lirası (“TL”) olarak ifade edilmiştir.)

**BEŞİNCİ BÖLÜM**

**KONSOLİDE FİNANSAL TABLOLARA İLİŞKİN AÇIKLAMA VE DİPNOTLAR (Devamı)**

**I. KONSOLİDE BİLANÇONUN AKTİF KALEMLERİNE İLİŞKİN AÇIKLAMA VE DİPNOTLAR (Devamı)**

**11. Riskten korunma amaçlı türev finansal araçlara ilişkin bilgiler**

Grup’un riskten korunma amaçlı türev finansal araçları bulunmamaktadır.

**12. Yatırım amaçlı gayrimenkuller**

Grup’un yatırım amaçlı gayrimenkulü bulunmamaktadır.

**13. Vergi varlığına ilişkin bilgiler**

30 Eylül 2019 tarihi itibarıyla ödenecek vergi tutarları mahsup edildikten sonra bilançoda cari vergi varlığı bulunmamaktadır.

***Ertelenmiş vergi varlığına ilişkin bilgiler***

	Cari Dönem		Önceki Dönem	
	Birikmiş geçici farklar	Ertelenmiş vergi varlığı/(borcu)	Birikmiş geçici farklar	Ertelenmiş vergi varlığı/(borcu)
Çalışan hakları karşılığı	2,205	441	-	-
Diğer	3,596	791	-	-
<b>Ertelenmiş vergi varlığı</b>	<b>5,801</b>	<b>1,232</b>	-	-
Faiz reeskontları	4,538	998	-	-
Diğer	838	184	-	-
<b>Ertelenmiş vergi borcu</b>	<b>5,376</b>	<b>1,182</b>	-	-
<b>Ertelenmiş vergi varlığı, net</b>	<b>425</b>	<b>50</b>	-	-

**14. Satış amaçlı elde tutulan duran varlıklara ilişkin açıklamalar**

	Cari Dönem	Önceki Dönem
Maliyet	17	17
Provizyon Bedeli (-)	11	11
Birikmiş Amortisman (-)	-	-
<b>Önceki Dönem Net Defter</b>	<b>6</b>	<b>6</b>
Açılış Bakiyesi	17	17
Dönem İçi Alımlar	1,000	-
Elden Çıkarılanlar (-)	4	4
Birikmiş Provizyon (-)	7	7
Provizyon Gideri (-)	-	-
Birikmiş Amortisman (-)	-	-
Elden Çıkarılanlar	-	-
Amortisman Gideri (-)	-	-
<b>Kapanış Net Defter Değeri</b>	<b>1,006</b>	<b>6</b>

**15. Diğer aktiflere ilişkin bilgiler**

Bilançonun diğer aktifler kalemi 29,066 TL tutarında olup bilanço dışı taahhütler hariç bilanço toplamının %10’unu aşmamaktadır (31 Aralık 2018 : 25,952 TL).

**ARAP TÜRK BANKASI A.Ş.**  
**30 EYLÜL 2019 TARİHLİ KONSOLİDE FİNANSAL TABLOLARA İLİŞKİN**  
**AÇIKLAMA VE DİPNOTLAR**

(Tutarlar aksi belirtilmedikçe Bin Türk Lirası (“TL”) olarak ifade edilmiştir.)

**BEŞİNCİ BÖLÜM**

**KONSOLİDE FİNANSAL TABLOLARA İLİŞKİN AÇIKLAMA VE DİPNOTLAR (Devamı)**

**II. KONSOLİDE BİLANÇONUN PASİF KALEMLERİNE İLİŞKİN AÇIKLAMA VE DİPNOTLAR**

**1. Mevduatın vade yapısına ilişkin bilgiler**

Cari dönem	Vadesiz	7 Gün İhbarlı	1 Aya Kadar	1-3 Ay	3-6 Ay	6 Ay-1 Yıl	1 Yıl ve Üstü	Birikimli Mevduat	Toplam
Tasarruf Mevduatı	8,689	-	2,626	2,282	2,485	-	-	-	16,082
Döviz Tevdiat Hesabı	823,012	-	565	100,892	23,025	4,661	3,107	-	955,262
Yurt içinde Yer.K.	297,451	-	565	83,970	5,851	677	260	-	388,774
YurtdışındaYer.K.	525,561	-	-	16,922	17,174	3,984	2,847	-	566,488
Resmi Kur. Mevduatı	1,289	-	-	-	-	-	-	-	1,289
Tic. Kur. Mevduatı	6,026	-	86	161	-	-	-	-	6,273
Diğ. Kur. Mevduatı	3,583	-	-	-	-	-	-	-	3,583
Kıymetli Maden DH	-	-	-	-	-	-	-	-	-
Bankalar Mevduatı	508,941	-	518,379	-	594,568	198,238	29,302	-	1,849,428
TC Merkez B.	-	-	-	-	-	-	-	-	-
Yurtiçi Bankalar	-	-	9,275	-	-	-	-	-	9,275
Yurtdışı Bankalar	508,941	-	509,104	-	594,568	198,238	29,302	-	1,840,153
Katılım Bankaları	-	-	-	-	-	-	-	-	-
Diğer	-	-	-	-	-	-	-	-	-
<b>Toplam</b>	<b>1,351,540</b>	<b>-</b>	<b>521,656</b>	<b>103,335</b>	<b>620,078</b>	<b>202,899</b>	<b>32,409</b>	<b>-</b>	<b>2,831,917</b>

\* 30 Eylül 2019 tarihi itibarıyla , Bankalar mevduatı hesabında izlenen 494,688 TL tutarında blokeli hesap bulunmakta olup rapor tarihi itibarıyla bloke kaldırılmıştır.

Önceki dönem	Vadesiz	7 Gün İhbarlı	1 Aya Kadar	1-3 Ay	3-6 Ay	6 Ay-1 Yıl	1 Yıl ve Üstü	Birikimli Mevduat	Toplam
Tasarruf Mevduatı	27,623	-	2,053	2,452	2,144	-	-	-	34,272
Döviz Tevdiat Hesabı	1,027,555	-	227	22,188	10,396	4,134	5,521	-	1,070,021
Yurt içinde Yer.K.	644,463	-	227	7,222	3,053	243	239	-	655,447
YurtdışındaYer.K.	383,092	-	-	14,966	7,343	3,891	5,282	-	414,574
Resmi Kur. Mevduatı	-	-	-	-	-	-	-	-	-
Tic. Kur. Mevduatı	7,156	-	312	152	-	-	-	-	7,620
Diğ. Kur. Mevduatı	1,467	-	-	-	-	-	-	-	1,467
Kıymetli Maden DH	-	-	-	-	-	-	-	-	-
Bankalar Mevduatı	740,328	-	51,857	162,982	1,107,205	894,668	329,780	-	3,286,820
TC Merkez B.	-	-	-	-	-	-	-	-	-
Yurtiçi Bankalar	-	-	-	-	-	-	-	-	-
Yurtdışı Bankalar	740,328	-	51,857	162,982	1,107,205	894,668	329,780	-	3,286,820
Katılım Bankaları	-	-	-	-	-	-	-	-	-
Diğer	-	-	-	-	-	-	-	-	-
<b>Toplam</b>	<b>1,804,129</b>	<b>-</b>	<b>54,449</b>	<b>187,774</b>	<b>1,119,745</b>	<b>898,802</b>	<b>335,301</b>	<b>-</b>	<b>4,400,200</b>

**ARAP TÜRK BANKASI A.Ş.**  
**30 EYLÜL 2019 TARİHLİ KONSOLİDE FİNANSAL TABLOLARA İLİŞKİN**  
**AÇIKLAMA VE DİPNOTLAR**

(Tutarlar aksi belirtilmedikçe Bin Türk Lirası (“TL”) olarak ifade edilmiştir.)

**BEŞİNCİ BÖLÜM**

**KONSOLİDE FİNANSAL TABLOLARA İLİŞKİN AÇIKLAMA VE DİPNOTLAR (Devamı)**

**II. KONSOLİDE BİLANÇONUN PASİF KALEMLERİNE İLİŞKİN AÇIKLAMA VE DİPNOTLAR (Devamı)**

**Mevduat sigortası kapsamında bulunan ve mevduat sigortası limitini aşan tasarruf mevduatına ilişkin bilgiler**

	Mevduat Sigortası Kapsamında Bulunan		Mevduat Sigortası Limitini Aşan	
	Cari Dönem	Önceki Dönem	Cari Dönem	Önceki Dönem
Tasarruf Mevduatı	10,102	15,171	5,980	19,101
Tasarruf Mevduatı Niteliğini Haiz DTH	148,302	99,395	271,181	225,601
Tasarruf Mevduatı Niteliğini Haiz Diğ.H.	-	-	-	-
Yurtdışı Şubelerde Bulunan Yabancı Mercilerin Sigortasına Tabi Hesaplar	-	-	-	-
Kıyı Bnk.Blg. Şubelerde Bulunan Yabancı Mercilerin Sigortasına Tabi Hesaplar	-	-	-	-
<b>Toplam</b>	<b>158,404</b>	<b>114,566</b>	<b>277,161</b>	<b>244,702</b>

***Mevduat sigortası kapsamında bulunmayan tasarruf mevduatı***

Ana Ortaklık Banka'nın yurtdışı ve kıyı bankacılığı bölgelerinde şubesi bulunmamaktadır. Tasarruf Mevduatı Sigorta Fonu kapsamında bulunmayan gerçek kişilerin özel cari ve katılma hesapları bulunmamaktadır.

**Merkezi yurtdışında bulunan bankaların Türkiye'deki şubelerinde tasarruf mevduatı merkezin bulunduğu ülkede sigortalı ise bu duruma ilişkin bilgiler**

Ana Ortaklık Banka'nın merkezi yurtiçinde bulunmaktadır.

**ARAP TÜRK BANKASI A.Ş.**  
**30 EYLÜL 2019 TARİHLİ KONSOLİDE FİNANSAL TABLOLARA İLİŞKİN**  
**AÇIKLAMA VE DİPNOTLAR**

(Tutarlar aksi belirtilmedikçe Bin Türk Lirası (“TL”) olarak ifade edilmiştir.)

**BEŞİNCİ BÖLÜM**

**KONSOLİDE FİNANSAL TABLOLARA İLİŞKİN AÇIKLAMA VE DİPNOTLAR (Devamı)**

**II. KONSOLİDE BİLANÇONUN PASİF KALEMLERİNE İLİŞKİN AÇIKLAMA VE DİPNOTLAR (Devamı)**

***Sigorta kapsamında bulunmayan tutarlar***

Sigorta kapsamında bulunmayan gerçek kişilerin mevduatı

	<b>Cari Dönem</b>	<b>Önceki Dönem</b>
Yurtdışı Şubelerde Bulunan Mevduat ve Diğer Hesaplar	-	-
Hâkim Ortaklar ile Bunların Ana. Baba. Eş ve Velayet Altındaki Çocuklarına Ait Mevduat ile Diğer Hesaplar	-	-
Yönetim veya Müdürler Kurulu Başkan ve Üyeler, Genel Müdür ve Yardımcıları ile Bunların Ana, Baba, Eş ve Velayet Altındaki Çocuklarına Ait Mevduat ile Diğer Hesaplar	4,035	3,922
26/9/2004 Tarihli ve 5237 Sayılı TCK'nın 282 nci Maddesindeki Suçtan Kaynaklanan Mal Varlığı Değerleri Kapsamına Giren Mevduat ile Diğer Hesaplar	-	-
Türkiye’de Münhasıran Kıyı Bankacılığı Faaliyeti Göstermek Üzere Kurulan Mevduat Bankalarında Bulunan Mevduat	-	-
<b>Toplam</b>	<b>4,035</b>	<b>3,922</b>

**2. Türev finansal borçlara ilişkin bilgiler**

**Türev finansal varlıklara ilişkin negatif farklar tablosu**

Bulunmamaktadır.

**3. Alınan kredilere ilişkin bilgiler**

***Bankalar ve diğer mali kuruluşlara ilişkin bilgiler***

	<b>Cari Dönem</b>		<b>Önceki Dönem</b>	
	<b>TP</b>	<b>YP</b>	<b>TP</b>	<b>YP</b>
T.C. Merkez Bankası Kredileri	-	-	-	-
Yurtiçi Banka ve Kuruluşlardan	-	65,927	-	68,575
Yurtdışı Banka. Kuruluş ve Fonlardan	-	821,053	-	871,194
<b>Toplam</b>	<b>-</b>	<b>886,980</b>	<b>-</b>	<b>939,769</b>

**ARAP TÜRK BANKASI A.Ş.**  
**30 EYLÜL 2019 TARİHLİ KONSOLİDE FİNANSAL TABLOLARA İLİŞKİN**  
**AÇIKLAMA VE DİPNOTLAR**

(Tutarlar aksi belirtilmedikçe Bin Türk Lirası ("TL") olarak ifade edilmiştir.)

**BEŞİNCİ BÖLÜM**

**KONSOLİDE FİNANSAL TABLOLARA İLİŞKİN AÇIKLAMA VE DİPNOTLAR (Devamı)**

**II. KONSOLİDE BİLANÇONUN PASİF KALEMLERİNE İLİŞKİN AÇIKLAMA VE DİPNOTLAR (Devamı)**

**3. Alınan kredilere ilişkin bilgiler (Devamı)**

*Alınan kredilerin vade ayırımına göre gösterilmesi*

	Cari Dönem		Önceki Dönem	
	TP	YP	TP	YP
Kısa Vadeli	-	69,991	-	444,453
Orta ve Uzun Vadeli	-	816,989	-	495,316
<b>Toplam</b>	<b>-</b>	<b>886,980</b>	<b>-</b>	<b>939,769</b>

*Yükümlülüklerin yoğunlaştığı alanlar fon sağlayan müşteriler, sektör grupları veya risk yoğunlaşmasının görüldüğü diğer kriterler esas alınarak Banka'nın yükümlülüklerinin yoğunlaştığı alanlara ilişkin açıklamalar*

Grup'un yükümlülüklerinin %58'i mevduattan oluşmaktadır.

**4. Diğer yükümlülüklerle ilişkin bilgiler**

Bilançonun diğer yükümlülükler kalemi 49,912 TL tutarında olup, bilanço toplamının %10'unu aşmamaktadır. (31 Aralık 2018: 41,023 TL).

**5. Kiralama işlemlerinden borçlara ilişkin bilgiler**

	Cari Dönem		Önceki Dönem	
	Brüt	Net	Brüt	Net
1 Yıdan Az	1,312	1,214	-	-
1 – 4 Yıl Arası	1,353	947	-	-
4 Yıdan Fazla	352	284	-	-
<b>Toplam</b>	<b>3,017</b>	<b>2,445</b>	<b>-</b>	<b>-</b>

**6. Riskten korunma amaçlı türev finansal borçlara ilişkin bilgiler**

Grup'un riskten korunma amaçlı türev finansal borçları bulunmamaktadır.

**7. Karşılıklara ilişkin açıklamalar**

*Çalışan hakları karşılıklarına ilişkin bilgiler*

Grup, kıdem tazminatı ve izin haklarına ilişkin yükümlülüklerini TMS 19 "Çalışanlara Sağlanan Faydalara İlişkin Türkiye Muhasebe Standardı" hükümlerine göre muhasebeleştirilmekte olup, gelecekteki kıdem ve ihbar tazminatlarından doğan yükümlülüklerini net bugünkü değeri üzerinden hesaplamış ve finansal tablolara yansıtmıştır. 30 Eylül 2019 tarihi itibarıyla 6,903 TL (31 Aralık 2018: 9,559 TL) tutarındaki izin karşılığı ve 12,140 TL (31 Aralık 2018 : 9,014 TL) kıdem tazminatı karşılığı finansal tablolarda "Çalışan Hakları Karşılığı" hesabına kaydedilmiştir.

*Diğer Karşılıklar*

Ana Ortaklık Banka'nın 30 Eylül 2019 tarihi itibarıyla muhtemel riskler için ayrılan karşılıklar tutarı 10,000 TL'dir (31 Aralık 2018 : 10,000 TL).

*Diğer karşılıkların, karşılıklar toplamının %10'unu aşması halinde aşımaya sebep olan kalemler ve tutarlarına ilişkin bilgiler*

	Cari Dönem	Önceki Dönem
Muhtemel Riskler için Ayrılan Karşılıklar	10,000	10,000
Gayrinakdi Krediler için Ayrılan Karşılıklar	18,418	19,453
Dava Karşılıkları	869	421
<b>Toplam</b>	<b>29,287</b>	<b>29,874</b>

**ARAP TÜRK BANKASI A.Ş.**  
**30 EYLÜL 2019 TARİHLİ KONSOLİDE FİNANSAL TABLOLARA İLİŞKİN**  
**AÇIKLAMA VE DİPNOTLAR**

(Tutarlar aksi belirtilmedikçe Bin Türk Lirası (“TL”) olarak ifade edilmiştir.)

**BEŞİNCİ BÖLÜM**

**KONSOLİDE FİNANSAL TABLOLARA İLİŞKİN AÇIKLAMA VE DİPNOTLAR (Devamı)**

**II. KONSOLİDE BİLANÇONUN PASİF KALEMLERE İLİŞKİN AÇIKLAMA VE DİPNOTLAR (Devamı)**

**8. Vergi borcuna ilişkin açıklamalar**

***Cari vergi borcuna ilişkin bilgiler***

Ana Ortaklık Banka'nın 30 Eylül 2019 tarihi itibarıyla peşin ödenen vergiler düşüldükten sonra 7,162 TL ödenecek kurumlar vergisi bulunmaktadır (31 Aralık 2018 : 11,833 TL).

***Ödenecek vergilere ilişkin bilgiler***

	<b>Cari Dönem</b>	<b>Önceki Dönem</b>
Ödenecek Kurumlar Vergisi	7,162	11,833
BSMV	547	1,116
Menkul Sermaye İradı Vergisi	137	176
Ödenecek Katma Değer Vergisi	569	1,189
Ödenecek Kurumlar Vergisi (Dar mükellef)	27	-
Kambiyo Muameleleri Vergisi	-	-
Gayrimenkul Sermaye İradı Vergisi	18	17
Diğer	1,533	1,602
<b>Toplam</b>	<b>9,993</b>	<b>15,933</b>

***Primlere ilişkin bilgiler***

	<b>Cari Dönem</b>	<b>Önceki Dönem</b>
Sosyal Sigorta Primleri - Personel	470	363
Sosyal Sigorta Primleri - İşveren	676	520
Banka Sosyal Yardım Sandığı Primleri - Personel	-	-
Banka Sosyal Yardım Sandığı Primleri - İşveren	-	-
Emekli Sandığı Aidatı ve Karşılıkları - Personel	-	-
Emekli Sandığı Aidatı ve Karşılıkları - İşveren	-	-
İşsizlik Sigortası - Personel	34	26
İşsizlik Sigortası - İşveren	67	52
Diğer	-	-
<b>Toplam</b>	<b>1,247</b>	<b>961</b>

**ARAP TÜRK BANKASI A.Ş.**  
**30 EYLÜL 2019 TARİHLİ KONSOLİDE FİNANSAL TABLOLARA İLİŞKİN**  
**AÇIKLAMA VE DİPNOTLAR**

(Tutarlar aksi belirtilmedikçe Bin Türk Lirası (“TL”) olarak ifade edilmiştir.)

**BEŞİNCİ BÖLÜM**

**KONSOLİDE FİNANSAL TABLOLARA İLİŞKİN AÇIKLAMA VE DİPNOTLAR (Devamı)**

**II. KONSOLİDE BİLANÇONUN PASİF KALEMLERİNE İLİŞKİN AÇIKLAMA VE DİPNOTLAR (Devamı)**

**8. Vergi borcuna ilişkin açıklamalar (devamı)**

***Ertelenmiş vergi borcuna ilişkin bilgiler***

Banka'nın, 30 Eylül 2019 tarihi itibarıyla vergi indirim ve istisnaları üzerinden hesapladığı ertelenmiş vergi varlığı ile bilançosunda yer alan varlık veya yükümlülüklerin defter değeri ile vergi mevzuatı uyarınca belirlenen vergiye esas değeri arasında ortaya çıkan ve sonraki dönemlerde mali kar/zararın hesabında dikkate alınacak tutarları üzerinden hesapladığı 12,855 TL tutarındaki ertelenmiş vergi varlığı ile 12,859 TL tutarındaki ertelenmiş vergi borcu netleştirilmek suretiyle kayıtlara aktarılmıştır

Ertelenmiş vergi varlık ve borçlarının detayı aşağıdaki gibidir:

	Cari Dönem		Önceki Dönem	
	Birikmiş geçici farklar	Ertelenmiş vergi varlığı/ (borcu)	Birikmiş geçici farklar	Ertelenmiş vergi varlığı/ (borcu)
Çalışan hakları karşılığı	16,838	3,457	16,334	3,357
Kazanılmamış gelirler	5,025	1,106	5,714	1,257
Faiz reeskontları	5,685	1,251	7,118	1,566
Maddi ve maddi olmayan duran varlık amortisman farkı	-	-	-	-
Karşılıklardan	28,662	6,306	30,071	6,616
Diğer	3,346	735	426	91
<b>Ertelenmiş vergi varlığı</b>	<b>59,556</b>	<b>12,855</b>	<b>59,663</b>	<b>12,887</b>
Maddi duran varlıklar yeniden değerlendirme artışı	94,128	11,376	-	-
Duran varlıklar birikmiş yeniden değerlendirme artışları	3,097	647	95,715	11,694
Diğer	3,799	836	1,152	253
<b>Ertelenmiş vergi borcu</b>	<b>101,024</b>	<b>12,859</b>	<b>96,867</b>	<b>11,947</b>
<b>Ertelenmiş vergi varlığı / (borcu) net</b>		<b>(4)</b>		<b>940</b>

Ertelenmiş vergi borcunun hareket tablosu aşağıdaki gibidir:

	Cari Dönem	Önceki Dönem
Dönem Başı Net Defter Değeri	940	(4,201)
TFRS 9 Açılış Etkisi	-	6,871
Ertelenmiş Vergi Geliri / (Gideri) (Net)	(652)	1,849
Özkaynaklar Altında Muhasebeleştirilen Ertelenmiş Vergi	(292)	(3,579)
<b>Net Ertelenmiş Vergi Aktifi/(Pasifi)</b>	<b>(4)</b>	<b>940</b>

**ARAP TÜRK BANKASI A.Ş.**  
**30 EYLÜL 2019 TARİHLİ KONSOLİDE FİNANSAL TABLOLARA İLİŞKİN**  
**AÇIKLAMA VE DİPNOTLAR**

(Tutarlar aksi belirtilmedikçe Bin Türk Lirası (“TL”) olarak ifade edilmiştir.)

**BEŞİNCİ BÖLÜM**

**KONSOLİDE FİNANSAL TABLOLARA İLİŞKİN AÇIKLAMA VE DİPNOTLAR (Devamı)**

**II. KONSOLİDE BİLANÇONUN PASİF KALEMLERİNE İLİŞKİN AÇIKLAMA VE DİPNOTLAR (Devamı)**

***Satış amaçlı elde tutulan ve durdurulan faaliyetlere ilişkin duran varlık borçları hakkında bilgiler***

Ana Ortaklık Banka'nın, satış amaçlı elde tutulan ve durdurulan faaliyetlere ilişkin duran varlık borcu bulunmamaktadır.

***Ana Ortaklık Banka'nın kullandığı sermaye benzeri kredilerin sayısı, vadesi, faiz oranı kredinin temin edildiği kuruluş ve varsa, hisse senedine dönüştürme opsiyonuna ilişkin detaylı açıklamalar***

Ana Ortaklık Banka'nın, kullandığı sermaye benzeri kredisi bulunmamaktadır.

**9. Özkaynaklara ilişkin bilgiler**

***Ödenmiş sermayenin gösterimi***

	<b>Cari Dönem</b>	<b>Önceki Dönem</b>
Hisse Senedi Karşılığı	440,000	440,000
İmtiyazlı Hisse Senedi Karşılığı	-	-

***Ödenmiş sermaye tutarı bankada kayıtlı sermaye sisteminin uygulanıp uygulanmadığı hususunun açıklanması ve bu sistem uygulanıyor ise kayıtlı sermaye tavanı***

Ana Ortaklık Banka'da kayıtlı sermaye sistemi uygulanmamaktadır.

***Cari dönemde yapılan sermaye artırımları ve kaynakları ile artırılan sermaye payına ilişkin diğer bilgiler***

Yoktur.

***Cari dönemde sermaye yedeklerinden sermayeye ilave edilen kısma ilişkin bilgiler***

Yoktur.

***Son mali yılın ve onu takip eden ara dönemin sonuna kadar olan sermaye taahhütleri bu taahhütlerin genel amacı ve bu taahhütler için gerekli tahmini kaynaklar***

Cari dönemde Ana ortaklık Banka'nın sermaye taahhüdü bulunmamaktadır.

***Grup'un gelirleri karlılığı ve likiditesine ilişkin geçmiş dönem göstergeleri ile bu göstergelerdeki belirsizlikler dikkate alınarak yapılacak öngörülerin özkaynak üzerindeki tahmini etkileri***

Yoktur.

***Dağıtılan kar payına ilişkin açıklamalar***

Yoktur.



**ARAP TÜRK BANKASI A.Ş.**  
**30 EYLÜL 2019 TARİHLİ KONSOLİDE FİNANSAL TABLOLARA İLİŞKİN**  
**AÇIKLAMA VE DİPNOTLAR**

(Tutarlar aksi belirtilmedikçe Bin Türk Lirası (“TL”) olarak ifade edilmiştir.)

**BEŞİNCİ BÖLÜM**

**KONSOLİDE FİNANSAL TABLOLARA İLİŞKİN AÇIKLAMA VE DİPNOTLAR (Devamı)**

**II. KONSOLİDE BİLANÇONUN PASİF KALEMLERİNE İLİŞKİN AÇIKLAMA VE DİPNOTLAR (Devamı)**

**9. Özkaynaklara ilişkin bilgiler (devamı)**

***Sermayeyi temsil eden hisse senetlerine tanınan imtiyazlara ilişkin özet bilgiler***

Ana Ortaklık Banka'nın sermayesi, bir veya müteaddit defa arttırılıp azaltılabilir. Sermaye artışı, sermaye hesabına para transferi ve bunun sonucu pay sahiplerine payları oranında yeni pay senedi verilmesi suretiyle yapılabilir.

Her pay sahibi, yeni çıkarılan payları, mevcut paylarının sermayeye oranına göre alma hakkını haizdir (rüçhan hakkı). Bu hak, pay sahiplerine bu konuda yapılacak çağrı tarihinden itibaren otuz gün içinde kullanılabilir. Bu çağrı, pay sahiplerine pay defterine kayıtlı adreslere taahhütlü mektup göndermek suretiyle yapılır.

Rüçhan hakkı, yalnızca, Yönetim Kurulu üyelerinin %80 çoğunluğunun olumlu oyları ile kabulü halinde devredilebilir.

Yeni pay senetleri ilk pay senetlerinin itibari değerinin altında değerlerle çıkarılamaz.

Kesir pay senetleri, Yönetim Kurulu tarafından tahsis ve tevzi olunur.

Ana Ortaklık Banka, doğrudan veya dolaylı olarak, kendi pay senetlerinin satın alınmasını finanse edemez.

Arap hissedarlar Türk Kanunları önünde Türk vatandaşı statüsünde muamele görürler. Bu garanti hisse temettü ve dağıtılan sair kazançların transferini de içerir ve bunlarla sınırlı olmaksızın Arap hissedarlar benzer şekilde 6224 sayılı Yabancı Sermaye Teşvik Kanunu'ndan yararlanır ve bu kanunla korunurlar.

***Gerçeğe uygun değer farkı diğer kapsamlı gelire yansıtılan finansal varlıkların birikmiş yeniden değerlendirme ve/veya sınıflandırma kazançları/kayıpları***

	Cari Dönem		Önceki Dönem	
	TP	YP	TP	YP
İştirakler, Bağlı Ortaklıklar ve Birlikte Kontrol Edilen Ortaklıklardan (iş ortaklıkları)	-	-	-	-
Değerleme Farkı	286	3,307	-	500
Kur Farkı	-	-	-	-
<b>Toplam</b>	<b>286</b>	<b>3,307</b>	<b>-</b>	<b>500</b>

***Yasal yedeklere ilişkin bilgiler***

Cari dönem içerisinde, geçmiş yıl karlarından yasal yedeklere 5,827 TL aktarılmıştır. (31 Aralık 2018 : 4,013 TL).

***Azınlık paylarına ilişkin açıklamalar***

Yoktur.

**ARAP TÜRK BANKASI A.Ş.**  
**30 EYLÜL 2019 TARİHLİ KONSOLİDE FİNANSAL TABLOLARA İLİŞKİN**  
**AÇIKLAMA VE DİPNOTLAR**

(Tutarlar aksi belirtilmedikçe Bin Türk Lirası (“TL”) olarak ifade edilmiştir.)

**BEŞİNCİ BÖLÜM**

**KONSOLİDE FİNANSAL TABLOLARA İLİŞKİN AÇIKLAMA VE DİPNOTLAR (Devamı)**

**III. KONSOLİDE NAZIM HESAPLARA İLİŞKİN AÇIKLAMA VE DİPNOTLAR**

**1. Nazım hesaplarda yer alan yükümlülüklerle ilişkin açıklama**

*Gayri kabili rücu nitelikteki kredi taahhütlerinin türü ve miktarı*

Grup’un gayri kabili rücu nitelikteki 22,290 TL tutarında cayılamaz taahhüdü bulunmaktadır (31 Aralık 2018 : 103,493 TL).

*Aşağıdakiler dahil nazım hesap kalemlerinden kaynaklanan muhtemel zararların ve taahhütlerin yapısı ve tutarı*

Grup, bilanço tarihi itibarıyla 3 .aşamadaki gayrinakdi kredileri için 316 TL tutarında özel karşılık ayırmıştır (31 Aralık 2018 : 461 TL).

*Garantiler, banka aval ve kabulleri ve mali garanti yerine geçen teminatlar ve diğer akreditifler dahil gayrinakdi krediler*

Garantiler banka aval ve kabulleri ve mali garanti yerine geçen teminatlar ve diğer akreditifler dahil gayrinakdi krediler tutarı 842,736 TL’dir (31 Aralık 2018 : 931,005 TL).

*Kesin teminatlar geçici teminatlar kefaletler ve benzeri işlemler*

Grup’un teminat mektupları tutarı 3,155,632 TL’dir (31 Aralık 2018 : 3,014,422 TL).

**2. Gayrinakdi kredilerin toplam tutarı**

	<b>Cari Dönem</b>	<b>Önceki Dönem</b>
Nakit Kredi Teminine Yönelik Olarak Açılan Gayrinakdi Krediler	745,391	682,208
Bir Yıl veya Daha Az Süreli Asıl Vadeli	422,478	431,605
Bir Yıldan Daha Uzun Süreli Asıl Vadeli	322,913	250,603
Diğer Gayrinakdi Krediler	3,252,977	3,263,219
<b>Toplam</b>	<b>3,998,368</b>	<b>3,945,427</b>

**Beklenen Zarar Karşılıklarına ilişkin açıklamalar**

<b>Cari Dönem</b>	<b>1.Aşama</b>	<b>2.Aşama</b>	<b>3.Aşama</b>	<b>Toplam</b>
Dönem Başı Karşılık	18,991	1	461	19,453
Dönem İçi İlave Karşılıklar	6,947	-	-	6,947
Dönem İçi Çıkanlar	(7,836)	(1)	(145)	(7,982)
<b>Dönem Sonu Karşılık</b>	<b>18,102</b>	<b>-</b>	<b>316</b>	<b>18,418</b>

<b>Önceki Dönem</b>	<b>1.Aşama</b>	<b>2.Aşama</b>	<b>3.Aşama</b>	<b>Toplam</b>
Dönem Başı Karşılık	13,773	-	492	14,265
Dönem İçi İlave Karşılıklar	7,743	1	-	7,744
Dönem İçi Çıkanlar	(2,525)	-	(31)	(2,556)
<b>Dönem Sonu Karşılık</b>	<b>18,991</b>	<b>1</b>	<b>461</b>	<b>19,453</b>

**ARAP TÜRK BANKASI A.Ş.**  
**30 EYLÜL 2019 TARİHLİ KONSOLİDE FİNANSAL TABLOLARA İLİŞKİN**  
**AÇIKLAMA VE DİPNOTLAR**

(Tutarlar aksi belirtilmedikçe Bin Türk Lirası (“TL”) olarak ifade edilmiştir.)

**BEŞİNCİ BÖLÜM**

**KONSOLİDE FİNANSAL TABLOLARA İLİŞKİN AÇIKLAMA VE DİPNOTLAR (Devamı)**

**IV. KONSOLİDE KAR VEYA ZARAR TABLOSUNA İLİŞKİN AÇIKLAMA VE DİPNOTLAR**

**1. Faiz gelirlerine ilişkin bilgiler**

***Kredilerden alınan faiz gelirlerine ilişkin bilgiler***

	Cari Dönem		Önceki Dönem	
	TP	YP	TP	YP
Kredilerden Alınan Faizler <sup>(1)</sup>				
Kısa Vadeli Kredilerden	83,001	16,277	86,736	10,239
Orta ve Uzun Vadeli Kredilerden	375	20,353	574	37,081
Takipteki Alacaklardan Alınan Faizler	-	-	-	-
Kaynak Kul. Destekleme Fonundan Alınan Primler	-	-	-	-
<b>Toplam</b>	<b>83,376</b>	<b>36,630</b>	<b>87,310</b>	<b>47,320</b>

<sup>(1)</sup> Nakdi kredilere ilişkin ücret ve komisyon gelirlerini de içermektedir.

***Bankalardan alınan faiz gelirlerine ilişkin bilgiler***

	Cari Dönem		Önceki Dönem	
	TP	YP	TP	YP
TC Merkez Bankasından	-	-	-	-
Yurtiçi Bankalardan	9,129	11,466	10,571	36,611
Yurtdışı Bankalardan	-	1,200	-	276
Yurtdışı Merkez ve Şubelerden	-	-	-	-
<b>Toplam</b>	<b>9,129</b>	<b>12,666</b>	<b>10,571</b>	<b>36,887</b>

***Menkul değerlerden alınan faizlere ilişkin bilgiler***

	Cari Dönem		Önceki Dönem	
	TP	YP	TP	YP
Gerçeğe Uygun Değer Farkı Kar veya Zarara Yansıtılan Finansal Varlıklar	-	14,239	-	15,248
Gerçeğe Uygun Değer Farkı Diğer Kapsamlı Gelire Yansıtılan Finansal Varlıklar	260	8,268	22	1,877
İtfa Edilmiş Maliyeti Üzerinden Değerlenen Finansal Varlıklar	1,216	16,356	2,658	6,156
<b>Toplam</b>	<b>1,476</b>	<b>38,863</b>	<b>2,680</b>	<b>23,281</b>

***İştirak ve bağlı ortaklıklardan alınan faiz gelirlerine ilişkin bilgiler***

Yoktur.

**ARAP TÜRK BANKASI A.Ş.**  
**30 EYLÜL 2019 TARİHLİ KONSOLİDE FİNANSAL TABLOLARA İLİŞKİN**  
**AÇIKLAMA VE DİPNOTLAR**

(Tutarlar aksi belirtilmedikçe Bin Türk Lirası (“TL”) olarak ifade edilmiştir.)

**BEŞİNCİ BÖLÜM**

**KONSOLİDE FİNANSAL TABLOLARA İLİŞKİN AÇIKLAMA VE DİPNOTLAR (Devamı)**

**IV. KONSOLİDE KAR VEYA ZARAR TABLOSUNA İLİŞKİN AÇIKLAMA VE DİPNOTLAR (Devamı)**

**2. Faiz giderleri**

*Kullanılan kredilere verilen faizlere ilişkin bilgiler*

	Cari Dönem		Önceki Dönem	
	TP	YP	TP	YP
<b>Bankalara</b>	-	<b>25,000</b>	<b>225</b>	<b>23,276</b>
TC Merkez Bankasına	-	-	-	-
Yurtiçi Bankalara	-	2,297	225	3,123
Yurtdışı Bankalara	-	22,703	-	20,153
<b>Diğer Kuruluşlara</b>	-	-	-	-
<b>Toplam</b>	-	<b>25,000</b>	<b>225</b>	<b>23,276</b>

*İştirakler ve bağlı ortaklıklara verilen faiz giderlerine ilişkin bilgiler*

Yoktur.

*İhraç edilen menkul kıymetlere verilen faizlere ilişkin bilgiler*

Yoktur.

*Mevduata ödenen faizin vade yapısına göre gösterimi*

Hesap Adı	Vadeli Mevduat						Birikimli	Toplam
	Vadesiz	1 Aya	3 Aya	6 Aya	1 Yıla	1 yıldan		
<i>Türk Parası</i>								
Bankalar Mevduatı	-	77	-	-	-	-	-	77
Tasarruf Mevduatı	-	158	231	300	-	235	-	924
Resmi Mevduat	-	-	-	-	-	-	-	-
Ticari Mevduat	-	61	11	5	-	-	-	77
Diğer Mevduat	-	-	-	-	-	-	-	-
7 Gün İhbarlı Mevduat	-	-	-	-	-	-	-	-
<b>Toplam</b>	-	<b>296</b>	<b>242</b>	<b>305</b>	-	<b>235</b>	-	<b>1,078</b>
<i>Yabancı Para</i>								
Döviz Tevdiat Hesabı	-	9	1,154	245	81	102	-	1,591
Bankalararası Mevduat	154	5,614	-	6,556	2,186	323	-	14,833
7 Gün İhbarlı Mevduat	-	-	-	-	-	-	-	-
Kıymetli Maden Depo	-	-	-	-	-	-	-	-
<b>Toplam</b>	<b>154</b>	<b>5,623</b>	<b>1,154</b>	<b>6,801</b>	<b>2,267</b>	<b>425</b>	-	<b>16,424</b>
<b>Genel Toplam</b>	<b>154</b>	<b>5,919</b>	<b>1,396</b>	<b>7,106</b>	<b>2,267</b>	<b>660</b>	-	<b>17,502</b>

**3. Temettü gelirlerine ilişkin açıklamalar**

	Cari Dönem	Önceki Dönem
Gerçeğe Uygun Değer Farkı Kar Zarara Yansıtılan Finansal Varlıklar	-	-
İtfa Edilmiş Maliyeti ile Ölçülen Finansal Varlıklar	-	-
Gerçeğe Uygun Değer Farkı Diğer Kapsamlı Gelire Yansıtılan Finansal Varlıklar	15	144
Diğer	-	-
<b>Toplam</b>	<b>15</b>	<b>144</b>

**ARAP TÜRK BANKASI A.Ş.**  
**30 EYLÜL 2019 TARİHLİ KONSOLİDE FİNANSAL TABLOLARA İLİŞKİN**  
**AÇIKLAMA VE DİPNOTLAR**

(Tutarlar aksi belirtilmedikçe Bin Türk Lirası (“TL”) olarak ifade edilmiştir.)

**BEŞİNCİ BÖLÜM**

**KONSOLİDE FİNANSAL TABLOLARA İLİŞKİN AÇIKLAMA VE DİPNOTLAR (Devamı)**

**IV. KONSOLİDE KAR VEYA ZARAR TABLOSUNA İLİŞKİN AÇIKLAMA VE DİPNOTLAR (Devamı)**

**4. Ticari kar/zarara ilişkin açıklamalar**

	<b>Cari Dönem</b>	<b>Önceki Dönem</b>
<b>Kar</b>	<b>16,861,385</b>	<b>25,570,778</b>
Sermaye Piyasası İşlemleri Karı	-	-
Türev Finansal İşlemlerden Kar	501	308
Kambiyo İşlemlerinden Kar	16,860,884	25,570,470
<b>Zarar (-)</b>	<b>(16,856,452)</b>	<b>(25,580,586)</b>
Sermaye Piyasası İşlemleri Zararı	-	(27,708)
Türev Finansal İşlemlerden Zarar	(20)	(672)
Kambiyo İşlemlerinden Zarar	(16,856,432)	(25,552,206)
<b>Net ticari kar/(zarar)</b>	<b>4,933</b>	<b>(9,808)</b>

**5. Diğer faaliyet gelirlerine ilişkin bilgiler**

	<b>Cari Dönem</b>	<b>Önceki Dönem</b>
Geçmiş yıla ait serbest kalan karşılık	2,739	18,356
Haberleşme gelirleri	2,716	1,214
Aktiflerimizin satışından elde edilen kar	-	96
Diğer	1,428	340
<b>Toplam</b>	<b>6,883</b>	<b>20,006</b>

**6. Beklenen zarar karşılıkları giderleri**

	<b>Cari Dönem</b>	<b>Önceki Dönem</b>
Beklenen Kredi Zararı Karşılıkları	4,184	61,972
<i>12 Aylık Beklenen Zarar Karşılığı (Birinci Aşama)</i>	627	3,464
<i>Kredi Riskinde Önemli Artış (İkinci Aşama)</i>	1,568	1,002
<i>Temerrüt (Üçüncü Aşama)</i>	1,989	57,506
Menkul Değerler Değer Düşüş Karşılıkları	-	-
<i>Gerçeğe Uygun Değer Farkı Kâr veya Zarara Yansıtılan Finansal</i>	-	-
<i>Gerçeğe Uygun Değer Farkı Diğer Kapsamlı Gelire Yansıtılan Varlıklar</i>	-	-
İştirakler, Bağlı Ortaklıklar ve Birlikte Kontrol Edilen Ortaklıklar Değer	-	-
<i>İştirakler</i>	-	-
<i>Bağlı Ortaklıklar</i>	-	-
<i>Birlikte Kontrol Edilen Ortaklıklar</i>	-	-
Diğer	-	501
<b>Toplam</b>	<b>4,184</b>	<b>62,473</b>

**ARAP TÜRK BANKASI A.Ş.**  
**30 EYLÜL 2019 TARİHLİ KONSOLİDE FİNANSAL TABLOLARA İLİŞKİN**  
**AÇIKLAMA VE DİPNOTLAR**

(Tutarlar aksi belirtilmedikçe Bin Türk Lirası (“TL”) olarak ifade edilmiştir.)

**BEŞİNCİ BÖLÜM**

**KONSOLİDE FİNANSAL TABLOLARA İLİŞKİN AÇIKLAMA VE DİPNOTLAR (Devamı)**

**IV. KONSOLİDE KAR VEYA ZARAR TABLOSUNA İLİŞKİN AÇIKLAMA VE DİPNOTLAR (Devamı)**

**7. Diğer faaliyet giderlerine ilişkin bilgiler**

	<b>Cari Dönem</b>	<b>Önceki Dönem</b>
Kıdem Tazminatı Gideri	1,064	745
Maddi Duran Varlık Değer Düşüş Giderleri	-	-
Maddi Olmayan Duran Varlık Değer Düşüş Giderleri	-	-
Maddi Duran Varlık Amortisman Giderleri	2,449	1,267
Şerefiye Değer Düşüş Gideri	-	-
Maddi Olmayan Duran Varlık Amortisman Giderleri	1,430	1,068
Özkaynak Yöntemi Uygulanan Ortaklık Payları Değer Düşüş Gideri	-	-
Elden Çıkarılacak Kıymetler Değer Düşüş Giderleri	-	-
Elden Çıkarılacak Menkul Kıymetler Amortisman Gideri	-	-
Satış Amaçlı Elde Tutulan ve Durdurulan Faaliyetlere İlişkin Duran Varlıklar Değer Düşüş	-	-
Diğer İşletme Giderleri	15,577	13,948
<i>Faaliyet Kiralama Giderleri</i>	66	1,088
<i>Bakım ve Onarım Giderleri</i>	4,357	3,244
<i>Reklam ve İlan Giderleri</i>	150	187
<i>Diğer Giderler</i>	11,004	9,429
Aktiflerin Satışından Doğan Zararlar	-	-
Diğer	13,806	9,687
<b>Toplam</b>	<b>34,326</b>	<b>26,715</b>

**8. Sürdürülen faaliyetler ile durdurulan faaliyetler vergi öncesi kar/zararına ilişkin açıklama**

Sürdürülen faaliyetlerden oluşan vergi öncesi karı 184,805 TL’dir (30 Eylül 2018 : 74,814 TL).

**9. Sürdürülen faaliyetler ile durdurulan faaliyetler vergi karşılığına ilişkin açıklama**

***Hesaplanan cari vergi geliri ya da gideri ile ertelenmiş vergi geliri ya da gideri***

30 Eylül 2019 tarihinde sona eren hesap döneminde cari vergi gideri 38,429 TL (30 Eylül 2018 : 16,417 TL), ertelenmiş vergi geliri ise 1,269 TL tutarındadır (30 Eylül 2018 : 2,585 TL ertelenmiş vergi gideri).

***Geçici farkların oluşmasından veya kapanmasından kaynaklanan ertelenmiş vergi geliri ya da gideri***

Geçici farkların oluşmasından kaynaklanan ertelenmiş vergi geliri ise 1,269 TL’dir (30 Eylül 2018 : 2,585 TL ertelenmiş vergi gideri).

***Geçici fark, mali zarar ve vergi indirim ve istisnaları itibarıyla gelir tablosuna yansıtılan ertelenmiş vergi geliri ya da gideri***

Cari dönemde geçici fark vergi indirim ve istisnaları nedeniyle gelir tablosuna yansıtılan 1,269 TL tutarında ertelenmiş vergi geliri bulunmaktadır (30 Eylül 2018 : 2,585 TL ertelenmiş vergi gideri).

**ARAP TÜRK BANKASI A.Ş.**  
**30 EYLÜL 2019 TARİHLİ KONSOLİDE FİNANSAL TABLOLARA İLİŞKİN**  
**AÇIKLAMA VE DİPNOTLAR**

(Tutarlar aksi belirtilmedikçe Bin Türk Lirası (“TL”) olarak ifade edilmiştir.)

**BEŞİNCİ BÖLÜM**

**KONSOLİDE FİNANSAL TABLOLARA İLİŞKİN AÇIKLAMA VE DİPNOTLAR (Devamı)**

**IV. KONSOLİDE KAR VEYA ZARAR TABLOSUNA İLİŞKİN AÇIKLAMA VE DİPNOTLAR (Devamı)**

**10. Sürdürülen faaliyetler ile durdurulan faaliyetler dönem net kar/zararına ilişkin açıklama**

Sürdürülen faaliyetlerden oluşan dönem net karı 145,107 TL’dir (30 Eylül 2018 : 60,982 TL).

**11. Net dönem kâr ve zararına ilişkin açıklamalar**

*Olağan bankacılık işlemlerinden kaynaklanan gelir ve gider kalemlerinin niteliği, boyutu ve tekrarlanma oranının açıklanması Banka’nın dönem içindeki performansının anlaşılması için gerekli ise bu kalemlerin niteliği ve tutarı*

Yoktur.

*Finansal tablo kalemlerine ilişkin olarak yapılan bir tahmindeki değişikliğin kâr/zarara etkisi daha sonraki dönemleri de etkilemesi olasılığı varsa o dönemleri de kapsayacak şekilde belirtilir.*

Finansal tablo kalemlerine ilişkin olarak yapılan tahminlerde herhangi bir değişiklik bulunmamaktadır.

**Azınlık haklarına ait kar/zarar**

Ana Ortaklık Banka, konsolide edilen bağlı ortaklığın %99.98’ine sahip olduğundan ekli konsolide finansal tablolarda azınlık haklarına ait kar/zarar oluşmamaktadır.

**12. Gelir tablosunda yer alan diğer kalemlerin gelir tablosu toplamının %10’unu aşması halinde bu kalemlerin en az %20’sini oluşturan alt hesaplara ilişkin bilgi**

Yukarıda açıklanan diğer faaliyet gelirleri ve diğer faaliyet giderleri dışında, gelir tablosu toplamının %10’unu aşan diğer komisyon gelirleri kaleminin 30,139 TL tutarındaki kısmı havale komisyonları, ihracat akreditifleri komisyonları ve diğer komisyonlardan oluşmaktadır (30 Eylül 2018 : 22,266 TL).

	<b>Cari Dönem</b>	<b>Önceki Dönem</b>
İhracat Akreditifleri Komisyonları	20,143	15,569
Havale Komisyonları	7,792	4,670
Diğer	2,204	2,027
<b>Toplam</b>	<b>30,139</b>	<b>22,266</b>

**ARAP TÜRK BANKASI A.Ş.**  
**30 EYLÜL 2019 TARİHLİ KONSOLİDE FİNANSAL TABLOLARA İLİŞKİN**  
**AÇIKLAMA VE DİPNOTLAR**

(Tutarlar aksi belirtilmedikçe Bin Türk Lirası (“TL”) olarak ifade edilmiştir.)

**BEŞİNCİ BÖLÜM**

**KONSOLİDE FİNANSAL TABLOLARA İLİŞKİN AÇIKLAMA VE DİPNOTLAR (Devamı)**

**V. GRUP’UN DAHİL OLDUĞU RISK GRUBU İLE İLGİLİ AÇIKLAMALAR**

**1. Ana Ortaklık Banka’nın dahil olduğu risk Grup’una ilişkin işlemlerin hacmi dönem sonunda sonuçlanmamış kredi ve mevduat işlemleri ile döneme ilişkin gelir ve giderler**

**Grup’un dahil olduğu risk Grup’una ait kredilere ilişkin bilgiler**

Banka’nın Dahil Olduğu Risk Grubu <sup>(1)</sup>	İştirak ve Bağlı Ortaklık ve Birlikte Kontrol Edilen Ortaklıklar		Banka’nın Doğrudan ve Dolaylı Ortakları		Risk Grubuna Dahil Olan Diğer Gerçek ve Tüzel Kişiler	
	Nakdi	G.Nakdi	Nakdi	G.Nakdi	Nakdi	G.Nakdi
Krediler ve Diğer Alacaklar						
Dönem Başı Bakiyesi	-	-	1,395	26,049	431,005	247,752
Dönem Sonu Bakiyesi	-	-	-	57,755	-	133,871
Alınan Faiz ve Komisyon Gelirleri <sup>(2)</sup>	-	-	-	-	930	-

<sup>(1)</sup> 5411 Sayılı Bankacılık Kanunu’nun 49’uncu maddesinin 2’nci fıkrasında tanımlanmıştır.

<sup>(2)</sup> Ana Ortaklık Banka’nın doğrudan ve dolaylı ortaklarına ait gayrinakdi krediler içerisinde yer alan forfaiting ve akreditif işlemlerinden tahsil edilen ilişkin faiz ve komisyon tutarları risk Grup’undan değil ihracatçı firmalardan tahsil edilmiştir.

**Önceki dönem**

Banka’nın Dahil Olduğu Risk Grubu <sup>(1)</sup>	İştirak ve Bağlı Ortaklık ve Birlikte Kontrol Edilen Ortaklıklar		Banka’nın Doğrudan ve Dolaylı Ortakları		Risk Grubuna Dahil Olan Diğer Gerçek ve Tüzel Kişiler	
	Nakdi	G.Nakdi	Nakdi	G.Nakdi	Nakdi	G.Nakdi
Krediler ve Diğer Alacaklar						
Dönem Başı Bakiyesi	-	-	-	41,801	78,129	98,157
Dönem Sonu Bakiyesi	-	-	1,395	26,049	431,005	247,752
Alınan Faiz ve Komisyon Gelirleri <sup>(2)</sup>	-	-	-	-	3,059	-

<sup>(1)</sup> 5411 Sayılı Bankacılık Kanunu’nun 49’uncu maddesinin 2’nci fıkrasında tanımlanmıştır.

**Grup’un dahil olduğu risk Grup’una ait mevduata ilişkin bilgiler**

Banka’nın Dahil Olduğu Risk Grubu <sup>(1)</sup>	İştirak ve Bağlı Ortaklık ve Birlikte Kontrol Edilen Ortaklıklar		Banka’nın Doğrudan ve Dolaylı Ortakları		Risk Grubuna Dahil Olan Diğer Gerçek ve Tüzel Kişiler	
	Cari Dönem	Önceki Dönem	Cari Dönem	Önceki Dönem	Cari Dönem	Önceki Dönem
Mevduat						
Dönem Başı Bakiyesi	-	-	2,038,148	2,250,314	658,394	394,038
Dönem Sonu Bakiyesi	-	-	1,194	2,038,148	1,376,949	658,394
Mevduat Faiz Gideri	-	-	16,024	41,386	13,777	4,011

<sup>(1)</sup> 5411 Sayılı Bankacılık Kanunu’nun 49’uncu maddesinin 2’nci fıkrasında tanımlanmıştır.



**ARAP TÜRK BANKASI A.Ş.**  
**30 EYLÜL 2019 TARİHLİ KONSOLİDE FİNANSAL TABLOLARA İLİŞKİN**  
**AÇIKLAMA VE DİPNOTLAR**

(Tutarlar aksi belirtilmedikçe Bin Türk Lirası (“TL”) olarak ifade edilmiştir.)

---

**BEŞİNCİ BÖLÜM**

**KONSOLİDE FİNANSAL TABLOLARA İLİŞKİN AÇIKLAMA VE DİPNOTLAR (Devamı)**

**V. GRUP’UN DAHİL OLDUĞU RISK GRUBU İLE İLGİLİ AÇIKLAMALAR (Devamı)**

*Grup’un dahil olduğu risk grubu ile yaptığı vadeli işlemler ile opsiyon sözleşmeleri ile benzeri diğer sözleşmelere ilişkin bilgiler*

Yoktur.

**Ana Ortaklık Banka’nın dahil olduğu risk grubu ile yaptığı vadeli işlemler ile opsiyon sözleşmeleri ile benzeri diğer sözleşmelere ilişkin bilgiler**

Yoktur.

*Üst yönetime sağlanan faydalara ilişkin bilgiler*

30 Eylül 2019 tarihinde sona eren hesap döneminde Grup tarafından üst yönetime sağlanan maaş ve benzeri menfaatlerin toplamı 21,189 TL’dir (30 Eylül 2018: 10,751 TL).

**VI. BİLANÇO SONRASI HUSUSLARA İLİŞKİN AÇIKLAMA VE DİPNOTLAR**

Bulunmamaktadır.

**ARAP TÜRK BANKASI A.Ş.**  
**30 EYLÜL 2019 TARİHLİ KONSOLİDE FİNANSAL TABLOLARA İLİŞKİN**  
**AÇIKLAMA VE DİPNOTLAR**

(Tutarlar aksi belirtilmedikçe Bin Türk Lirası (“TL”) olarak ifade edilmiştir.)

---

**ALTINCI BÖLÜM**

**SINIRLI DENETİM RAPORU**

**I. SINIRLI DENETİM RAPORUNA İLİŞKİN AÇIKLANMASI GEREKEN HUSUSLAR**

30 Eylül 2019 tarihi itibarıyla ve aynı tarihte sona eren döneme ait düzenlenen konsolide finansal tablolar KPMG Bağımsız Denetim ve Serbest Muhasebeci Mali Müşavirlik Anonim Şirketi (the Turkish member firm of KPMG International Cooperative) tarafından sınırlı denetime tabi tutulmuş olup, 8 Kasım 2019 tarihli sınırlı denetim raporu konsolide finansal tabloların önünde sunulmuştur.

**II. BAĞIMSIZ DENETÇİ TARAFINDAN HAZIRLANAN AÇIKLAMA VE DİPNOTLAR**

*Yoktur.*

**ARAP TÜRK BANKASI A.Ş.**  
**30 EYLÜL 2019 TARİHLİ KONSOLİDE FİNANSAL TABLOLARA İLİŞKİN**  
**AÇIKLAMA VE DİPNOTLAR**

(Tutarlar aksi belirtilmedikçe Bin Türk Lirası (“TL”) olarak ifade edilmiştir.)

**YEDİNCİ BÖLÜM**

**ARA DÖNEM FAALİYET RAPORU**

**I. Ana Ortaklık Banka'nın Yönetim Kurulu Başkanı'nın ve Genel Müdür'ün Döneme İlişkin Değerlendirmesi**

2019 yılının geride bıraktığımız döneminde, ABD ile Çin arasındaki ticaret savaşına dair artan gerilim ve karşılıklı atılan adımlar, Avrupa Birliği ve İngiltere arasında yürütülen Brexit görüşmeleri, ABD ekonomisi ve Avro Bölgesi'ndeki zayıf makroekonomik görünüm ve jeopolitik gelişmeler küresel ekonominin öne çıkan en önemli gündem maddeleri olmuştur.

Yılın ikinci yarısında açıklanan veriler, ABD ekonomisindeki ivme kaybının devam ettiğini göstermiştir. Bu çerçevede, ABD Merkez Bankası (Fed) yılın 3. çeyreğinde iki kere faiz indirimine gitmiştir.

Benzer şekilde, Euro Bölgesi'nde de ekonomik aktivitedeki zayıf görünüm devam etmektedir. Avrupa Merkez Bankası (ECB) Eylül ayı toplantısında negatif düzeydeki politika faizini beklentilere paralel 10 baz puan daha indirmiştir. Ayrıca, 1 Kasım'dan itibaren aylık 20 milyar Euro tutarında tahvil alımı yapacağını ve tahvil alımlarının gerektiği sürece devam edeceğini açıklamıştır.

Ekonomik yavaşlama, Çin'in başını çektiği gelişmekte olan ülkelerin ekonomi ajandalarında da ilk sıradaki yerini korumaktadır. Çin ekonomisi 2019 yılının ilk yarısında %6.2 ile son 27 yılın en yavaş büyümesini kaydetmiştir. Tüm bu gelişmeler çerçevesinde, OECD 2019 yılı için küresel büyüme tahminini aşağı yönlü revize etmiş ve 0.3 puan indirerek %2.9'a düşürmüştür.

Türkiye ekonomisinde, küresel ekonomik gelişmelerin yanı sıra jeopolitik gelişmelerin de olumsuz etkisiyle yılın 1. ve 2. çeyreklerinde daralma yaşamasına karşın, 2019 yılının pozitif bir büyüme oranı ile kapatılacağı beklenmektedir. Ekonomide dengelenmenin sağlandığı görülmekte olup, yılsonunda bir miktar artması beklense de enflasyon hali hazırda tek haneli seviyelere gerilemiştir. Cari denge uzun bir dönemden sonra fazla vermeye başlamıştır. Döviz kurunun dengelendiği, faiz oranlarının düşmeye devam ettiği, Merkez Bankamızın politika faizini 10 puan indirdiği bir ortamda önümüzdeki dönemde daha istikrarlı bir ekonomik görünüm beklenmektedir. Uluslararası kuruluşlar küresel büyüme tahminlerinde düşüş yönünde düzeltmeler yaparken, Türkiye için bu yıl ve gelecek yıl için büyüme tahminlerinde pozitif yönde revizeler yapmaktadır.

Bankacılık sektörünün kredi gelişimi geçen seneye göre daha pozitif olsa da, kredilerin artışında daha çok kamu bankalarının katkısı bulunmaktadır. Kredi kalitesinde bir miktar bozulma olmakla birlikte, bu durum yönetilebilir bir seviyededir. Benzer şekilde karlılıkta yaşanan bir miktar azalışa karşın sermaye yeterliliği %17'nin üzerinde iyi bir seviyede bulunmaktadır. Bankacılık sektörünün, önemli düzeyde dalgalanmalara maruz kalınan ve stres seviyelerinin arttığı böylesi bir ortamı başarılı şekilde yönettiği görülmektedir.

Eylül 2019 dönemi itibarıyla Grubumuzun aktif büyüklüğü 4.9 milyar TL seviyesindedir. Geçtiğimiz yılın aynı dönemi ile mukayese edildiğinde, konsolide net faiz gelirlerimiz %45 oranında artarak 238 milyon TL'ye, konsolide net ücret & komisyon gelirlerimiz ise %33 oranında artarak 57 milyon TL'ye ulaşmıştır. Konsolide net dönem karımız %138 oranında artarak 145.1 milyon TL seviyesinde gerçekleşirken, konsolide sermaye yeterliliği standart oranı %23.21 ile güçlü görünümünü korumaktadır.

Etkin risk ve likidite yönetiminden ödün vermeksizin “sürdürülebilir sağlıklı büyüme” hedefi ile ülke ekonomisine sağlanan katkının sürdürülmesi, bugüne kadar olduğu gibi önümüzdeki dönemde de temel çalışma prensibimiz olmaya devam edecektir. İş süreçlerimizdeki bilgi teknolojileri ve otomasyon altyapısının geliştirilmesi, hizmet kalitesinin artırılması ve kurumsal yönetim ilkelerine tam uyumun sağlanarak operasyonel verimliliğin en üst seviyeye çıkarılması önümüzdeki dönemin öncelikli konuları olacaktır.

Saygılarımızla,

Wail J. A. BELGASEM  
Genel Müdür

Bilgehan KURU  
Yönetim Kurulu Başkanı

**ARAP TÜRK BANKASI A.Ş.**  
**30 EYLÜL 2019 TARİHLİ KONSOLİDE FİNANSAL TABLOLARA İLİŞKİN**  
**AÇIKLAMA VE DİPNOTLAR**

(Tutarlar aksi belirtilmedikçe Bin Türk Lirası (“TL”) olarak ifade edilmiştir.)

**II. Grubun Özet Finansal Verileri**

<b>Aktif Kalemler (Bin TL) (1)</b>	<b>2018/12</b>	<b>2019/09</b>
Finansal Varlıklar (Net) (2)	3,431,683	3,034,503
İtfa Edilmiş Maliyeti ile Ölçülen Finansal Varlıklar (Net) (3)	2,748,494	1,671,465
Satış Amaçlı Elde Tutulan ve Durdurulan Faaliyetlere İlişkin Duran Varlıklar (Net)	6	1,006
Maddi Duran Varlıklar (Net)	117,639	120,828
Maddi Olmayan Duran Varlıklar (Net)	4,264	3,425
Ertelenmiş Vergi Varlığı	1,566	50
Diğer Aktifler (Net)	25,952	29,066
<b>Toplam Aktifler</b>	<b>6,329,604</b>	<b>4,860,343</b>

<b>Pasif Kalemler (Bin TL) (1)</b>	<b>2018/12</b>	<b>2019/09</b>
Mevduat	4,400,200	2,831,917
Alınan Krediler	939,769	886,980
Kiralama İşlemlerinden Yükümlülükler (Net)	-	2,445
Karşılıklar	48,447	48,330
Cari Vergi Borcu	16,894	11,240
Özkaynaklar	883,271	1,029,515
Diğer Yükümlülükler	41,023	49,916
<b>Toplam Pasifler</b>	<b>6,329,604</b>	<b>4,860,343</b>

<b>Bilanço Dışı Yükümlülükler (Bin TL)</b>	<b>2018/12</b>	<b>2019/09</b>
Garanti ve Kefaletler	3,945,427	3,998,368
Taahhütler	107,045	37,382
Türev Finansal Araçlar	-	5,693
<b>Toplam Bilanço Dışı Yükümlülükler</b>	<b>4,052,472</b>	<b>4,041,443</b>

<b>Gelir ve Gider Kalemleri (Bin TL)</b>	<b>2018/09</b>	<b>2019/09</b>
Faiz Gelirleri	241,230	280,994
Faiz Giderleri (-)	76,557	42,792
Net Faiz Geliri	164,673	238,202
Net Ücret ve Komisyon Gelirleri	42,750	56,851
Temettü Gelirleri	144	15
Net Ticari Kar / Zarar (+/-)	(9,808)	4,933
Diğer Faaliyet Gelirleri	20,006	6,883
Faaliyet Brüt Karı	217,765	306,884
Beklenen Zarar Karşılıkları Giderleri (-)	62,473	4,184
Diğer Karşılık Giderleri (-)	-	12,176
Personel Giderleri (-)	53,763	71,393
Diğer Faaliyet Giderleri (-)	26,715	34,326
Net Faaliyet Kar / Zararı	74,814	184,805
Vergi Karşılığı (-)	13,832	39,698
<b>Net Dönem Karı</b>	<b>60,982</b>	<b>145,107</b>

(1) Faiz ile ilişkili bütün kalemlere reeskontlar ilave edilmiştir.

(2) Nakit ve Nakit Benzerleri, Gerçeğe Uygun Değer Farkı Kar Zarara Yansıtılan Finansal Varlıklar, Gerçeğe Uygun Değer Farkı Diğer Kapsamlı Gelire Yansıtılan Finansal Varlıklar ve Türev Finansal Varlıklar'ı içermektedir.

(3) Krediler, Kiralama İşlemlerinden Alacaklar, Faktoring Alacakları, İtfa Edilmiş Maliyeti ile Ölçülen Finansal Varlıklar ve Beklenen Zarar Karşılıkları'nı içermektedir.

**ARAP TÜRK BANKASI A.Ş.**  
**30 EYLÜL 2019 TARİHLİ KONSOLİDE FİNANSAL TABLOLARA İLİŞKİN**  
**AÇIKLAMA VE DİPNOTLAR**

(Tutarlar aksi belirtilmedikçe Bin Türk Lirası (“TL”) olarak ifade edilmiştir.)

**III. Grubun Finansal Durumu ve Performansına İlişkin Değerlendirme**

- 2019 Eylül dönemi sonunda Grubun aktif büyüklüğü 4.860 milyon TL olarak gerçekleşmiştir. İncelenen dönemde konsolide aktif toplamının önemli kalemleri %62.4 pay ile 3.035 milyon TL tutarında net finansal varlıklar ve %34.4 pay ile 1.671 milyon TL tutarında itfa edilmiş maliyeti ile ölçülen net finansal varlıklardır. Kiralama işlemlerinden alacaklar’ın konsolide aktif toplamı içindeki payı 289.4 milyon TL ile %6.0’dır.
- Konsolide yükümlülüklerin %78.8’i yabancı kaynaklardan oluşmaktadır. Yabancı kaynakların en önemli kısmı, 2.832 milyon TL seviyesindeki mevduatlardır. Toplam yükümlülüklerin %21.2’sini oluşturan özkaynaklar, 2019 Eylül dönemi sonunda 1.030 milyon TL düzeyine ulaşmıştır.
- Teminat mektupları, akreditifler, banka kredileri ve diğer garantilerden oluşan konsolide garanti ve kefaletler, 2019 Eylül dönemi sonunda bir önceki yılsonuna göre önemli bir değişim göstermemiş ve 3.998 milyon TL olarak gerçekleşmiştir.
- Grubun kümüle net dönem karı 145.1 milyon TL seviyesindedir.

**IV. Ana Ortaklık Banka’nın Konsolide Edilen Bağlı Ortaklığı’na İlişkin Açıklamalar**

- Ana Ortaklık Banka’nın finansal kiralama alanında faaliyet gösteren bir bağlı ortaklığı bulunmaktadır.
- A&T Kiralama A.Ş., T.C. Hazine ve Dış Ticaret Müsteşarlığı’ndan alınan izne istinaden 3226 sayılı kanun uyarınca yurtiçi ve yurtdışında finansal kiralama işlemleri yapmak amacıyla kurulmuş ve Ana Sözleşme’sinin 4 Temmuz 1997 tarihli Türkiye Ticaret Sicili Gazetesinde yayımlanmasıyla faaliyete geçmiştir.
- Arap Türk Bankası A.Ş. %99.98 ile şirketin ana ortağı konumundadır. Şirketin finansal kiralama işlemleri inşaat ekipmanları, makineler ve taşıma araçları ile gayrimenkul kiralamalarından oluşmaktadır.
- Şirket, finansal kiralama faaliyetlerini ağırlıklı olarak Türkiye’de sürdürmektedir.

**V. Diğer Hususlar**

- “Bankalarca Yıllık Faaliyet Raporunun Hazırlanmasına ve Yayınlanmasına İlişkin Usul ve Esaslar Hakkında Yönetmelik” çerçevesinde hazırlanan Banka’nın 2018 yılına ilişkin faaliyet raporunda yer alan rakamsal verileri içeren açıklamaların dışındaki bilgilerde yukarıda yer verilenler dışında önemli bir değişiklik olmamıştır.