

# **Arap Türk Bankası Anonim Şirketi**

30 Haziran 2021

Tarihinde Sona Eren Ara Hesap Dönemine Ait  
Konsolide Olmayan Finansal Tablolar ve  
Sınırlı Denetim Raporu

12 Ağustos 2021

*Bu rapor, 2 sayfa sınırlı denetim raporu ve 92 sayfa finansal tablolar ve tamamlayıcı dipnotlarından oluşmaktadır.*



KPMG Bağımsız Denetim ve  
Serbest Muhasebeci Mali Müşavirlik A.Ş.  
İş Kuleleri Kule 3 Kat:2-9  
Levent 34330 İstanbul  
Tel +90 212 316 6000  
Fax +90 212 316 6060  
www.kpmg.com.tr

## ARA DÖNEM KONSOLİDE OLMAYAN FİNANSAL BİLGİLERE İLİŞKİN SINIRLI DENETİM RAPORU

Arap Türk Bankası Anonim Şirketi Yönetim Kurulu'na,

### *Giriş*

Arap Türk Bankası A.Ş.'nin ("Banka") 30 Haziran 2021 tarihli ilişikteki konsolide olmayan bilançosunun ve aynı tarihte sona eren altı aylık döneme ait konsolide olmayan kar veya zarar tablosunun, konsolide olmayan kar veya zarar ve diğer kapsamlı gelir tablosunun, konsolide olmayan özkaynaklar değişim tablosunun ve konsolide olmayan nakit akış tablosu ile önemli muhasebe politikalarının özetinin ve diğer açıklayıcı dipnotlarının sınırlı denetimini yürütmüş bulunuyoruz. Banka yönetimi, söz konusu ara dönem konsolide olmayan finansal bilgilerin 1 Kasım 2006 tarihli ve 26333 sayılı Resmi Gazete'de yayımlanan "Bankaların Muhasebe Uygulamalarına ve Belgelerin Saklanması İlişkin Usul ve Esaslar Hakkında Yönetmelik" ve Bankacılık Düzenleme ve Denetleme Kurulu tarafından bankaların hesap ve kayıt düzenine ilişkin yayımlanan diğer düzenlemeler ile Bankacılık Düzenleme ve Denetleme Kurumu ("BDDK") genelge ve açıklamaları ve bunlar ile düzenlenmeyen konularda Türkiye Muhasebe Standardı 34 Ara Dönem Finansal Raporlama Standardı hükümlerini içeren; "BDDK Muhasebe ve Finansal Raporlama Mevzuatı"na uygun olarak hazırlanmasından ve gerçeğe uygun bir biçimde sunumundan sorumludur. Sorumluluğumuz, yaptığımız sınırlı denetime dayanarak söz konusu ara dönem konsolide olmayan finansal bilgilere ilişkin bir sonuç bildirmektir.

### *Sınırlı Denetimin Kapsamı*

Yaptığımız sınırlı denetim, Sınırlı Bağımsız Denetim Standardı (SBDS) 2410 "Ara Dönem Finansal Bilgilerin, İşletmenin Yıllık Finansal Tablolarının Bağımsız Denetimini Yürüten Denetçi Tarafından Sınırlı Bağımsız Denetimi"ne uygun olarak yürütülmüştür. Ara dönem finansal bilgilere ilişkin sınırlı denetim, başta finans ve muhasebe konularından sorumlu kişiler olmak üzere ilgili kişilerin sorgulanması ve analitik prosedürler ile diğer sınırlı denetim prosedürlerinin uygulanmasından oluşur. Ara dönem finansal bilgilerin sınırlı denetiminin kapsamı; Bağımsız Denetim Standartlarına uygun olarak yapılan ve amacı finansal tablolar hakkında bir görüş bildirmek olan bağımsız denetimin kapsamına kıyasla önemli ölçüde dardır. Sonuç olarak ara dönem finansal bilgilerin sınırlı denetimi, denetim şirketinin, bir bağımsız denetimde belirlenebilecek tüm önemli hususlara vakıf olabileceğine ilişkin bir güvence sağlamamaktadır. Bu sebeple, bir bağımsız denetim görüşü bildirmemekteyiz.




### *Sonuç*

Sınırlı denetimimize göre, ilişikteki ara dönem konsolide olmayan finansal bilgilerin, Arap Türk Bankası A.Ş.'nin 30 Haziran 2021 tarihi itibarıyla finansal durumunun ve aynı tarihte sona eren altı aylık döneme ilişkin konsolide olmayan finansal performansının ve konsolide olmayan nakit akışlarının BDDK Muhasebe ve Finansal Raporlama Mevzuatı'na uygun olarak tüm önemli yönleriyle gerçeğe uygun bir biçimde sunulmadığı kanaatine varmamıza sebep olacak herhangi bir husus dikkatimizi çekmemiştir.

### *Mevzuattan Kaynaklanan Diğer Yükümlülüklerle İlişkin Rapor*

Sınırlı denetimimiz sonucunda, ilişikte yedinci bölümde yer verilen ara dönem faaliyet raporunda yer alan finansal bilgilerin sınırlı denetimden geçmiş ara dönem finansal tablolar ve açıklayıcı notlarda verilen bilgiler ile, tüm önemli yönleriyle, tutarlı olmadığına dair herhangi bir hususa rastlanmamıştır.

KPMG Bağımsız Denetim ve Serbest Muhasebeci Mali Müşavirlik Anonim Şirketi



Erdal Tıkmak, SMMM  
Sorumlu Denetçi

12 Ağustos 2021  
İstanbul, Türkiye

**ARAP TÜRK BANKASI A.Ş.'NİN 30 HAZİRAN 2021 TARİHİ İTİBARIYLA HAZIRLANAN  
ALTI AYLIK KONSOLİDE OLMAYAN FİNANSAL RAPORU**

Bankanın Yönetim Merkezinin Adresi : Valikonağı Caddesi No:10, 34367 – ŞİŞLİ/İSTANBUL  
Bankanın Telefon ve Faks Numaraları : Tel : 0 212 225 05 00 Faks: 0 212 225 05 26  
Bankanın İnternet Sayfası Adresi : http://www.atbank.com.tr  
İrtibat İçin Elektronik Posta Adresi : corp@atbank.com.tr


Bankacılık Düzenleme ve Denetleme Kurumu tarafından düzenlenen Bankalarca Kamuya Açıklanacak Finansal Tablolar ile Bunlara İlişkin Açıklama ve Dipnotlar Hakkında Tebliğe göre hazırlanan altı aylık konsolide olmayan finansal rapor aşağıda yer alan bölümlerden oluşmaktadır.

- BANKA HAKKINDA GENEL BİLGİLER
- BANKANIN KONSOLİDE OLMAYAN ARA DÖNEM FİNANSAL TABLOLARI
- İLGİLİ DÖNEMDE UYGULANAN MUHASEBE POLİTİKALARINA İLİŞKİN AÇIKLAMALAR
- BANKANIN MALİ BÜNYESİNE VE RİSK YÖNETİMİNE İLİŞKİN BİLGİLER
- KONSOLİDE OLMAYAN FİNANSAL TABLOLARA İLİŞKİN AÇIKLAMA VE DİPNOTLAR
- SINIRLI DENETİM RAPORU
- ARA DÖNEM FAALİYET RAPORU


Bu raporda yer alan altı aylık konsolide olmayan finansal tablolar ile bunlara ilişkin açıklama ve dipnotlar Bankaların Muhasebe Uygulamalarına ve Belgelerin Saklanması İlişkin Usul ve Esaslar Hakkında Yönetmelik, Türkiye Muhasebe Standartları, Türkiye Finansal Raporlama Standartları, bunlara ilişkin ek ve yorumlar ile Bankamız kayıtlarına uygun olarak, aksi belirtilmediği müddetçe **bin Türk Lirası** cinsinden hazırlanmış olup, sınırlı denetime tabi tutulmuş ve ilişikte sunulmuştur.




Dr. Ertan Altıkulaç  
Yönetim Kurulu Başkanı




Dr. Mohamed Masoud A. Aldrogi  
Yönetim Kurulu Üyesi ve  
Denetim Komitesi Başkanı




Salah Bandi  
Yönetim Kurulu ve  
Denetim Komitesi Üyesi




Dr. Sinan Şahin  
Yönetim Kurulu ve  
Denetim Komitesi Üyesi



Wail J. A. Belgasem  
Genel Müdür



Salih Hatipoğlu  
Finansal Raporlamadan Sorumlu  
Genel Müdür Yardımcısı



F. Betül Yörel  
Müdür

Bu finansal rapor ile ilgili olarak soruların iletilebileceği yetkili personele ilişkin bilgiler

Ad-Soyad / Ünvan : F. Betül Yörel / Müdür

Tel No : 0 212 225 05 00

Faks No : 0 212 225 05 26

## **BİRİNCİ BÖLÜM**

### **Banka Hakkında Genel Bilgiler**

I.	Banka'nın kuruluş tarihi, başlangıç statüsü, anılan statüde meydana gelen değişiklikleri ihtiva eden Banka'nın tarihçesi	1
II.	Banka'nın sermaye yapısı, yönetim ve denetimini doğrudan ve dolaylı olarak tek başına veya birlikte elinde bulunduran ortaklıkları, varsa bu hususlarda yıl içindeki değişiklikler ile dahil olduğu gruba ilişkin açıklama	1
III.	Banka'nın Yönetim Kurulu Başkan ve üyeleri, Denetim Komitesi üyeleri ile Genel Müdür ve yardımcılarının, varsa Banka'da sahip oldukları paylara ve sorumluluk alanlarına ilişkin açıklamalar	2
IV.	Banka'da nitelikli paya sahip olan kişi ve kuruluşlara ilişkin açıklamalar	2
V.	Banka'nın hizmet türü ve faaliyet alanları	3
VI.	Bankaların Konsolide Finansal Tablolarının Düzenlenmesine İlişkin Tebliğ ile Türkiye Muhasebe Standartları Gereği Yapılan Konsolidasyon İşlemleri Arasındaki Farklılıklar İle Tam Konsolidasyona Veya Oransal Konsolidasyona Tabi Tutulan, Özkaynaklardan İndirilen yada Bu Üç Yönteme Dahil Olmayan Kuruluşlar Hakkında Kısa Açıklama	3
VII.	Banka ile bağlı ortaklıkları arasında özkaynakların derhal transfer edilmesinin veya borçların geri ödenmesinin önünde mevcut veya muhtemel, fiili veya hukuki engeller	3

## **İKİNCİ BÖLÜM**

### **Banka'nın Cari Dönem Konsolide Olmayan Finansal Tabloları**

I.	Bilanço-Varlıklar	4
II.	Bilanço-Yükümlülükler	5
III.	Nazım Hesaplar Tablosu	6
IV.	Kar veya Zarar Tablosu	7
V.	Kar veya Zarar ve Diğer Kapsamlı Gelir Tablosu	8
VI.	Özkaynak Değişim Tablosu	9
VII.	Nakit Akış Tablosu	10

## **ÜÇÜNCÜ BÖLÜM**

### **Muhasebe Politikalarına İlişkin Açıklamalar**

I.	Sunum esaslarına ilişkin açıklamalar	11
II.	Finansal araçların kullanım stratejisi ve yabancı para cinsinden işlemlere ilişkin açıklamalar	12
III.	Bağlı ortaklıklara ilişkin açıklamalar	12
IV.	Vadeli işlem ve opsiyon sözleşmeleri ile türev türlerine ilişkin açıklamalar	12
V.	Faiz gelir ve giderine ilişkin açıklamalar	13
VI.	Ücret ve komisyon gelir ve giderlerine ilişkin açıklamalar	13
VII.	Finansal varlıklara ilişkin açıklamalar	13
VIII.	Finansal araçların netleştirilmesine ilişkin açıklamalar	18
IX.	Satış ve geri alış anlaşmaları ve menkul değerlerin ödünç verilmesi işlemlerine ilişkin açıklamalar	19
X.	Satış amaçlı elde tutulan ve durdurulan faaliyetlere ilişkin duran varlıklar ile bu varlıklara ilişkin açıklamalar	19
XI.	Şerefiye ve diğer maddi olmayan duran varlıklara ilişkin açıklamalar	20
XII.	Maddi duran varlıklara ilişkin açıklamalar	20
XIII.	Kiralama işlemlerine ilişkin açıklamalar	21
XIV.	Karşılıklar ve koşullu borçlar ve koşullu varlıklara ilişkin açıklamalar	22
XV.	Çalışanların haklarına ilişkin yükümlülükler ile ilişkin açıklamalar	23
XVI.	Vergi uygulamalarına ilişkin açıklamalar	24
XVII.	Borçlanmalara ilişkin ilave açıklamalar	26
XVIII.	İhraç edilen hisse senetlerine ilişkin açıklamalar	26
XIX.	Aval ve kabullere ilişkin açıklamalar	26
XX.	Devlet teşviklerine ilişkin açıklamalar	26
XXI.	Nakit ve Nakde Eşdeğer Varlıklar	26
XXII.	Raporlamanın bölümlenmeye göre yapılmasına ilişkin açıklamalar	27
XXIII.	Diğer hususlara ilişkin açıklamalar	27

## **DÖRDÜNCÜ BÖLÜM**

### **Banka'nın Mali Bünyesine İlişkin Bilgiler**

I.	Özkaynak kalemlerine ilişkin açıklamalar	28
II.	Kur riskine ilişkin açıklamalar	34
III.	Faiz oranı riskine ilişkin açıklamalar	38
IV.	Hisse senedi pozisyon riskine ilişkin açıklamalar	42
V.	Likidite riski yönetimi ve likidite karşılama oranına ilişkin açıklamalar	42
VI.	Kaldıraç oranına ilişkin açıklamalar	49
VII.	Risk yönetimine ilişkin açıklamalar	50
VIII.	Faaliyet bölümlerine ilişkin açıklamalar	55

## **BESİNCİ BÖLÜM**

### **Konsolide Olmayan Finansal Tablolara İlişkin Açıklama ve Dipnotlar**

I.	Aktif kalemlere ilişkin açıklama ve dipnotlar	56
II.	Pasif kalemlere ilişkin açıklama ve dipnotlar	71
III.	Nazım hesaplara ilişkin açıklama ve dipnotlar	78
IV.	Kar veya zarar tablosuna ilişkin açıklama ve dipnotlar	80
V.	Banka'nın dahil olduğu risk grubu ile ilgili açıklamalar	85
VI.	Bilanço sonrası hususlara ilişkin açıklama ve dipnotlar	86

## **ALTINCI BÖLÜM**

### **Sınırlı Denetim Raporu**

I.	Sınırlı denetim raporuna ilişkin olarak açıklanması gereken hususlar	86
II.	Bağımsız denetçi tarafından hazırlanan açıklama ve dipnotlar	86

## **YEDİNCİ BÖLÜM**

### **Ara Dönem Faaliyet Raporuna İlişkin Açıklamalar**

I.	Banka Yönetim Kurulu Başkan ve Genel Müdürü'nün ara dönem faaliyetlerine ilişkin değerlendirmelerini içerecek ara dönem faaliyet raporu	87
----	-----------------------------------------------------------------------------------------------------------------------------------------	----

## ARAP TÜRK BANKASI A.Ş.

### 30 HAZİRAN 2021 TARİHLİ KONSOLİDE OLMAYAN FİNANSAL TABLOLARA İLİŞKİN AÇIKLAMA VE DİPNOTLAR

(Tutarlar aksi belirtilmedikçe Bin Türk Lirası (“TL”) olarak ifade edilmiştir.)

#### BİRİNCİ BÖLÜM

#### BANKA HAKKINDA GENEL BİLGİLER

#### I. BANKA’NIN KURULUŞ TARİHİ, BAŞLANGIÇ STATÜSÜ, ANILAN STATÜDE MEYDANA GELEN DEĞİŞİKLİKLERİ İHTİVA EDEN TARİHÇESİ

Arap Türk Bankası Anonim Şirketi (“Banka”) 11 Ağustos 1975 tarihinde Türk ve Libya hükümetleri arasında imzalanan protokol uyarınca 1977 yılında bir ortak girişim bankası olarak kurulmuştur. Banka’nın faaliyet süresi “Türkiye Cumhuriyeti ile Libya Cumhuriyeti Arasında Kurulacak Banka Anlaşması”nın yürürlüğe girme tarihinden itibaren “50 yıldır”. Sürenin sona ermesinden en az bir yıl öncesinde toplanacak olağanüstü genel kurul tarafından aksine karar alınmadıkça, faaliyet süresi otomatik olarak yenilenecektir.

Banka’nın ana sözleşmesi uyarınca, Yönetim Kurulu Başkanı Türk, Başkan Yardımcısı ise Arap üyeler arasından seçilmektedir. Banka Genel Müdürü ise Arap hissedarlarca aday gösterilmekte ve Yönetim Kurulu’na atanmaktadır.

#### II. BANKA’NIN SERMAYE YAPISI, YÖNETİM VE DENETİMİNİ DOĞRUDAN VEYA DOLAYLI OLARAK TEK BAŞINA VEYA BİRLİKTE ELİNDE BULUNDURAN ORTAKLARI, VARSA BU HUSUSLARDA YIL İÇİNDEKİ DEĞİŞİKLİKLER İLE DAHİL OLDUĞU GRUBA İLİŞKİN AÇIKLAMA

Banka Türkiye’de kurulu yabancı banka grubuna dahildir. Banka’nın sermayesinde hakimiyeti söz konusu olan ana hissedarı Libya Merkez Bankası’nın %100 sahibi olduğu Libyan Foreign Bank’dır. Ana hissedar Libyan Foreign Bank farklı ülkelerde finansal kuruluşlara iştirak etmektedir.

Diğer nitelikli paya sahip hissedarları Türkiye İş Bankası A.Ş. ve T.C. Ziraat Bankası A.Ş.’dir.

Banka’nın 30 Haziran 2021 itibarıyla sermaye yapısı aşağıdaki gibidir:

Ortaklar	Cari Dönem	
	Pay Tutarları	Pay Oranları <sup>(1)</sup>
Libyan Foreign Bank	274,426	%62.37
T. İş Bankası A.Ş.	90,534	%20.58
T.C. Ziraat Bankası A.Ş.	67,900	%15.43
Kuwait Investment Co.	7,140	%1.62
<b>Toplam</b>	<b>440,000</b>	<b>%100</b>

<sup>(1)</sup> Emek İnşaat ve İşletme A.Ş. 6.20 TL (tam TL olarak) (31 Aralık 2019: 6.20 TL (tam TL olarak)) ile ödenmiş sermaye içerisinde % 0.0000014 (31 Aralık 2020: % 0.0000014) paya sahiptir.

**ARAP TÜRK BANKASI A.Ş.****30 HAZİRAN 2021 TARİHLİ KONSOLİDE OLMAYAN FİNANSAL TABLOLARA İLİŞKİN AÇIKLAMA VE DİPNOTLAR**

(Tutarlar aksi belirtilmedikçe Bin Türk Lirası ("TL") olarak ifade edilmiştir.)

**BİRİNCİ BÖLÜM****BANKA HAKKINDA GENEL BİLGİLER (Devamı)****III. BANKA'NIN YÖNETİM KURULU BAŞKAN VE ÜYELERİ, DENETİM KOMİTESİ ÜYELERİ İLE GENEL MÜDÜR VE YARDIMCILARININ, VARSA BANKA'DA SAHİP OLDUKLARI PAYLARA VE SORUMLULUK ALANLARINA İLİŞKİN AÇIKLAMALAR****Yönetim Kurulu Başkan ve Üyeleri**

<b>İsim</b>	<b>Görev ve Sorumluluk Alanı</b>
Dr. Ertan Altıkulaç	Yönetim Kurulu Başkanı
Aflah Omar Magsi	Yönetim Kurulu Başkan Vekili
Wail J. A. Belgasem	Yönetim Kurulu Üyesi ve Genel Müdür
Dr. Mohamed Masoud A. Aldrogi	Yönetim Kurulu Üyesi ve Denetim Komitesi Başkanı
Salah Bandi	Yönetim Kurulu Üyesi ve Denetim Komitesi Üyesi
Dr. Sinan Şahin	Yönetim Kurulu Üyesi ve Denetim Komitesi Üyesi
Abdulhakim A. E. Khamag	Yönetim Kurulu Üyesi
Hüseyin Serdar Yücel	Yönetim Kurulu Üyesi
İmge Hilal Soyluoğlu Canlı	Yönetim Kurulu Üyesi

**Genel Müdür ve Yardımcıları**

<b>İsim</b>	<b>Görev ve Sorumluluk Alanı</b>
Wail J. A. Belgasem	Yönetim Kurulu Üyesi ve Genel Müdür
Salih Hatipoğlu	Genel Müdür Yardımcısı - Finansal Yönetim ve Planlama Bölümü
Ahmed Fraj Abdullah Ferjani	Genel Müdür Yardımcısı – Bilgi Teknolojisi ve Operasyonlar Bölümü
Emel Güneş Atagün	Genel Müdür Yardımcısı - Hazine ve Ekonomik Araştırmalar Bölümü

Yönetim kurulu üyeleri ve üst düzey yöneticiler Banka'da herhangi bir paya sahip değillerdir.

**IV. BANKA'DA NİTELİKLİ PAYA SAHİP KİŞİ VE KURULUŞLARA İLİŞKİN AÇIKLAMALAR**

<b>Ad Soyad/Ticaret Unvanı</b>	<b>Pay Tutarları</b>	<b>Pay Oranları %</b>	<b>Ödenmiş Paylar</b>	<b>Ödenmemiş Paylar</b>
Libyan Foreign Bank	274,426	62.37	274,426	-
T. İş Bankası A.Ş.	90,534	20.58	90,534	-
T.C. Ziraat Bankası A.Ş.	67,900	15.43	67,900	-

**ARAP TÜRK BANKASI A.Ş.**

**30 HAZİRAN 2021 TARİHLİ KONSOLİDE OLMAYAN FİNANSAL TABLOLARA İLİŞKİN AÇIKLAMA VE DİPNOTLAR**

(Tutarlar aksi belirtilmedikçe Bin Türk Lirası (“TL”) olarak ifade edilmiştir.)

---

**BİRİNCİ BÖLÜM**

**BANKA HAKKINDA GENEL BİLGİLER (Devamı)**

**V. BANKA’NIN HİZMET TÜRÜ VE FAALİYET ALANLARI**

Banka, Türkiye, Orta Doğu ve Kuzey Afrika ülkeleri arasındaki ticari faaliyetlere aracılık yapmak amacıyla kurulmuştur. Banka, mevduat toplama yetkisine haizdir. Kurumsal bankacılık alanlarında faaliyet göstermektedir. Banka'nın İstanbul’da üç, Ankara’da bir, Kayseri’de bir, Konya’da bir ve Gaziantep’te bir adet olmak üzere toplam yedi şubesi ve finansal kiralama alanında faaliyet gösteren bir bağlı ortaklığı bulunmaktadır.

**VI. BANKALARIN KONSOLİDE FİNANSAL TABLOLARININ DÜZENLENMESİNE İLİŞKİN TEBLİĞ İLE TÜRKİYE MUHASEBE STANDARTLARI GEREĞİ YAPILAN KONSOLİDASYON İŞLEMLERİ ARASINDAKİ FARKLILIKLAR İLE TAM KONSOLİDASYONA VEYA ORANSAL KONSOLİDASYONA TABİ TUTULAN, ÖZKAYNAKLARDAN İNDİRİLEN YA DA BU ÜÇ YÖNTEME DAHİL OLMAYAN KURULUŞLAR HAKKINDA KISA AÇIKLAMA**

Bankaların Konsolide Finansal Tablolarının Düzenlenmesine İlişkin Tebliğ ile Türkiye Muhasebe Standartları gereği yapılan konsolidasyon işlemleri arasında Banka için farklılık bulunmamaktadır.

**VII. BANKA İLE BAĞLI ORTAKLIKLARI ARASINDA ÖZKAYNAKLARIN DERHAL TRANSFER EDİLMESİNİN VEYA BORÇLARIN GERİ ÖDENMESİNİN ÖNÜNDE MEVCUT VEYA MUHTEMEL, FİİLİ VEYA HUKUKİ ENGELLER**

Bulunmamaktadır.



## İKİNCİ BÖLÜM

### **Konsolide Olmayan Finansal Tablolar**

- I. Bilanço-Varlıklar
- II. Bilanço-Yükümlülükler
- III. Nazım Hesaplar Tablosu
- IV. Kar veya Zarar Tablosu
- V. Kar veya Zarar ve Diğer Kapsamlı Gelir Tablosu
- VI. Özkaynaklar Değişim Tablosu
- VII. Nakit Akış Tablosu

**ARAP TÜRK BANKASI A.Ş.**  
**30 HAZİRAN 2021 TARİHİ İTİBARIYLA**  
**KONSOLİDE OLMAYAN BİLANÇOSU (FİNANSAL DURUM TABLOSU)**  
(Para birimi: Tutarlar Bin Türk Lirası olarak ifade edilmiştir.)

VARLIKLAR	Dipnot	BİN TÜRK LİRASI					
		CARİ DÖNEM 30.06.2021			ÖNCEKİ DÖNEM 31.12.2020		
		TP	YP	Toplam	TP	YP	Toplam
<b>I. FİNANSAL VARLIKLAR (Net)</b>		<b>351,625</b>	<b>2,733,323</b>	<b>3,084,948</b>	<b>409,117</b>	<b>1,969,885</b>	<b>2,379,002</b>
<b>1.1 Nakit ve Nakit Benzerleri</b>	<b>1</b>	<b>350,549</b>	<b>2,011,361</b>	<b>2,361,910</b>	<b>378,469</b>	<b>1,254,358</b>	<b>1,632,827</b>
1.1.1 Nakit Değerler ve Merkez Bankası		6,018	1,086,581	1,092,599	4,602	828,833	833,435
1.1.2 Bankalar	<b>3</b>	557	924,780	925,337	503	425,525	426,028
1.1.3 Para Piyasalarından Alacaklar		345,179	-	345,179	374,182	-	374,182
1.1.4 Beklenen Zarar Karşılıkları (-)		1,205	-	1,205	818	-	818
<b>1.2 Gerçeğe Uygun Değer Farkı Kâr Zarara Yansıtılan Finansal Varlıklar</b>	<b>2</b>	<b>-</b>	<b>-</b>	<b>-</b>	<b>16,724</b>	<b>-</b>	<b>16,724</b>
1.2.1 Devlet Borçlanma Senetleri		-	-	-	16,724	-	16,724
1.2.2 Sermayede Payı Temsil Eden Menkul Değerler		-	-	-	-	-	-
1.2.3 Diğer Finansal Varlıklar		-	-	-	-	-	-
<b>1.3 Gerçeğe Uygun Değer Farkı Diğer Kapsamlı Gelire Yansıtılan Finansal Varlıklar</b>	<b>4</b>	<b>1,076</b>	<b>721,962</b>	<b>723,038</b>	<b>13,924</b>	<b>715,527</b>	<b>729,451</b>
1.3.1 Devlet Borçlanma Senetleri		852	543,201	544,053	13,700	364,905	378,605
1.3.2 Sermayede Payı Temsil Eden Menkul Değerler		224	3,503	3,727	224	2,961	3,185
1.3.3 Diğer Finansal Varlıklar		-	175,258	175,258	-	347,661	347,661
<b>1.4 Türev Finansal Varlıklar</b>		<b>-</b>	<b>-</b>	<b>-</b>	<b>-</b>	<b>-</b>	<b>-</b>
1.4.1 Türev Finansal Varlıkların Gerçeğe Uygun Değer Farkı Kar Zarara Yansıtılan Kısmı		-	-	-	-	-	-
1.4.2 Türev Finansal Varlıkların Gerçeğe Uygun Değer Farkı Diğer Kapsamlı Gelire Yansıtılan Kısmı		-	-	-	-	-	-
<b>II. İTFA EDİLMİŞ MALİYETİ İLE ÖLÇÜLEN FİNANSAL VARLIKLAR (Net)</b>		<b>728,817</b>	<b>2,728,282</b>	<b>3,457,099</b>	<b>560,273</b>	<b>2,346,183</b>	<b>2,906,456</b>
<b>2.1 Krediler</b>	<b>5</b>	<b>579,154</b>	<b>1,305,526</b>	<b>1,884,680</b>	<b>569,573</b>	<b>1,155,008</b>	<b>1,724,581</b>
2.2 Kiralama İşlemlerinden Alacaklar		-	-	-	-	-	-
2.3 Faktoring Alacakları		-	-	-	-	-	-
<b>2.4 İtfa Edilmiş Maliyeti ile Ölçülen Diğer Finansal Varlıklar</b>	<b>6</b>	<b>164,861</b>	<b>1,422,756</b>	<b>1,587,617</b>	<b>7,794</b>	<b>1,191,175</b>	<b>1,198,969</b>
2.4.1 Devlet Borçlanma Senetleri		10,511	884,820	895,331	7,794	758,375	766,169
2.4.2 Diğer Finansal Varlıklar		154,350	537,936	692,286	-	432,800	432,800
<b>2.5 Beklenen Zarar Karşılıkları (-)</b>	<b>5</b>	<b>15,198</b>	<b>-</b>	<b>15,198</b>	<b>17,094</b>	<b>-</b>	<b>17,094</b>
<b>III. SATIŞ AMAÇLI ELDE TUTULAN VE DURDURULAN FAALİYETLERE İLİŞKİN DURAN VARLIKLAR (Net)</b>	<b>14</b>	<b>1,000</b>	<b>-</b>	<b>1,000</b>	<b>1,210</b>	<b>-</b>	<b>1,210</b>
3.1 Satış Amaçlı		1,000	-	1,000	1,210	-	1,210
3.2 Durdurulan Faaliyetlere İlişkin		-	-	-	-	-	-
<b>IV. ORTAKLIK YATIRIMLARI</b>		<b>126,202</b>	<b>-</b>	<b>126,202</b>	<b>116,204</b>	<b>-</b>	<b>116,204</b>
<b>4.1 İştirakler (Net)</b>	<b>7</b>	<b>-</b>	<b>-</b>	<b>-</b>	<b>-</b>	<b>-</b>	<b>-</b>
4.1.1 Özkaynak Yöntemine Göre Değerlenenler		-	-	-	-	-	-
4.1.2 Konsolide Edilmeyenler		-	-	-	-	-	-
<b>4.2 Bağlı Ortaklıklar (Net)</b>	<b>8</b>	<b>126,202</b>	<b>-</b>	<b>126,202</b>	<b>116,204</b>	<b>-</b>	<b>116,204</b>
4.2.1 Konsolide Edilmeyen Mali Ortaklıklar		126,202	-	126,202	116,204	-	116,204
4.2.2 Konsolide Edilmeyen Mali Olmayan Ortaklıklar		-	-	-	-	-	-
<b>4.3 Birlikte Kontrol Edilen Ortaklıklar (İş Ortaklıkları) (Net)</b>	<b>9</b>	<b>-</b>	<b>-</b>	<b>-</b>	<b>-</b>	<b>-</b>	<b>-</b>
4.3.1 Özkaynak Yöntemine Göre Değerlenenler		-	-	-	-	-	-
4.3.2 Konsolide Edilmeyenler		-	-	-	-	-	-
<b>V. MADDİ DURAN VARLIKLAR (Net)</b>		<b>144,711</b>	<b>-</b>	<b>144,711</b>	<b>143,086</b>	<b>-</b>	<b>143,086</b>
<b>VI. MADDİ OLMAYAN DURAN VARLIKLAR (Net)</b>		<b>3,868</b>	<b>-</b>	<b>3,868</b>	<b>3,978</b>	<b>-</b>	<b>3,978</b>
6.1 Şerefiye		-	-	-	-	-	-
6.2 Diğer		3,868	-	3,868	3,978	-	3,978
<b>VII. YATIRIM AMAÇLI GAYRİMENKULLER (Net)</b>	<b>12</b>	<b>-</b>	<b>-</b>	<b>-</b>	<b>-</b>	<b>-</b>	<b>-</b>
<b>VIII. CARİ VERGİ VARLIĞI</b>	<b>13</b>	<b>-</b>	<b>-</b>	<b>-</b>	<b>-</b>	<b>-</b>	<b>-</b>
<b>IX. ERTELENMİŞ VERGİ VARLIĞI</b>	<b>13</b>	<b>1,460</b>	<b>-</b>	<b>1,460</b>	<b>-</b>	<b>-</b>	<b>-</b>
<b>X. DİĞER AKTİFLER (Net)</b>	<b>15</b>	<b>27,169</b>	<b>9,698</b>	<b>36,867</b>	<b>18,567</b>	<b>7,823</b>	<b>26,390</b>
<b>VARLIKLAR TOPLAMI</b>		<b>1,384,852</b>	<b>5,471,303</b>	<b>6,856,155</b>	<b>1,252,435</b>	<b>4,323,891</b>	<b>5,576,326</b>

**ARAP TÜRK BANKASI A.Ş.**  
**30 HAZİRAN 2021 TARİHİ İTİBARIYLA**  
**KONSOLİDE OLMAYAN BİLANÇOSU (FİNANSAL DURUM TABLOSU)**

(Para birimi: Tutarlar Bin Türk Lirası olarak ifade edilmiştir.)

YÜKÜMLÜLÜKLER	Dipnot	BİN TÜRK LİRASI					
		CARİ DÖNEM 30.06.2021			ÖNCEKİ DÖNEM 31.12.2020		
		TP	YP	Toplam	TP	YP	Toplam
I. MEVDUAT	1	57,843	3,249,255	3,307,098	35,524	2,819,174	2,854,698
II. ALINAN KREDİLER	3	-	2,140,460	2,140,460	-	1,457,806	1,457,806
III. PARA PİYASALARINA BORÇLAR		-	-	-	-	-	-
IV. İHRAÇ EDİLEN MENKUL KIYMETLER (Net)		-	-	-	-	-	-
4.1 Bonolar		-	-	-	-	-	-
4.2 Varlığa Dayalı Menkul Kıymetler		-	-	-	-	-	-
4.3 Tahviller		-	-	-	-	-	-
V. FONLAR		-	-	-	-	-	-
5.1 Müstakrizlerin Fonları		-	-	-	-	-	-
5.2 Diğer		-	-	-	-	-	-
VI. GERÇEĞE UYGUN DEĞER FARKI KAR ZARARA YANSITILAN FİNANSAL YÜKÜMLÜLÜKLER		-	-	-	-	-	-
VII. TÜREV FİNANSAL YÜKÜMLÜLÜKLER	2	-	-	-	-	-	-
7.1 Türev Finansal Yükümlülüklerin Gerçeğe Uygun Değer Farkı Kar Zarara Yansıtılan Kısmı		-	-	-	-	-	-
7.2 Türev Finansal Yükümlülüklerin Gerçeğe Uygun Değer Farkı Diğer Kapsamlı Gelire Yansıtılan Kısmı		-	-	-	-	-	-
VIII. FAKTÖRİNG YÜKÜMLÜLÜKLERİ		-	-	-	-	-	-
IX. KİRALAMA İŞLEMLERİNDEN YÜKÜMLÜLÜKLER (Net)	5	6,759	360	7,119	6,954	415	7,369
X. KARŞILIKLAR	7	64,801	1,599	66,400	58,710	1,145	59,855
10.1 Yeniden Yapılanma Karşılığı		-	-	-	-	-	-
10.2 Çalışan Hakları Karşılığı		30,712	-	30,712	23,687	-	23,687
10.3 Sigorta Teknik Karşılıkları (Net)		-	-	-	-	-	-
10.4 Diğer Karşılıklar		34,089	1,599	35,688	35,023	1,145	36,168
XI. CARİ VERGİ BORCU	8	17,633	-	17,633	9,877	-	9,877
XII. ERTELENMİŞ VERGİ BORCU		-	-	-	1,214	-	1,214
XIII. SATIŞ AMAÇLI ELDE TUTULAN VE DURDURULAN FAALİYETLERE İLİŞKİN DURAN VARLIK BORÇLARI (Net)		-	-	-	-	-	-
13.1 Satış Amaçlı		-	-	-	-	-	-
13.2 Durdurulan Faaliyetlere İlişkin		-	-	-	-	-	-
XIV. SERMAYE BENZERİ BORÇLANMA ARAÇLARI		-	-	-	-	-	-
14.1 Krediler		-	-	-	-	-	-
14.2 Diğer Borçlanma Araçları		-	-	-	-	-	-
XV. DİĞER YÜKÜMLÜLÜKLER	4	22,443	55,409	77,852	14,406	18,287	32,693
XVI. ÖZKAYNAK LAR	9	1,229,108	10,485	1,239,593	1,143,787	9,027	1,152,814
16.1 Ödenmiş Sermaye		440,000	-	440,000	440,000	-	440,000
16.2 Sermaye Yedekleri		-	-	-	-	-	-
16.2.1 Hisse Senedi İhraç Primleri		-	-	-	-	-	-
16.2.2 Hisse Senedi İptal Kârları		-	-	-	-	-	-
16.2.3 Diğer Sermaye Yedekleri		-	-	-	-	-	-
16.3 Kâr veya Zararda Yeniden Sınıflandırılmayacak Birikmiş Diğer Kapsamlı Gelirler veya Giderler		93,115	-	93,115	94,169	-	94,169
16.4 Kâr veya Zararda Yeniden Sınıflandırılacak Birikmiş Diğer Kapsamlı Gelirler veya Giderler		(1,376)	10,485	9,109	(425)	9,027	8,602
16.5 Kâr Yedekleri		43,709	-	43,709	38,880	-	38,880
16.5.1 Yasal Yedekler		43,709	-	43,709	38,880	-	38,880
16.5.2 Statü Yedekleri		-	-	-	-	-	-
16.5.3 Olağanüstü Yedekler		-	-	-	-	-	-
16.5.4 Diğer Kâr Yedekleri		-	-	-	-	-	-
16.6 Kâr veya Zarar		653,660	-	653,660	571,163	-	571,163
16.6.1 Geçmiş Yıllar Kâr veya Zararı		566,334	-	566,334	474,588	-	474,588
16.6.2 Dönem Net Kâr veya Zararı		87,326	-	87,326	96,575	-	96,575
16.7 Azınlık Payları		-	-	-	-	-	-
<b>YÜKÜMLÜLÜKLER TOPLAMI</b>		<b>1,398,587</b>	<b>5,457,568</b>	<b>6,856,155</b>	<b>1,270,472</b>	<b>4,305,854</b>	<b>5,576,326</b>

**ARAP TÜRK BANKASI A.Ş.**  
**30 HAZİRAN 2021 TARİHİ İTİBARIYLA**  
**KONSOLİDE OLMAYAN NAZIM HESAPLAR TABLOSU**

(Para birimi: Tutarlar Bin Türk Lirası olarak ifade edilmiştir.)

	Dipnot	BİN TÜRK LİRASI					
		CARİ DÖNEM 30.06.2021			ÖNCEKİ DÖNEM 31.12.2020		
		TP	YP	TOPLAM	TP	YP	TOPLAM
<b>A. BİLANÇO DIŞI YÜKÜMLÜLÜKLER (I+II+III)</b>		<b>71,191</b>	<b>4,563,183</b>	<b>4,634,374</b>	<b>78,938</b>	<b>4,275,169</b>	<b>4,354,107</b>
<b>I. GARANTİ ve KEFALETLER</b>	<b>2</b>	<b>70,797</b>	<b>4,560,076</b>	<b>4,630,873</b>	<b>77,167</b>	<b>4,264,349</b>	<b>4,341,516</b>
1.1. Teminat Mektupları		70,797	3,527,957	3,598,754	77,167	3,695,760	3,772,927
1.1.1. Devlet İhale Kanunu Kapsamına Girenler		7,179	-	7,179	7,329	-	7,329
1.1.2. Dış Ticaret İşlemleri Dolayısıyla Verilenler		2,335	3,523,168	3,525,503	15	3,691,483	3,691,498
1.1.3. Diğer Teminat Mektupları		61,283	4,789	66,072	69,823	4,277	74,100
1.2. Banka Kredileri		-	-	-	-	-	-
1.2.1. İthalat Kabul Kredileri		-	-	-	-	-	-
1.2.2. Diğer Banka Kabulleri		-	-	-	-	-	-
1.3. Akreditifler		-	492,601	492,601	-	304,478	304,478
1.3.1. Belgeli Akreditifler		-	-	-	-	-	-
1.3.2. Diğer Akreditifler		-	492,601	492,601	-	304,478	304,478
1.4. Garanti Verilen Prefinansmanlar		-	-	-	-	-	-
1.5. Cirolar		-	-	-	-	-	-
1.5.1. T.C. Merkez Bankasına Cirolar		-	-	-	-	-	-
1.5.2. Diğer Cirolar		-	-	-	-	-	-
1.6. Menkul Kıymetlerin Satın Alma Garantilerimizden		-	-	-	-	-	-
1.7. Faktoring Garantilerinden		-	-	-	-	-	-
1.8. Diğer Garantilerimizden		-	539,518	539,518	-	264,111	264,111
1.9. Diğer Kefaletlerimizden		-	-	-	-	-	-
<b>II. TAAHHÜTLER</b>	<b>1</b>	<b>394</b>	<b>3,107</b>	<b>3,501</b>	<b>1,771</b>	<b>10,820</b>	<b>12,591</b>
2.1. Cayılamaz Taahhütler		394	3,107	3,501	1,771	10,820	12,591
2.1.1. Vadeli Aktif Değerler Alım Satım Taahhütleri		-	3,107	3,107	-	10,820	10,820
2.1.2. Vadeli Mevduat Alım Satım Taahhütleri		-	-	-	1,500	-	1,500
2.1.3. İştir. ve Bağ. Ort. Ser. İşt. Taahhütleri		-	-	-	-	-	-
2.1.4. Kul. Gar. Kredi Tahsis Taahhütleri		-	-	-	-	-	-
2.1.5. Men. Kıymetlerin Aracılık Taahhütleri		-	-	-	-	-	-
2.1.6. Zorunlu Karşılık Ödeme Taahhüdü		-	-	-	-	-	-
2.1.7. Çekler İçin Ödeme Taahhütleri		394	-	394	271	-	271
2.1.8. İhracat Taahhütlerinden Kaynaklanan Vergi ve Fon Yükümlülükleri		-	-	-	-	-	-
2.1.9. Kredi Kartı Harcama Limit Taahhütleri		-	-	-	-	-	-
2.1.10. Kredi Kartları ve Bankacılık Hizmetlerine İlişkin Promosyon Uyg. Taah.		-	-	-	-	-	-
2.1.11. Açığa Menkul Kıymet Satış Taahhütlerinden Alacaklar		-	-	-	-	-	-
2.1.12. Açığa Menkul Kıymet Satış Taahhütlerinden Borçlar		-	-	-	-	-	-
2.1.13. Diğer Cayılamaz Taahhütler		-	-	-	-	-	-
2.2. Cayılabilir Taahhütler		-	-	-	-	-	-
2.2.1. Cayılabilir Kredi Tahsis Taahhütleri		-	-	-	-	-	-
2.2.2. Diğer Cayılabilir Taahhütler		-	-	-	-	-	-
<b>III. TÜREV FİNANSAL ARAÇLAR</b>		-	-	-	-	-	-
3.1. Riskten Korunma Amaçlı Türev Finansal Araçlar		-	-	-	-	-	-
3.1.1. Gerçeğe Uygun Değer Riskinden Korunma Amaçlı İşlemler		-	-	-	-	-	-
3.1.2. Nakit Akış Riskinden Korunma Amaçlı İşlemler		-	-	-	-	-	-
3.1.3. Yurtdışındaki Net Yatırım Riskinden Korunma Amaçlı İşlemler		-	-	-	-	-	-
3.2. Alım Satım Amaçlı İşlemler		-	-	-	-	-	-
3.2.1. Vadeli Döviz Alım-Satım İşlemleri		-	-	-	-	-	-
3.2.1.1. Vadeli Döviz Alım İşlemleri		-	-	-	-	-	-
3.2.1.2. Vadeli Döviz Satım İşlemleri		-	-	-	-	-	-
3.2.2. Para ve Faiz Swap İşlemleri		-	-	-	-	-	-
3.2.2.1. Swap Para Alım İşlemleri		-	-	-	-	-	-
3.2.2.2. Swap Para Satım İşlemleri		-	-	-	-	-	-
3.2.2.3. Swap Faiz Alım İşlemleri		-	-	-	-	-	-
3.2.2.4. Swap Faiz Satım İşlemleri		-	-	-	-	-	-
3.2.3. Para, Faiz ve Menkul Değer Opsiyonları		-	-	-	-	-	-
3.2.3.1. Para Alım Opsiyonları		-	-	-	-	-	-
3.2.3.2. Para Satım Opsiyonları		-	-	-	-	-	-
3.2.3.3. Faiz Alım Opsiyonları		-	-	-	-	-	-
3.2.3.4. Faiz Satım Opsiyonları		-	-	-	-	-	-
3.2.3.5. Menkul Değerler Alım Opsiyonları		-	-	-	-	-	-
3.2.3.6. Menkul Değerler Satım Opsiyonları		-	-	-	-	-	-
3.2.4. Futures Para İşlemleri		-	-	-	-	-	-
3.2.4.1. Futures Para Alım İşlemleri		-	-	-	-	-	-
3.2.4.2. Futures Para Satım İşlemleri		-	-	-	-	-	-
3.2.5. Futures Faiz Alım-Satım İşlemleri		-	-	-	-	-	-
3.2.5.1. Futures Faiz Alım İşlemleri		-	-	-	-	-	-
3.2.5.2. Futures Faiz Satım İşlemleri		-	-	-	-	-	-
3.2.6. Diğer		-	-	-	-	-	-
<b>B. EMANET VE REHİNLİ KIYMETLER (IV+V+VI)</b>		<b>299,986</b>	<b>412,318</b>	<b>712,304</b>	<b>344,006</b>	<b>350,495</b>	<b>694,501</b>
<b>IV. EMANET KIYMETLER</b>		<b>3,611</b>	<b>-</b>	<b>3,611</b>	<b>1,846</b>	<b>-</b>	<b>1,846</b>
4.1. Müşteri Fon ve Portföy Mevcutları		-	-	-	-	-	-
4.2. Emanete Alınan Menkul Değerler		-	-	-	-	-	-
4.3. Tahsile Alınan Çekler		3,611	-	3,611	1,846	-	1,846
4.4. Tahsile Alınan Ticari Senetler		-	-	-	-	-	-
4.5. Tahsile Alınan Diğer Kıymetler		-	-	-	-	-	-
4.6. İhracına Aracı Olunan Kıymetler		-	-	-	-	-	-
4.7. Diğer Emanet Kıymetler		-	-	-	-	-	-
4.8. Emanet Kıymet Alanlar		-	-	-	-	-	-
<b>V. REHİNLİ KIYMETLER</b>		<b>296,375</b>	<b>412,318</b>	<b>708,693</b>	<b>342,160</b>	<b>350,495</b>	<b>692,655</b>
5.1. Menkul Kıymetler		-	-	-	-	-	-
5.2. Teminat Senetleri		59,762	194,886	254,648	58,012	165,162	223,174
5.3. Emtia		-	-	-	-	-	-
5.4. Varant		-	-	-	-	-	-
5.5. Gayrimenkul		14,394	215,889	230,283	17,824	182,044	199,868
5.6. Diğer Rehinli Kıymetler		222,219	1,543	223,762	266,324	3,289	269,613
5.7. Rehinli Kıymet Alanlar		-	-	-	-	-	-
<b>VI. KABUL EDİLEN AVALLER VE KEFALETLER</b>		<b>-</b>	<b>-</b>	<b>-</b>	<b>-</b>	<b>-</b>	<b>-</b>
<b>BİLANÇO DIŞI HESAPLAR TOPLAMI (A+B)</b>		<b>371,177</b>	<b>4,975,501</b>	<b>5,346,678</b>	<b>422,944</b>	<b>4,625,664</b>	<b>5,048,608</b>

**ARAP TÜRK BANKASI A.Ş.**  
**30 HAZİRAN 2021 TARİHİNDE SONA EREN DÖNEME AİT**  
**KONSOLİDE OLMAYAN KAR VEYA ZARAR TABLOSU**

(Para birimi: Tutarlar Bin Türk Lirası olarak ifade edilmiştir.)

GELİR VE GİDER KALEMLERİ	Dipnot	BİN TÜRK LİRASI			
		CARİ DÖNEM	CARİ DÖNEM	ÖNCEKİ DÖNEM	ÖNCEKİ DÖNEM
		(01/01/2021-30/06/2021)	(01/04/2021-30/06/2021)	(01/01/2020-30/06/2020)	(01/04/2020-30/06/2020)
<b>I. FAİZ GELİRLERİ</b>	<b>1</b>	<b>172,807</b>	<b>94,800</b>	<b>117,975</b>	<b>65,684</b>
1.1 Kredilerden Alınan Faizler		76,353	39,488	56,322	29,413
1.2 Zorunlu Karşılıklardan Alınan Faizler		217	141	-	-
1.3 Bankalardan Alınan Faizler		2,954	2,246	3,357	243
1.4 Para Piyasası İşlemlerinden Alınan Faizler		39,191	20,739	21,645	8,500
1.5 Menkul Değerlerden Alınan Faizler		53,577	32,183	36,649	27,527
1.5.1 Gerçeğe Uygun Değer Farkı Kar Zarara Yansıtılanlar		716	211	6,236	5,792
1.5.2 Gerçeğe Uygun Değer Farkı Diğer Kapsamlı Gelire Yansıtılanlar		17,475	12,199	13,855	11,053
1.5.3 İfa Edilmiş Maliyeti İle Ölçülenler		35,386	19,773	16,558	10,682
1.6 Finansal Kiralama Faiz Gelirleri		-	-	-	-
1.7 Diğer Faiz Gelirleri		515	3	2	1
<b>II. FAİZ GİDERLERİ (-)</b>	<b>2</b>	<b>26,494</b>	<b>15,606</b>	<b>17,480</b>	<b>8,276</b>
2.1 Mevduata Verilen Faizler		10,666	6,217	4,142	1,932
2.2 Kullanılan Kredilere Verilen Faizler		15,079	9,067	11,436	5,193
2.3 Para Piyasası İşlemlerine Verilen Faizler		-	-	-	-
2.4 İhraç Edilen Menkul Kıymetlere Verilen Faizler		-	-	-	-
2.5 Kiralama Faiz Giderleri		542	269	158	102
2.6 Diğer Faiz Giderleri		207	53	1,744	1,049
<b>III. NET FAİZ GELİRİ/GİDERİ (I - II)</b>		<b>146,313</b>	<b>79,194</b>	<b>100,495</b>	<b>57,408</b>
<b>IV. NET ÜCRET VE KOMİSYON GELİRLERİ/GİDERLERİ</b>		<b>37,875</b>	<b>17,425</b>	<b>29,900</b>	<b>11,926</b>
4.1 Alınan Ücret ve Komisyonlar		39,662	18,653	31,561	12,851
4.1.1 Gayri Nakdi Kredilerden		10,692	3,700	12,789	4,935
4.1.2 Diğer		28,970	14,953	18,772	7,916
4.2 Verilen Ücret ve Komisyonlar (-)		1,787	1,228	1,661	925
4.2.1 Gayri Nakdi Kredilere		6	4	4	2
4.2.2 Diğer		1,781	1,224	1,657	923
<b>V. TEMETTÜ GELİRLERİ</b>		<b>10,039</b>	<b>10,033</b>	<b>8,031</b>	<b>8,028</b>
<b>VI. TİCARİ KAR/ZARAR (Net)</b>	<b>3</b>	<b>3,161</b>	<b>2,374</b>	<b>3,803</b>	<b>1,697</b>
6.1 Sermaye Piyasası İşlemleri Kârı/Zararı		-	(126)	274	274
6.2 Türev Finansal İşlemlerden Kâr/Zarar		-	-	-	-
6.3 Kambiyo İşlemleri Kârı/Zararı		3,161	2,500	3,529	1,423
<b>VII. DİĞER FAALİYET GELİRLERİ</b>	<b>4</b>	<b>4,468</b>	<b>906</b>	<b>2,354</b>	<b>224</b>
<b>VIII. FAALİYET BRÜT KÂRI (III+IV+V+VI+VII)</b>		<b>201,856</b>	<b>109,932</b>	<b>144,583</b>	<b>79,283</b>
<b>IX. BEKLENEN ZARAR KARŞILIKLARI GİDERLERİ (-)</b>	<b>5</b>	<b>248</b>	<b>(1,019)</b>	<b>5,277</b>	<b>1,967</b>
<b>X. DİĞER KARŞILIK GİDERLERİ (-)</b>	<b>6</b>	<b>3,491</b>	<b>2,969</b>	<b>10,294</b>	<b>9,072</b>
<b>XI. PERSONEL GİDERLERİ (-)</b>	<b>7</b>	<b>60,833</b>	<b>33,452</b>	<b>54,041</b>	<b>27,012</b>
<b>XII. DİĞER FAALİYET GİDERLERİ (-)</b>	<b>7</b>	<b>27,328</b>	<b>15,250</b>	<b>22,166</b>	<b>11,804</b>
<b>XIII. NET FAALİYET KÂRI/ZARARI (VIII-IX-X-XI-XII)</b>		<b>109,956</b>	<b>59,280</b>	<b>52,805</b>	<b>29,428</b>
<b>XIV. BİRLEŞME İŞLEMİ SONRASINDA GELİR OLARAK KAYDEDİLEN FAZLALIK TUTARI</b>		-	-	-	-
<b>XV. ÖZKAYNAK YÖNTEMİ UYGULANAN ORTAKLIKLARDAN KÂR/ZARAR</b>		-	-	-	-
<b>XVI. NET PARASAL POZİSYON KÂRI/ZARARI</b>		-	-	-	-
<b>XVII. SÜRDÜRÜLEN FAALİYETLER VERGİ ÖNCESİ K/Z (XIII+...+XVI)</b>	<b>8</b>	<b>109,956</b>	<b>59,280</b>	<b>52,805</b>	<b>29,428</b>
<b>XVIII. SÜRDÜRÜLEN FAALİYETLER VERGİ KARŞILIĞI (±)</b>	<b>9</b>	<b>(22,630)</b>	<b>(12,554)</b>	<b>(10,166)</b>	<b>(5,038)</b>
18.1 Cari Vergi Karşılığı		(25,874)	(15,383)	(13,012)	(5,888)
18.2 Ertelenmiş Vergi Gider Etkisi (+)		2,445	856	3,399	990
18.3 Ertelenmiş Vergi Gelir Etkisi (-)		5,689	3,685	6,245	1,840
<b>XIX. SÜRDÜRÜLEN FAALİYETLER DÖNEM NET K/Z (XVII±XVIII)</b>	<b>10</b>	<b>87,326</b>	<b>46,726</b>	<b>42,639</b>	<b>24,390</b>
<b>XX. DURDURULAN FAALİYETLERDEN GELİRLER</b>		-	-	-	-
20.1 Satış Amaçlı Elde Tutulan Duran Varlık Gelirleri		-	-	-	-
20.2 İştirak, Bağlı Ortaklık ve Birlikte Kontrol Edilen Ortaklıklar (İş Ort.) Satış Karları		-	-	-	-
20.3 Diğer Durdurulan Faaliyet Gelirleri		-	-	-	-
<b>XXI. DURDURULAN FAALİYETLERDEN GİDERLER (-)</b>		-	-	-	-
21.1 Satış Amaçlı Elde Tutulan Duran Varlık Giderleri		-	-	-	-
21.2 İştirak, Bağlı Ortaklık ve Birlikte Kontrol Edilen Ortaklıklar (İş Ort.) Satış Zararları		-	-	-	-
21.3 Diğer Durdurulan Faaliyet Giderleri		-	-	-	-
<b>XXII. DURDURULAN FAALİYETLER VERGİ ÖNCESİ K/Z (XX-XXI)</b>		-	-	-	-
<b>XXIII. DURDURULAN FAALİYETLER VERGİ KARŞILIĞI (±)</b>		-	-	-	-
23.1 Cari Vergi Karşılığı		-	-	-	-
23.2 Ertelenmiş Vergi Gider Etkisi (+)		-	-	-	-
23.3 Ertelenmiş Vergi Gelir Etkisi (-)		-	-	-	-
<b>XXIV. DURDURULAN FAALİYETLER DÖNEM NET K/Z (XXII±XXIII)</b>		-	-	-	-
<b>XXV. DÖNEM NET KARI/ZARARI (XIX+XXIV)</b>	<b>11</b>	<b>87,326</b>	<b>46,726</b>	<b>42,639</b>	<b>24,390</b>
Hisse Başına Kâr / Zarar (*)		0.0020	0.0011	0.0010	0.0006

(\*) Tam TL tutarı ile gösterilmiştir.

**ARAP TÜRK BANKASI A.Ş.**  
**30 HAZİRAN 2021 TARİHİNDE SONA EREN DÖNEME AİT**  
**KONSOLİDE OLMAYAN KAR VEYA ZARAR VE DİĞER KAPSAMLI GELİR TABLOSU**  
(Para birimi: Tutarlar Bin Türk Lirası olarak ifade edilmiştir.)

		BİN TÜRK LİRASI	
		CARİ DÖNEM	ÖNCEKİ DÖNEM
		(01/01/2021-30/06/2021)	(01/01/2020-30/06/2020)
I.	DÖNEM KARI/ZARARI	87,326	42,639
II.	DİĞER KAPSAMLI GELİRLER	(547)	(378)
2.1	<b>Kar veya Zararda Yeniden Sınıflandırılmayacaklar</b>	(1,054)	109
2.1.1	Maddi Duran Varlıklar Yeniden Değerleme Artışları/Azalışları	-	-
2.1.2	Maddi Olmayan Duran Varlıklar Yeniden Değerleme Artışları/Azalışları	-	-
2.1.3	Tanımlanmış Fayda Planları Yeniden Ölçüm Kazançları/Kayıpları	(1,317)	136
2.1.4	Diğer Kâr veya Zarar Olarak Yeniden Sınıflandırılmayacak Diğer Kapsamlı Gelir Unsurları	-	-
2.1.5	Kâr veya Zararda Yeniden Sınıflandırılmayacak Diğer Kapsamlı Gelire İlişkin Vergiler	263	(27)
2.2	<b>Kâr veya Zararda Yeniden Sınıflandırılacaklar</b>	507	(487)
2.2.1	Yabancı Para Çevirim Farkları	-	-
2.2.2	Gerçeğe Uygun Değer Farkı Diğer Kapsamlı Gelire Yansıtılan Finansal Varlıkların Değerleme ve/veya Sınıflandırma Gelirleri/Giderleri	1,340	(1,100)
2.2.3	Nakit Akış Riskinden Korunma Gelirleri/Giderleri	-	-
2.2.4	Yurtdışındaki İşletmeye İlişkin Yatırım Riskinden Korunma Gelirleri/Giderleri	-	-
2.2.5	Diğer Kâr veya Zarar Olarak Yeniden Sınıflandırılacak Diğer Kapsamlı Gelir Unsurları	-	-
2.2.6	Kâr veya Zararda Yeniden Sınıflandırılacak Diğer Kapsamlı Gelire İlişkin Vergiler	(833)	613
III.	<b>TOPLAM KAPSAMLI GELİR (I+II)</b>	<b>86,779</b>	<b>42,261</b>

**ARAP TÜRK BANKASI A.Ş.**  
**30 HAZİRAN 2021 TARİHİNDE SONA EREN DÖNEME AİT**  
**KONSOLİDE OLMAYAN ÖZKAYNAKLAR DEĞİŞİM TABLOSU**  
(Para birimi: Tutarlar Bin Türk Lirası olarak ifade edilmiştir.)

ÖZKAYNAK KALEMLERİNDEKİ DEĞİŞİKLİKLER																
Kâr veya Zararda Yeniden Sınıflandırılmayacak Birikmiş Diğer Kapsamlı Gelirler ve Giderler																
Kâr veya Zararda Yeniden Sınıflandırılacak Birikmiş Diğer Kapsamlı Gelirler ve Giderler																
	Ödenmiş Sermaye	Hisse Senedi İhraç Primleri	Hisse Senedi İptal Karları	Diğer Sermaye Yedekleri	Duran varlıklar birikmiş yeniden değerlendirme artışı/azalışları	Tanımlanmış fayda planlarının birikmiş yeniden ölçüm kazançları/kayıpları	Diğer (Özkaynak yöntemiyle değerlendirilen yatırımların diğer kapsamlı gelirlerden kâr/zararda sınıflandırılmayacak payları ile diğer kâr veya zarar olarak yeniden sınıflandırılmayacak diğer kapsamlı gelir unsurlarının birikmiş tutarları)	Yabancı para çevirim farkları	Gerçeğe uygun değer farkı diğer kapsamlı gelire yansıtılan finansal varlıkların birikmiş yeniden değerlendirme ve/veya sınıflandırma kazançları/kayıpları	Diğer (Nakit akışı riskinden korunma kazançları/kayıpları, özkaynak yöntemiyle değerlendirilen yatırımların diğer kapsamlı gelirinden kâr/zararda sınıflandırılacak payları ve diğer kâr veya zarar olarak yeniden sınıflandırılacak diğer kapsamlı gelir unsurlarının birikmiş tutarları)	Kar Yedekleri	Geçmiş Dönem Kar / Zararı	Dönem Net Kar veya Zararı	Azınlık Payları Hariç Toplam Özkaynak	Azınlık Payları	Toplam Özkaynak
<b>ÖNCEKİ DÖNEM</b>																
30.06.2020																
<b>I. Dönem Başı Bakiyesi</b>	440,000	-	-	-	99,699	(5,317)	-	-	5,067	-	30,632	316,409	166,427	1,052,917	-	1,052,917
<b>II. TMS 8 Uyarınca Yapılan Düzeltmeler</b>	-	-	-	-	-	-	-	-	-	-	-	-	-	-	-	-
2.1 Hataların Düzeltilmesinin Etkisi	-	-	-	-	-	-	-	-	-	-	-	-	-	-	-	-
2.2 Muhasebe Politikasında Yapılan Değişikliklerin Etkisi	-	-	-	-	-	-	-	-	-	-	-	-	-	-	-	-
<b>III. Yeni Bakiye (I+II)</b>	440,000	-	-	-	99,699	(5,317)	-	-	5,067	-	30,632	316,409	166,427	1,052,917	-	1,052,917
<b>IV. Toplam Kapsamlı Gelir</b>	-	-	-	-	-	109	-	-	(487)	-	-	-	42,639	42,261	-	42,261
<b>V. Nakden Gerçekleştirilen Sermaye Artırımı</b>	-	-	-	-	-	-	-	-	-	-	-	-	-	-	-	-
<b>VI. İç Kaynaklardan Gerçekleştirilen Sermaye Artırımı</b>	-	-	-	-	-	-	-	-	-	-	-	-	-	-	-	-
<b>VII. Ödenmiş Sermaye Enflasyon Düzeltme Farkı</b>	-	-	-	-	-	-	-	-	-	-	-	-	-	-	-	-
<b>VIII. Hisse Senedine Dönüştürülebilir Tahviller</b>	-	-	-	-	-	-	-	-	-	-	-	-	-	-	-	-
<b>IX. Sermaye Benzeri Borçlanma Araçları</b>	-	-	-	-	-	-	-	-	-	-	-	-	-	-	-	-
<b>X. Diğer Değişiklikler Nedeniyle Artış /Azalış</b>	-	-	-	-	-	-	-	-	-	-	-	-	-	-	-	-
<b>XI. Kâr Dağıtım</b>	-	-	-	-	-	-	-	-	-	-	-	166,427	(166,427)	-	-	-
11.1 Dağıtılan Temettü	-	-	-	-	-	-	-	-	-	-	-	-	-	-	-	-
11.2 Yedeklere Aktarılan Tutarlar	-	-	-	-	-	-	-	-	-	-	166,427	(166,427)	-	-	-	-
11.3 Diğer	-	-	-	-	-	-	-	-	-	-	-	-	-	-	-	-
<b>Dönem Sonu Bakiyesi (III+IV+.....+X+XI)</b>	440,000	-	-	-	99,699	(5,208)	-	-	4,580	-	30,632	482,836	42,639	1,095,178	-	1,095,178
<b>CARİ DÖNEM</b>																
30.06.2021																
<b>I. Önceki Dönem Sonu Bakiyesi</b>	440,000	-	-	-	99,699	(5,530)	-	-	8,602	-	38,880	474,588	96,575	1,152,814	-	1,152,814
<b>II. TMS 8 Uyarınca Yapılan Düzeltmeler</b>	-	-	-	-	-	-	-	-	-	-	-	-	-	-	-	-
2.1 Hataların Düzeltilmesinin Etkisi	-	-	-	-	-	-	-	-	-	-	-	-	-	-	-	-
2.2 Muhasebe Politikasında Yapılan Değişikliklerin Etkisi	-	-	-	-	-	-	-	-	-	-	-	-	-	-	-	-
<b>III. Yeni Bakiye (I+II)</b>	440,000	-	-	-	99,699	(5,530)	-	-	8,602	-	38,880	474,588	96,575	1,152,814	-	1,152,814
<b>IV. Toplam Kapsamlı Gelir</b>	-	-	-	-	-	(1,054)	-	-	507	-	-	-	87,326	86,779	-	86,779
<b>V. Nakden Gerçekleştirilen Sermaye Artırımı</b>	-	-	-	-	-	-	-	-	-	-	-	-	-	-	-	-
<b>VI. İç Kaynaklardan Gerçekleştirilen Sermaye Artırımı</b>	-	-	-	-	-	-	-	-	-	-	-	-	-	-	-	-
<b>VII. Ödenmiş Sermaye Enflasyon Düzeltme Farkı</b>	-	-	-	-	-	-	-	-	-	-	-	-	-	-	-	-
<b>VIII. Hisse Senedine Dönüştürülebilir Tahviller</b>	-	-	-	-	-	-	-	-	-	-	-	-	-	-	-	-
<b>IX. Sermaye Benzeri Borçlanma Araçları</b>	-	-	-	-	-	-	-	-	-	-	-	-	-	-	-	-
<b>X. Diğer Değişiklikler Nedeniyle Artış /Azalış</b>	-	-	-	-	-	-	-	-	-	-	-	-	-	-	-	-
<b>XI. Kâr Dağıtım</b>	-	-	-	-	-	-	-	-	-	-	4,829	91,746	(96,575)	-	-	-
11.1 Dağıtılan Temettü	-	-	-	-	-	-	-	-	-	-	-	-	-	-	-	-
11.2 Yedeklere Aktarılan Tutarlar	-	-	-	-	-	-	-	-	-	-	4,829	91,746	(96,575)	-	-	-
11.3 Diğer	-	-	-	-	-	-	-	-	-	-	-	-	-	-	-	-
<b>Dönem Sonu Bakiyesi (III+IV+.....+X+XI)</b>	440,000	-	-	-	99,699	(6,584)	-	-	9,109	-	43,709	566,334	87,326	1,239,593	-	1,239,593

**ARAP TÜRK BANKASI A.Ş.**  
**30 HAZİRAN 2021 TARİHİNDE SONA EREN DÖNEME AİT**  
**KONSOLİDE OLMAYAN NAKİT AKIŞ TABLOSU**

(Para birimi: Tutarlar Bin Türk Lirası olarak ifade edilmiştir.)

		BİN TÜRK LİRASI	
		CARİ DÖNEM (01/01/2021-30/06/2021)	ÖNCEKİ DÖNEM (01/01/2020-30/06/2020)
	Dipnot		
<b>A.</b>	<b>BANKACILIK FAALİYETLERİNE İLİŞKİN NAKİT AKIŞLARI</b>		
<b>1.1</b>	<b>Bankacılık Faaliyet Konusu Varlık ve Yükümlülüklerdeki Değişim Öncesi Faaliyet Kârı</b>	<b>195,320</b>	<b>(105,115)</b>
1.1.1	Alınan Faizler	153,671	101,358
1.1.2	Ödenen Faizler	(38,576)	(14,410)
1.1.3	Alınan Temettüleri	-	-
1.1.4	Alınan Ücret ve Komisyonlar	39,662	31,561
1.1.5	Elde Edilen Diğer Kazançlar	7,149	6,090
1.1.6	Zarar Olarak Muhasebeleştirilen Donuk Alacaklardan Tahsilatlar	1,036	1,567
1.1.7	Personele ve Hizmet Tedarik Edenlere Yapılan Nakit Ödemeler	(66,685)	(62,664)
1.1.8	Ödenen Vergiler	(17,548)	(13,021)
1.1.9	Diğer	116,611	(155,596)
<b>1.2</b>	<b>Bankacılık Faaliyetleri Konusu Varlık ve Yükümlülüklerdeki Değişim</b>	<b>244,505</b>	<b>(91,318)</b>
1.2.1	Gerçeğe Uygun Değer Farkı K/Z'a Yansıtılan FV'larda Net (Artış) Azalış	8,571	(124,917)
1.2.2	Bankalar Hesabındaki Net (Artış) Azalış	-	-
1.2.3	Kredilerdeki Net (Artış) Azalış	(5,857)	50,452
1.2.4	Diğer Varlıklarda Net (Artış) Azalış	(10,124)	(16,172)
1.2.5	Bankaların Mevduatlarında Net Artış (Azalış)	(68,104)	(391,466)
1.2.6	Diğer Mevduatlarda Net Artış (Azalış)	34,290	503,641
1.2.7	Gerçeğe Uygun Değer Farkı K/Z'a Yansıtılan FY'lerde Net Artış (Azalış)	-	-
1.2.8	Alınan Kredilerdeki Net Artış (Azalış)	395,065	61,508
1.2.9	Vadesi Gelmiş Borçlarda Net Artış (Azalış)	-	-
1.2.10	Diğer Borçlarda Net Artış (Azalış)	(109,336)	(174,364)
<b>I.</b>	<b>Bankacılık Faaliyetlerinden Kaynaklanan Net Nakit Akışı</b>	<b>439,825</b>	<b>(196,433)</b>
<b>B.</b>	<b>YATIRIM FAALİYETLERİNE İLİŞKİN NAKİT AKIŞLARI</b>		
<b>II.</b>	<b>Yatırım Faaliyetlerinden Kaynaklanan Net Nakit Akışı</b>	<b>(81,420)</b>	<b>(429,757)</b>
2.1	İktisap Edilen İştirakler, Bağlı Ortaklıklar ve Birlikte Kontrol Edilen Ortaklıklar (İş Ortaklıkları)	-	-
2.2	Elden Çıkarılan İştirakler, Bağlı Ortaklıklar ve Birlikte Kontrol Edilen Ortaklıklar (İş Ortaklıkları)	-	-
2.3	Satın Alınan Menkul ve Gayrimenkuller	(5,246)	(4,792)
2.4	Elden Çıkarılan Menkul ve Gayrimenkuller	-	-
2.5	Elde Edilen Gerçeğe Uygun Değer Farkı Diğer Kapsamlı Gelire Yansıtılan Finansal Varlıklar	(215,629)	(141,198)
2.6	Elden Çıkarılan Gerçeğe Uygun Değer Farkı Diğer Kapsamlı Gelire Yansıtılan Finansal Varlıklar	336,263	107,399
2.7	Satın Alınan İtfa Edilmiş Maliyeti ile Ölçülen Finansal Varlıklar	(291,088)	(650,807)
2.8	Satılan İtfa Edilmiş Maliyeti ile Ölçülen Finansal Varlıklar	95,604	260,947
2.9	Diğer	(1,324)	(1,306)
<b>C.</b>	<b>FİNANSMAN FAALİYETLERİNE İLİŞKİN NAKİT AKIŞLARI</b>		
<b>III.</b>	<b>Finansman Faaliyetlerinden Sağlanan Net Nakit</b>	<b>(542)</b>	<b>(158)</b>
3.1	Krediler ve İhraç Edilen Menkul Değerlerden Sağlanan Nakit	-	-
3.2	Krediler ve İhraç Edilen Menkul Değerlerden Kaynaklanan Nakit Çıkışı	-	-
3.3	İhraç Edilen Sermaye Araçları	-	-
3.4	Temettü Ödemeleri	-	-
3.5	Kiralamaya İlişkin Ödemeler	(542)	(158)
3.6	Diğer	-	-
<b>IV.</b>	<b>Yabancı Para Çevrim Farklarının Nakit ve Nakde Eşdeğer Varlıklar Üzerindeki Etkisi</b>	<b>219,463</b>	<b>25,728</b>
<b>V.</b>	<b>Nakit ve Nakde Eşdeğer Varlıklardaki Net Artış</b>	<b>577,326</b>	<b>(600,620)</b>
<b>VI.</b>	<b>Dönem Başındaki Nakit ve Nakde Eşdeğer Varlıklar</b>	<b>1,178,119</b>	<b>1,928,353</b>
<b>VII.</b>	<b>Dönem Sonundaki Nakit ve Nakde Eşdeğer Varlıklar</b>	<b>1,755,445</b>	<b>1,327,733</b>



## ARAP TÜRK BANKASI A.Ş.

### 30 HAZİRAN 2021 TARİHLİ KONSOLİDE OLMAYAN FİNANSAL TABLOLARA İLİŞKİN AÇIKLAMA VE DİPNOTLAR

(Tutarlar aksi belirtilmedikçe Bin Türk Lirası (“TL”) olarak ifade edilmiştir.)

#### ÜÇÜNCÜ BÖLÜM

#### MUHASEBE POLİTİKALARINA İLİŞKİN AÇIKLAMALAR

##### I. SUNUM ESASLARINA İLİŞKİN AÇIKLAMALAR

Konsolide olmayan finansal tablolar, 5411 Sayılı Bankacılık Kanunu’na ilişkin olarak 1 Kasım 2006 tarih ve 26333 sayılı Resmi Gazete’de yayımlanan Bankaların Muhasebe Uygulamalarına ve Belgelerin Saklanması İlişkin Usul ve Esaslar Hakkında Yönetmelik (“Yönetmelik”) ve raporlama esaslarına ilişkin Bankacılık Düzenleme ve Denetleme Kurumu tarafından bankaların hesap kayıt düzenine ilişkin yayımlanan diğer düzenlemeler ile Bankacılık Düzenleme ve Denetleme Kurumu genelge ve açıklamalarına ve BDDK mevzuatı ile düzenlenmiş konular dışında Kamu Gözetimi, Muhasebe ve Denetim Standartları Kurumu (“KGGK”) tarafından yürürlüğe konulmuş olan Türkiye Muhasebe Standartları ve Türkiye Finansal Raporlama Standartları (“TFRS”) ile bunlara ilişkin ek ve yorumlara (“Türkiye Muhasebe Standartları” ya da “TMS”) uygun olarak hazırlanmıştır (hep birlikte “BDDK Muhasebe ve Finansal Raporlama mevzuatı”).

Kamuya açıklanacak konsolide olmayan finansal tabloların biçim ve içerikleri ile bunların açıklama ve dipnotları 28 Haziran 2012 tarih ve 28337 sayılı Resmi Gazete’de yayımlanan “Bankalarca Kamuya Açıklanacak Finansal Tablolar ile Bunlara İlişkin Açıklama ve Dipnotlar Hakkında Tebliğ” ile bu tebliğe ek ve değişiklikler getiren tebliğlere uygun olarak hazırlanmıştır. Banka, muhasebe kayıtlarını Türk parası olarak, Bankacılık Kanunu, Türk Ticaret Kanunu ve Türk vergi mevzuatına uygun olarak tutmaktadır.

Finansal tablolar, gayrimenkuller ve gerçeğe uygun değerleri ile gösterilen finansal varlık ve yükümlülüklerin dışında maliyet esasına göre hazırlanmıştır.

Finansal tabloların hazırlanması, bilanço tarihi itibarıyla raporlanan aktif ve pasiflerin ya da açıklanan şarta bağlı varlık ve yükümlülüklerin tutarlarını ve ilgili dönem içerisinde oluştuğu raporlanan gelir ve giderlerin tutarlarını etkileyen tahmin ve varsayımların yapılmasını gerektirir. Bu tahminler yönetimin en iyi kanaat ve bilgilerine dayanmakla birlikte, gerçek sonuçlar bu tahminlerden farklılık gösterebilir. Kullanılan varsayım ve tahminler ilgili dipnotlarda açıklanmaktadır.

Finansal tabloların doğru anlaşılması için izlenen muhasebe politikaları ile değerlendirme esasları II ile XXIII nolu dipnotlar arasında açıklanmıştır.

1 Ocak 2021’den geçerli olmak üzere yürürlüğe giren TMS/TFRS değişikliklerinin Banka’nın muhasebe politikaları, finansal durumu ve performansı üzerinde önemli bir etkisi bulunmamaktadır. Finansal tabloların kesinleşme tarihi itibarıyla yayımlanmış ancak yürürlüğe girmemiş olan TMS ve TFRS değişikliklerinin, Banka’nın muhasebe politikaları, finansal durumu ve performansı üzerinde önemli etkisinin olmaması beklenmektedir.

Gösterge Faiz Oranları Reformu kapsamında 2021 başından itibaren referans faiz oranları dönüşümü gerçekleşecek olup söz konusu reformun uygulamasına ilişkin Eylül 2019 ve Aralık 2020’de yayımlanan düzenlemeler ile değişikliklerin erken uygulanmasına izin verilirken, riskten korunma muhasebesinin nakit akışlarının belirlenmesi ve işlemlerin sonlandırılmasıyla ilgili uygulamalara geçici bir süreyle muafiyet tanınmıştır. Gösterge Faiz Oranı Reformu için sürecin 31 Aralık 2021 tarihi itibarıyla tamamlanması öngörülmekte olup, cari dönem itibarıyla BDDK, LIBOR’a dayalı tüm varlık ve yükümlülüklerin gözden geçirilerek hazırlık çalışmalarının ne aşamada olduğunu tespit etmeye yönelik bankalardan rapor talep etmiştir. Bu kapsamda, Banka cari vadesi 2021 yılını aşan yeni referans faize endeksli işlem yapmamış olmakla birlikte bu reforma uyum için gerekli çalışmalara devam etmektedir.

## ARAP TÜRK BANKASI A.Ş.

### 30 HAZİRAN 2021 TARİHLİ KONSOLİDE OLMAYAN FİNANSAL TABLOLARA İLİŞKİN AÇIKLAMA VE DİPNOTLAR

(Tutarlar aksi belirtilmedikçe Bin Türk Lirası ("TL") olarak ifade edilmiştir.)

#### ÜÇÜNCÜ BÖLÜM

#### MUHASEBE POLİTİKALARINA İLİŞKİN AÇIKLAMALAR

##### I. SUNUM ESASLARINA İLİŞKİN AÇIKLAMALAR (Devamı)

###### **Diğer**

İlk olarak Çin'de ortaya çıkan yeni bir korona virüs türü (Covid-19), 11 Mart 2020'de Dünya Sağlık Örgütü tarafından küresel olarak ülkeleri etkileyen bir salgın olarak sınıflandırılmıştır. Covid-19 salgını ve salgına karşı alınan önlemlerin ekonomik koşullar, sektörler, işletmeler, tüketiciler ve bununla birlikte varlık ve emtia fiyatları, likidite, kurlar, faiz oranları, para ve sermaye piyasaları ve diğer pek çok konuda etkileri olmakta ve geleceğe ilişkin belirsizliğini korumaktadır. Bu etkilerin Banka'nın özkaynak yönetimi ve sermaye yeterliliği, varlık kalitesi, kredi riski, operasyonel risk, kur riski, faiz oranı riski, likidite riski, bankacılık hesaplarından kaynaklanan hisse senedi pozisyon riski, kaldıraç oranı ve diğer riskleri ve göstergeleri üzerindeki etkileri risk izleme birimleri ve Banka Yönetimi tarafından düzenli olarak takip edilmektedir.

##### II. FİNANSAL ARAÇLARIN KULLANIM STRATEJİSİ VE YABANCI PARA CİNSİNDEN İŞLEMLERE İLİŞKİN AÇIKLAMALAR

Banka'nın temel faaliyet alanı kurumsal bankacılık, ticari bankacılık, menkul kıymet işlemleri (Hazine işlemleri) ile uluslararası bankacılık hizmetlerini içeren bankacılık faaliyetlerini kapsamaktadır. Banka doğası gereği finansal araçları yoğun olarak kullanmaktadır. Banka'nın fonlama kaynakları mevduat, alınan krediler ve özkaynaklar olup bu kaynakları kaliteli finansal aktiflerde değerlendirmektedir. Banka, kullandığı kaynakların ve çeşitli finansal aktiflere yapılan plasmanların risk ve getiri açısından dengesini etkin bir aktif - pasif yönetimi stratejisi ile takip etmektedir.

Banka'nın yabancı para ile yapmış olduğu işlemler, Türkiye Muhasebe Standartları'nın 21 sayılı TMS 21 - Kur Değişiminin Etkileri esas alınarak muhasebeleştirilmiş olup, yabancı para işlemlerden doğan kur farkı gelirleri ve giderleri işlemin yapıldığı tarihteki geçerli kurlar üzerinden Türk Lirası'na çevrilmekte ve kayıtlara intikal ettirilmektedir.

İlgili dönem sonlarında yabancı para aktif ve pasif hesapların bakiyeleri bilanço tarihindeki Banka kurlarından Türk Lirası'na çevrilmiş ve oluşan kur farkları kambiyo karı ve zararı olarak kayıtlara yansıtılmıştır.

##### III. BAĞLI ORTAKLIKLARA İLİŞKİN AÇIKLAMALAR

Bağlı ortaklık, Banka'nın faaliyetlerinden fayda sağlamak amacıyla finansal ve faaliyet politikalarını yönetme gücüne sahip olduğu işletmelerdir. Konsolide olmayan finansal tablolarda bağlı ortaklık "TMS 27 - Bireysel Finansal Tablolar" standardına göre varsa değer düşüklüğü ile ilgili karşılıklar ayrıldıktan sonra, maliyet bedelleri ile finansal tablolara yansıtılmaktadır.

## ARAP TÜRK BANKASI A.Ş.

### 30 HAZİRAN 2021 TARİHLİ KONSOLİDE OLMAYAN FİNANSAL TABLOLARA İLİŞKİN AÇIKLAMA VE DİPNOTLAR

(Tutarlar aksi belirtilmedikçe Bin Türk Lirası ("TL") olarak ifade edilmiştir.)

#### ÜÇÜNCÜ BÖLÜM

#### MUHASEBE POLİTİKALARINA İLİŞKİN AÇIKLAMALAR (Devamı)

#### IV. VADELİ İŞLEM VE OPSİYON SÖZLEŞMELERİ İLE TÜREV ÜRÜNLERE İLİŞKİN AÇIKLAMALAR

Banka'nın türev ürünleri TFRS 9 gereğince "Türev Finansal Varlıkların Gerçeğe Uygun Değer Farkı Kar Zarara Yansıtılan" olarak sınıflandırılmaktadır.

Türev işlemlerin ilk olarak kayda alınmasında elde etme maliyetleri dikkate alınmakta ve bunlara ilişkin işlem maliyetleri elde etme maliyetlerine dahil edilmemektedir. Türev işlemlerden doğan yükümlülük ve alacaklar sözleşme tutarları üzerinden nazım hesaplara kaydedilmektedir.

Türev işlemler kayda alınmalarını izleyen dönemlerde gerçeğe uygun değerleri ile değerlendirilmekte ve gerçeğe uygun değer pozitif olması durumunda türev finansal varlıklar içerisinde; negatif olması durumunda ise türev finansal yükümlülükler içerisinde gösterilmektedir.

Yapılan değerlendirme sonucu gerçeğe uygun değerde meydana gelen farklar kar veya zarar tablosuna yansıtılmaktadır. Türev araçların gerçeğe uygun değeri piyasada oluşan gerçeğe uygun değerleri dikkate alınarak indirgenmiş nakit akımı modelinin kullanılması suretiyle hesaplanmaktadır.

#### V. FAİZ GELİR VE GİDERİNE İLİŞKİN AÇIKLAMALAR

Faiz gelir ve giderleri tahakkuk esasına göre etkin faiz yöntemi kullanılarak muhasebeleştirilmektedir. Etkin faiz, finansal varlık ya da yükümlülüğün ömrü süresince tahmin edilen nakit ödemeleri ve akımlarını defter değerine iskontoleyen orandır. Etkin faiz bir finansal varlık ya da yükümlülüğün kayıtlara alınmasıyla hesaplanmakta ve müteakip olarak değiştirilmemektedir.

Etkin faiz hesaplaması, etkin faizin ayrılmaz bir parçası olan iskonto ve primleri, ödenen ya da alınan ücret ve komisyonları ve işlem maliyetlerini kapsamaktadır. İşlem maliyetleri, finansal bir varlık ya da yükümlülüğün iktisap edilmesi, ihraç edilmesi ya da elden çıkarılması ile direkt ilişkili olan ek maliyetlerdir.

#### VI. ÜCRET VE KOMİSYON GELİR VE GİDERLERİNE İLİŞKİN AÇIKLAMALAR

Ücret ve komisyon gelir ve giderleri, ücret ve komisyonun niteliğine göre tahakkuk esasına göre ve etkin faiz yöntemine dahil edilerek hesaplanmakta, sözleşmeler yoluyla sağlanan ya da üçüncü bir gerçek veya tüzel kişi için varlık alımı yoluyla sağlanan gelirler gerçekleştikleri dönemlerde kayıtlara alınmaktadır.

#### VII. FİNANSAL VARLIKLARA İLİŞKİN AÇIKLAMALAR

Finansal varlıklar, TFRS 9 standardının üçüncü bölümünde yer alan "Finansal Tablolara Alma ve Finansal Tablo Dışı Bırakma" hükümlerine göre kayıtlara alınmakta veya çıkarılmaktadır. Finansal varlıklar ilk kez finansal tablolara alınması esnasında gerçeğe uygun değerinden ölçülmektedir. "Gerçeğe Uygun Değer Farkı Kâr/Zarara Yansıtılan Finansal Varlıklar" dışındaki finansal varlıkların ilk ölçümünde işlem maliyetleri de gerçeğe uygun değere ilave edilmekte veya gerçeğe uygun değerden düşülmektedir. Finansal araçlar, Banka'nın bu finansal araçlara hukuki olarak taraf olması durumunda Banka'nın bilançosunda yer almaktadır.

Banka, finansal varlıklarını "Gerçeğe Uygun Değer Farkı Kâr/Zarara Yansıtılan Finansal Varlıklar", "Gerçeğe Uygun Değer Farkı Diğer Kapsamlı Gelire Yansıtılan Finansal Varlıklar" veya "İtfa Edilmiş Maliyeti ile Ölçülen Finansal Varlıklar" olarak sınıflandırmakta ve muhasebeleştirmektedir. Söz konusu sınıflandırma, finansal varlıkların ilk muhasebeleştirme esnasında yönetim için kullanılan ilgili iş modeli ile sözleşmeye bağlı nakit akış özelliklerine bağlıdır.

## ARAP TÜRK BANKASI A.Ş.

### 30 HAZİRAN 2021 TARİHLİ KONSOLİDE OLMAYAN FİNANSAL TABLOLARA İLİŞKİN AÇIKLAMA VE DİPNOTLAR

(Tutarlar aksi belirtilmedikçe Bin Türk Lirası ("TL") olarak ifade edilmiştir.)

#### ÜÇÜNCÜ BÖLÜM

#### MUHASEBE POLİTİKALARINA İLİŞKİN AÇIKLAMALAR (Devamı)

#### VII. FİNANSAL VARLIKLARA İLİŞKİN AÇIKLAMALAR (Devamı)

##### a. Gerçeğe Uygun Değer Farkı Kar/Zarara Yansıtılan Finansal Varlıklar

Gerçeğe uygun değer farkı kar/zarara yansıtılan finansal varlıklar piyasada kısa dönemde oluşan fiyat ve benzeri unsurlardaki dalgalanmalardan kar sağlamak amacıyla elde edilen veya elde edilme nedeninden bağımsız olarak, kısa dönemde kar sağlamaya yönelik bir portföyün parçası olan varlıklardır.

Gerçeğe uygun değer farkı kâr/zarara yansıtılan finansal varlıklar, gerçeğe uygun değerleri ile kayda alınmakta ve kayda alınmalarını takiben de gerçeğe uygun değerleri ile değerlemeye tabi tutulmaktadır. Yapılan değerlendirme sonucu oluşan kazanç ve kayıplar kâr/zarar hesaplarına dahil edilmektedir.

Gerçeğe uygun değer farkı kar veya zarara yansıtılan finansal varlıklar içerisinde yer alan Devlet Tahvili ve Hazine Bonolarından BİST'te işlem görenler bilanço tarihinde BİST'te oluşan ağırlıklı ortalama takas fiyatları ile, BİST'te işlem görmeyen finansal varlıklar ise diğer değerlendirme modelleri ile değerlendirilmektedir. Yapılan değerlendirme sonucu oluşan kazanç ve kayıplar kâr/zarar hesaplarına dahil edilmektedir.

##### b. Gerçeğe Uygun Değer Farkı Diğer Kapsamlı Gelire Yansıtılan Varlıklar

Finansal varlığın sözleşmeye bağlı nakit akışlarının tahsil edilmesini ve finansal varlığın satılmasını amaçlayan bir iş modeli kapsamında elde tutulmasına ek olarak finansal varlığa ilişkin sözleşme şartlarının, belirli tarihlerde sadece anapara ve anapara bakiyesinden kaynaklanan faiz ödemelerini içeren nakit akışlarına yol açması durumlarında finansal varlık, gerçeğe uygun değer farkı diğer kapsamlı gelire yansıtılan olarak sınıflandırılmaktadır.

Gerçeğe uygun değer farkı diğer kapsamlı gelire yansıtılan finansal varlıklar, gerçeğe uygun değerini yansıtan elde etme maliyetlerine işlem maliyetlerinin eklenmesi ile kayda alınmaktadır. Gerçeğe uygun değer farkı diğer kapsamlı gelire yansıtılan finansal varlıklar kayda alınmalarını takiben gerçeğe uygun değeriyle değerlendirilmektedir. Gerçeğe uygun değer farkı diğer kapsamlı gelire yansıtılan menkul değerlerin etkin faiz oranı yöntemi ile hesaplanan faiz gelirleri ile sermayede payı temsil eden menkul değerlerin temettü gelirleri kar veya tablosuna yansıtılmaktadır. Gerçeğe uygun değer farkı diğer kapsamlı gelire yansıtılan finansal varlıkların gerçeğe uygun değerleri ile itfa edilmiş maliyetleri arasındaki fark yani "Gerçekleşmemiş kâr ve zararlar" ise ilgili finansal varlığa karşılık gelen değer tahsili, varlığın satılması, elden çıkarılması veya zafiyete uğraması durumlarından birinin gerçekleşmesine kadar dönemin kar veya zarar tablosuna yansıtılmamakta ve özkaynaklar altındaki "Kâr veya Zararda Yeniden Sınıflandırılacak Birikmiş Diğer Kapsamlı Gelirler veya Giderler" hesabında izlenmektedir. Söz konusu menkul değerlerin tahsil edildiğinde veya elden çıkarıldığında özkaynak içinde yansıtılan birikmiş gerçeğe uygun değer farkları kar veya zarar tablosuna yansıtılmaktadır.

Özkaynak araçlarına yapılan yatırımların değerlerindeki sonraki değişiklikler temettü hariç kar veya zarar tablosuna yansıtılmamaktadır.

Ticari amaçla tutulmayan veya TFRS 3'ün uygulandığı bir işletme birleşmesinden edinilen işletmenin finansal tablolarına aldığı özkaynak araçlarına yapılan yatırımlar, ilk defa finansal tablolarına alınırken geri dönülemeyecek bir tercih yapılarak Gerçeğe Uygun Değer Farkı Diğer Kapsamlı Gelire Yansıtılan Varlıklar olarak sınıflandırılır.

**ARAP TÜRK BANKASI A.Ş.**

**30 HAZİRAN 2021 TARİHLİ KONSOLİDE OLMAYAN FİNANSAL TABLOLARA İLİŞKİN AÇIKLAMA VE DİPNOTLAR**

(Tutarlar aksi belirtilmedikçe Bin Türk Lirası ("TL") olarak ifade edilmiştir.)

**ÜÇÜNCÜ BÖLÜM**

**MUHASEBE POLİTİKALARINA İLİŞKİN AÇIKLAMALAR (Devamı)**

**VII. FİNANSAL VARLIKLARA İLİŞKİN AÇIKLAMALAR (Devamı)**

**b. Gerçeğe Uygun Değer Farkı Diğer Kapsamlı Gelire Yansıtılan Varlıklar (Devamı)**

Gerçeğe uygun değer farkı diğer kapsamlı gelire yansıtılan finansal varlıkların sonraki ölçümleri gerçeğe uygun değeri üzerinden yapılmaktadır. Ancak, piyasa fiyatı bulunmayan menkul kıymetler için gerçeğe uygun değer hesaplanırken menkul kıymetin cinsine uygun olarak fiyatlandırma modelleri veya iskonto edilmiş nakit akım tekniklerinden herhangi biri kullanılmaktadır.

**İtfa Edilmiş Maliyeti Üzerinden Değerlenen Finansal Varlıklar**

Finansal varlığın, sözleşmeye bağlı nakit akışlarının tahsil edilmesini amaçlayan bir iş modeli kapsamında elde tutulması ve finansal varlığa ilişkin sözleşme şartlarının, belirli tarihlerde sadece anapara ve anapara bakiyesinden kaynaklanan faiz ödemelerini içeren nakit akışlarına yol açması durumunda finansal varlık itfa edilmiş maliyeti ile ölçülen finansal varlık olarak sınıflandırılmaktadır.

İtfa edilmiş maliyeti ile ölçülen finansal varlıklar ilk olarak gerçeğe uygun değerlerini yansıtan elde etme maliyet bedellerine işlem maliyetlerinin eklenmesi ile kayda alınmakta ve kayda alınmalarını takiben "Etkin faiz oranı yöntemi" kullanılarak "İtfa edilmiş maliyeti" ile ölçülmektedir. İtfa edilmiş maliyeti ile ölçülen finansal varlıklar ile ilgili faiz gelirleri kar veya zarar tablosuna yansıtılmaktadır.

**c. Krediler**

Krediler, borçluya para, mal veya hizmet sağlama yoluyla oluşturulan finansal varlıklardan oluşmaktadır. Kredilerin ilk kaydı maliyet değerleri ile yapılmaktadır ve kayda alınmalarını takiben "Etkin faiz oranı yöntemi" kullanılarak itfa edilmiş bedelleri ile ölçülmektedir.

Krediler elde etme maliyetleri ile kayıtlara alınmakta olup, müteakip ölçümleri etkin faiz yöntemi ile itfa edilmiş maliyet bedelleri üzerinden yapılmaktadır. Kredilerin teminatı olarak alınan varlıklar için ödenen harç, işlem gideri ve bunun gibi diğer masraflar işlem maliyetinin bir bölümü olarak kabul edilmekte ve müşteriye yansıtılmaktadır.

Banka'nın tüm kredileri "İtfa Edilmiş Maliyeti ile Ölçülen Finansal Varlıklar" hesabında izlenmektedir.

## ARAP TÜRK BANKASI A.Ş.

### 30 HAZİRAN 2021 TARİHLİ KONSOLİDE OLMAYAN FİNANSAL TABLOLARA İLİŞKİN AÇIKLAMA VE DİPNOTLAR

(Tutarlar aksi belirtilmedikçe Bin Türk Lirası ("TL") olarak ifade edilmiştir.)

#### ÜÇÜNCÜ BÖLÜM

#### MUHASEBE POLİTİKALARINA İLİŞKİN AÇIKLAMALAR (Devamı)

#### VII. FİNANSAL VARLIKLARA İLİŞKİN AÇIKLAMALAR (Devamı)

##### e. Değer Düşüklüğü

Banka, itfa edilmiş maliyetiyle ve gerçeğe uygun değer farkı diğer kapsamlı gelire yansıtılarak ölçülen finansal varlıkları için beklenen değer düşüklüğü karşılığı ayırmaktadır.

22 Haziran 2016 tarih ve 29750 sayılı Resmi Gazete’de yayımlanmış olan “Kredilerin Sınıflandırılması ve Bunlar İçin Ayrılacak Karşılıklara İlişkin Usul ve Esaslar Hakkında Yönetmelik” uyarınca Banka 1 Ocak 2018 tarihinden itibaren değer düşüklüğü karşılıklarını TFRS 9 hükümlerine uygun olarak beklenen kredi zararları modeli uygulanarak ayırmaya başlamıştır. Beklenen kredi zarar tahmini tarafsız, olasılıklara göre ağırlıklandırılmış ve geçmiş olaylar, mevcut şartlar ve gelecekteki ekonomik şartlara ilişkin tahminler hakkında desteklenebilir bilgiler içermektedir.

Beklenen kredi zararı modeli iskonto edilmiş değer ya da gerçeğe uygun değer üzerinden diğer kapsamlı kar veya zarar tablosuna kaydedilen araçlara (banka mevduatları, krediler ve menkul kıymetler vb.) ve ek olarak, borçlanma senetleri, sözleşme varlıkları ve kredi taahhütleri ve finansal garanti sözleşmelerine uygulanır.

Beklenen kredi kaybı, bir finansal aracın ömrü boyunca krediden beklenen zararların tahmini olmakla birlikte, ölçüm için aşağıdaki hususlar önem taşımaktadır.

- 1) Olası sonuçların aralıkları değerlendirilerek belirlenen tarafsız ve olasılık ağırlıklı miktar
- 2) Paranın zaman değeri
- 3) Geçmiş olaylar ile birlikte geleceğe ilişkin ekonomik koşullardaki tahminlerin operasyonel açıdan aşırı maliyet olmadan sunulması ve desteklenebilir bilgiler olması

12 aylık beklenen kredi zararları, (raporlama tarihinden sonraki 12 ay içinde veya bir finansal aracın ömrü 12 aydan kısa ise daha kısa bir süre içinde) ömür boyu beklenen kayıp hesaplamasının bir parçasıdır.

Beklenen kredi zararı modelinin ana ilkesi, finansal araçların kredi kalitesinde bozulma veya iyileşmenin genel görünümünü yansıtabilmektedir. Zarar karşılığı veya karşılık olarak bilinen beklenen kredi zararının miktarı, kredi bozulmasının derecesine göre değişmektedir. Genel yaklaşıma göre iki ölçüm bulunmaktadır:

12-aylık Beklenen Zarar (1. Aşama), kredi kalitesinde önemli bir bozulma olmadıkça tüm varlıklar için geçerlidir.

Ömür boyu Beklenen Zarar (2. ve 3. Aşama), kredi riskinde önemli bir artış meydana geldiğinde uygulanır.

Beklenen kredi zararı hesaplamasında aşağıdaki parametreler kullanılmaktadır;

Temerrüt Olasılığı: Kredinin ilgili vadede temerrüde düşme olasılığını ifade etmektedir, temerrüt olasılığı hesaplamasında Banka’nın içsel derecelendirmeye notları kullanılmaktadır.

Temerrüt Halinde Kayıp: Temerrüt halinde krediden beklenen kayıp oranını ifade etmektedir.

Temerrüt Tutarı: Nakdi krediler için risk bakiyesini, nakdi olmayan krediler için ise krediye dönüşüm oranı kullanılarak hesaplanan risk bakiyesini ifade etmektedir.

## ARAP TÜRK BANKASI A.Ş.

### 30 HAZİRAN 2021 TARİHLİ KONSOLİDE OLMAYAN FİNANSAL TABLOLARA İLİŞKİN AÇIKLAMA VE DİPNOTLAR

(Tutarlar aksi belirtilmedikçe Bin Türk Lirası ("TL") olarak ifade edilmiştir.)

#### ÜÇÜNCÜ BÖLÜM

#### MUHASEBE POLİTİKALARINA İLİŞKİN AÇIKLAMALAR (Devamı)

#### VII. FİNANSAL VARLIKLARA İLİŞKİN AÇIKLAMALAR (Devamı)

##### e. Değer Düşüklüğü (Devamı)

###### *Münferit Değerlendirme*

Kredi zararı, sözleşme uyarınca vadesi gelmiş olan tüm sözleşmeye dayalı nakit akışları ile, tahsil edilmesi beklenen orijinal EIR (Etkin Faiz Oranı) değeri ile indirgenmiş nakit akışları arasında fark olarak tanımlanabilir.

Nakit akışları tahminlenirken aşağıda yer alan durumlar göz önünde bulundurulmaktadır;

- Finansal aracın beklenen ömrü boyunca finansal aracın tüm sözleşme koşulları
- Teminat satışlarından elde edilen nakit akışları

###### *Temerrüt Tanımı*

Banka tarafından, teminata başvurulmaksızın borçlunun yükümlülüklerini ödemesini mümkün görmediği koşullarda borçlu 3.Aşama olarak değerlendirilebilir. Bu koşullar;

- Borçlunun 90 gün üzerinde gecikme gün sayısına sahip olması
- Borçlunun iflas ya da konkordato kararı almış olması
- Borçlunun kredileri donuk alacak izlenirken, yeniden yapılandırılarak canlı alacak olarak sınıflandırılan ve 1 yıllık izleme süresi içinde anapara ve/veya faiz ödemesi 30 günden fazla geciken kredisinin bulunması veya bu izleme süresi içinde bir kez daha yeniden yapılandırılan kredisinin bulunması
- Yönetim tarafından uygun görülen diğer tarafsız kriterler

###### *Kredi Riskinde önemli derece artış tanımı*

Krediler, Birinci Grup (Standart Krediler), İkinci Grup (Yakın İzlemedeki Krediler) , Üçüncü Grup (Tahsil İmkânı Sınırlı Krediler), Dördüncü Grup (Tahsili şüpheli krediler), Beşinci Grup (Zarar Niteliğindeki Krediler) olarak sınıflanmaktadır.

Bu kapsamda, Birinci Grupta sınıflandırılan krediler için uygulanan kriterlerde; gelecekteki ödeme sorunları konusu beklenmemektedir ve kredi borçlusunun kredi değerliliği zayıflamamıştır. TFRS 9 uyarınca on iki aylık kredi değer düşüklüğü uygulamasına tabi krediler 1. Aşama altında sınıflandırılmıştır.

İkinci grupta sınıflandırılan krediler için uygulanan kriterlerde; borçluların borç ödeme veya nakit akışlarındaki olumsuz gelişmeler gözlenmekte veya tahmin edilmektedir, kredi sözleşmesinin şartlarına uygun olarak anapara ve/veya faiz ödemelerinde sorunlar ortaya çıkmakta ve borç alan tarafın kredi riskinin önemli ölçüde arttığı dikkate alınmaktadır. TFRS 9'a göre, 2.Aşama olarak sınıflandırılan krediler, beklenen ömür boyu kredi zararı karşılığının uygulanmasına tabidir.

Kredinin 2.Aşamaya alınmasının koşulları aşağıdaki gibidir;

- Gecikme gün sayısının 30 günden fazla olması,
- Banka içi yeniden yapılandırmanın söz konusu olması,
- İflas/konkordato kaydı,
- Yüksek Seviyede Olumsuz istihbarat
- Memzuç yapılandırma kayıtları

## ARAP TÜRK BANKASI A.Ş.

### 30 HAZİRAN 2021 TARİHLİ KONSOLİDE OLMAYAN FİNANSAL TABLOLARA İLİŞKİN AÇIKLAMA VE DİPNOTLAR

(Tutarlar aksi belirtilmedikçe Bin Türk Lirası (“TL”) olarak ifade edilmiştir.)

#### ÜÇÜNCÜ BÖLÜM

#### MUHASEBE POLİTİKALARINA İLİŞKİN AÇIKLAMALAR (Devamı)

#### VII. FİNANSAL VARLIKLARA İLİŞKİN AÇIKLAMALAR (Devamı)

##### e. Değer Düşüklüğü (Devamı)

Üçüncü, Dördüncü veya Beşinci Grup kapsamında sınıflandırılan krediler donuk alacak olarak değerlendirilmekte ve TFRS 9 uyarınca ömür boyu değer düşüklüğü uygulamasına tabi olan bu krediler 3. Aşama olarak sınıflandırılmaktadır.

İlgili aşamalandırma kriterleri ve varsayılan tanımlar TFRS 9 yönetmeliğine uygun olarak belirlenmiş ve izleme politikalarında belirtilmiştir.

Sözleşmeye dayalı nakit akışları kapsamında teminat satışından gelen nakit akışları ve krediden gelen nakit akışları da dikkate alınır.

TFRS 9’a göre, beklenen zararların tahmin edilmesi için finansal aracın beklenen ömrü boyunca olasılık ağırlıklı senaryolar dikkate alınmaktadır. Değerlendirme, belirli çıktılar için nakit akışlarının miktarını ve zamanlamasını ve o sonucun tahmini ihtimalini belirten olası senaryoların belirlenmesini içeren olası sonuçların bir değerlendirmesinden oluşur.

Banka’nın kredileri, Kredilerin Sınıflandırılması ve Bunlar İçin Ayrılacak Karşılıklara İlişkin Usul ve Esaslar Hakkındaki Yönetmelik doğrultusunda ve Covid-19 etkileri de dikkate alınarak 30 Haziran 2021 itibarıyla değerlendirilmiş ve sınıflandırılmış olup; bu doğrultuda karşılık ayrılmıştır.

Banka beklenen kredi zararlarının hesaplanmasında, ilgili mevzuat ve muhasebe standartlarına uygun kredi riski parametreleri ile istatistikî model kullanmaktadır. Beklenen kredi zararları, makul ve desteklenebilir bilgiler kullanılarak ve makroekonomik değişkenlerin de dahil edilmesi ile geçmiş bilgilerin yanı sıra geleceğe yönelik makroekonomik tahminler dikkate alınarak ölçülmektedir. Makroekonomik model kapsamında, baz, iyimser ve olumsuz olmak üzere üç adet senaryonun ağırlıklandırılması ile elde edilen nihai tahmin kullanılmaktadır. Bu tahminlerde kullanılan temel makroekonomik bağımsız değişken olarak “Gayri Safi Yurtiçi Hasıla” değişimleri kullanılmaktadır. Beklenen kredi zararlarının hesaplanmasında kullanılan kredi risk parametreleri en az yılda bir kez model doğrulama süreçleri çerçevesinde gözden geçirilmekte ve değerlendirilmektedir. Risk parametresi modellerinde yararlanılan makroekonomik tahminler ve portföylerin geçmişteki temerrüt verileri, ekonomik konjonktürdeki değişikliklerin yansıtılabilmesine yönelik olarak her bir çeyrek dönemde yeniden değerlendirilmekte ve ihtiyaç duyulması halinde güncellenmektedir.

BDDK’nın 17 Mart 2020 tarih 8948 sayılı, 27 Mart 2020 tarih 8970 sayılı, 8 Aralık 2020 tarih 9312 sayılı ve 17 Haziran 2021 tarihli 9624 sayılı kararlarına esas olarak Covid-19 salgını sonucunda ekonomik ve ticari faaliyetlerde oluşan aksaklıklar nedeniyle, 17 Mart 2020 tarihinden itibaren 30 Eylül 2021 tarihine kadar geçerli olmak üzere, Kredilerin Sınıflandırılması ve Bunlar İçin Ayrılacak Karşılıklara İlişkin Usul ve Esaslar Hakkındaki Yönetmeliğinde yapılan değişikliklerle sağlanmış olan imkanlar olmakla birlikte, Kredilerin Sınıflandırılması ve Bunlar İçin Ayrılacak Karşılıklara İlişkin Usul ve Esaslar Hakkındaki Yönetmeliğinde yapılan değişikliklerle sağlanmış olan imkanlar olmakla birlikte; 30 Haziran 2021 tarihi itibarıyla Banka’nın yukarıda belirtilen genelgeler çerçevesinde yer alan kredisi bulunmamaktadır.

#### VIII. FİNANSAL ARAÇLARIN NETLEŞTİRİLMESİNE İLİŞKİN AÇIKLAMALAR

Finansal varlıklar ve borçlar, Banka’nın netleştirmeye yönelik bir hakka ve yaptırım gücüne sahip olması ve ilgili finansal varlık ve borcu net tutarları üzerinden tahsil etme/ödeme niyetinde olması; veya ilgili finansal varlığı ve borcu eş zamanlı olarak sonuçlandırma hakkına sahip olması durumlarında bilançoda net tutarları üzerinden gösterilmektedir.



**ARAP TÜRK BANKASI A.Ş.**

**30 HAZİRAN 2021 TARİHLİ KONSOLİDE OLMAYAN FİNANSAL TABLOLARA İLİŞKİN AÇIKLAMA VE DİPNOTLAR**

(Tutarlar aksi belirtilmedikçe Bin Türk Lirası (“TL”) olarak ifade edilmiştir.)

**ÜÇÜNCÜ BÖLÜM**

**MUHASEBE POLİTİKALARINA İLİŞKİN AÇIKLAMALAR (Devamı)**

**IX. SATIŞ VE GERİ ALIŞ ANLAŞMALARINI VE MENKUL DEĞERLERİN ÖDÜNÇ VERİLMESİ İŞLEMLERİNE İLİŞKİN AÇIKLAMALAR**

Geri alım (“repo”) veya geri satım taahhütlü (“ters repo”) menkul değer alım veya satımları Banka tarafından bilanço hesaplarında izlenmektedir. Geri alım taahhüdüyle satılan menkul değerler Banka portföyünde tutuluş amaçlarına göre sınıflandırılmakta ve ilgili portföyün değerlendirilme esaslarına göre değerlemeye tabi tutulmaktadır.

Repo işlemlerinden sağlanan fonlar ise pasifte repo işlemlerinden sağlanan fonlar hesabında muhasebeleştirilmekte ve vade sonunda müşterilere taahhüt edilen geri alım fiyatları ile satış fiyatları arasındaki farkların döneme isabet eden kısmı için iç verim oranı yöntemi kullanılarak faiz gider reeskontu hesaplanmaktadır.

Geri satım taahhüdü ile alınmış menkul kıymetler (“ters repo”) ise bilançoda ters repo işlemlerinden alacaklar kalemi altında takip edilmektedir. Ters repo anlaşmaları ile belirlenen alım ve geri satım fiyatları arasındaki farkın döneme isabet eden kısmı için etkin faiz yöntemine göre faiz gelir reeskontu hesaplanmaktadır.

Bilanço tarihi itibarıyla Banka'nın ödünce konu edilmiş menkul değeri bulunmamaktadır.

**X. SATIŞ AMAÇLI ELDE TUTULAN VE DURDURULAN FAALİYETLERE İLİŞKİN DURAN VARLIKLAR İLE BU VARLIKLARA İLİŞKİN BORÇLAR HAKKINDA AÇIKLAMALAR**

Banka'nın alacaklarından dolayı edindiği varlıklar, finansal tablolarda “TFRS 5 Satış Amaçlı Elde Tutulan Duran Varlıklar ve Durdurulan Faaliyetlere İlişkin Türkiye Finansal Raporlama Standardı” hükümlerine uygun olarak muhasebeleştirilmektedir.

Satış amaçlı elde tutulan varlık olarak sınıflandırılan bir duran varlık (veya elden çıkarılacak duran varlık grubu) defter değeri ile satış maliyeti düşülmüş gerçeğe uygun değerinden küçük olanı ile ölçülür. Bir varlığın satış amaçlı bir varlık olabilmesi için; ilgili varlığın (veya elden çıkarılacak varlık grubunun) bu tür varlıkların satışında sıkça rastlanan ve alışılmış koşullar çerçevesinde derhal satılabilecek durumda olması ve satış olasılığının yüksek olması gerekir. Satış olasılığının yüksek olması için; uygun bir yönetim kademesi tarafından, varlığın satışına ilişkin bir plan yapılmış ve alıcıların tespiti ile planın tamamlanmasına yönelik aktif bir program başlatılmış olmalıdır. Banka'nın elden çıkarılacak kıymetler portföyündeki tutar çok düşüktür. Ayrıca varlık, gerçeğe uygun değeri ile uyumlu bir fiyat ile aktif olarak pazarlanıyor olmalıdır.

Durdurulan bir faaliyet, Banka'nın elden çıkarılan veya satış amacıyla elde tutulan olarak sınıflandırılan bir bölümdür. Durdurulan faaliyetlere ilişkin sonuçlar kar veya zarar tablosunda ayrı olarak sunulur. Banka'nın raporlama tarihi itibarıyla, durdurulan faaliyeti bulunmamaktadır.

## ARAP TÜRK BANKASI A.Ş.

### 30 HAZİRAN 2021 TARİHLİ KONSOLİDE OLMAYAN FİNANSAL TABLOLARA İLİŞKİN AÇIKLAMA VE DİPNOTLAR

(Tutarlar aksi belirtilmedikçe Bin Türk Lirası ("TL") olarak ifade edilmiştir.)

#### ÜÇÜNCÜ BÖLÜM

#### MUHASEBE POLİTİKALARINA İLİŞKİN AÇIKLAMALAR (Devamı)

#### XI. ŞEREFİYE VE DİĞER MADDİ OLMAYAN DURAN VARLIKLARA İLİŞKİN AÇIKLAMALAR

Banka'nın edinmiş olduğu bağlı ortaklıkları ile ilgili şerefiye bulunmamaktadır.

Banka'nın maddi olmayan duran varlıkları yazılım programlarından oluşmaktadır.

Maddi olmayan duran varlıklar, TMS 38 - Maddi Olmayan Duran Varlıklar standardı uyarınca kayıtlara maliyet bedelleri üzerinden alınmaktadır.

Maddi olmayan duran varlıkların maliyetleri, 31 Aralık 2004 tarihinden önce aktife giren varlıklar için aktife girdikleri tarihten yüksek enflasyon döneminin sona erdiği tarih kabul edilen 31 Aralık 2004'e kadar geçen süre dikkate alınıp enflasyon düzeltmesine tabi tutularak daha sonraki tarihteki girişler ise ilk alış bedelleri dikkate alınarak finansal tablolara yansıtılmıştır. Banka, maddi olmayan duran varlıklara ilişkin itfa paylarını, ilgili varlıkların faydalı ömürlerine göre doğrusal amortisman yöntemini kullanarak enflasyona göre düzeltilmiş değerleri üzerinden ayırmaktadır. Yazılımlarının faydalı ömürleri ortalama 3-15 yıl olarak belirlenmiştir.

Banka, değer düşüklüğü ile ilgili bir belirtinin mevcut olması durumunda ilgili varlığın geri kazanılabilir tutarını TMS 36 - Varlıklarda Değer Düşüklüğü standardı çerçevesinde tahmin etmekte ve geri kazanılabilir tutarın ilgili varlığın defter değerinin altında olması durumunda değer düşüklüğü karşılığı ayırmaktadır.

#### XII. MADDİ DURAN VARLIKLARA İLİŞKİN AÇIKLAMALAR

Maddi duran varlıklar, 31 Aralık 2004 tarihine kadar olan dönem için enflasyona göre düzeltilmiş maliyet tutarları ile izlenmektedir. Daha sonraki dönemlerde maddi duran varlıklar için herhangi bir enflasyon düzeltmesi yapılmamış, 31 Aralık 2004 tarihi itibarıyla enflasyona göre endekslenmiş tutarlar maliyet tutarı olarak kabul edilmiştir. 1 Ocak 2005 tarihinden sonra satın alınan maddi duran varlıklar maliyetlerinden varsa kur farkı ve finansman giderleri gibi tutarlar düşüldükten sonra kalan değerleriyle kayıtlara yansıtılmaktadır.

Banka, maddi duran varlıklar altındaki gayrimenkullerinin değerlemesine TMS 16 "Maddi Duran Varlıklar" çerçevesinde maliyet modelini kullanmakta iken 2017 yılında değişikliğe giderek, kullanımındaki gayrimenkullerinin değerlemesinde yeniden değerlendirme modeline geçmiştir. Lisanslı değerlendirme şirketi tarafından hazırlanan ekspertiz raporundaki gayrimenkul değerleri ile ilgili gayrimenkullerinin net defter değeri arasındaki olumlu fark özkaynak hesaplarında takip edilmektedir.

Maddi duran varlıkların elden çıkarılmasından doğan kazanç ve kayıplar net elden çıkarma hasılatı ile ilgili maddi duran varlığın net defter değeri arasındaki fark olarak hesaplanmakta ve ilgili dönemin kar veya zarar tablosuna yansıtılmaktadır.

## ARAP TÜRK BANKASI A.Ş.

### 30 HAZİRAN 2021 TARİHLİ KONSOLİDE OLMAYAN FİNANSAL TABLOLARA İLİŞKİN AÇIKLAMA VE DİPNOTLAR

(Tutarlar aksi belirtilmedikçe Bin Türk Lirası ("TL") olarak ifade edilmiştir.)

#### ÜÇÜNCÜ BÖLÜM

#### MUHASEBE POLİTİKALARINA İLİŞKİN AÇIKLAMALAR (Devamı)

#### XII. MADDİ DURAN VARLIKLARA İLİŞKİN AÇIKLAMALAR (Devamı)

Maddi duran varlıklara yapılan normal bakım ve onarım harcamaları gider olarak muhasebeleştirilmektedir. Ekonomik ömrü uzatıcı nitelikte olan yatırım harcamaları ise ilgili maddi duran varlığın maliyetine eklenmektedir.

Maddi duran varlıkların amortismanında kullanılan oranlar ve tahmini ekonomik ömür olarak öngörülen süreler aşağıdaki gibidir:

Maddi Duran Varlıklar	Tahmini Ekonomik Ömür (Yıl)	Amortisman Oranı (%)
Binalar	37-44	2-3
Taşıtlar	5	20
Mobilya, mefruşat ve büro makineleri	3-50	2-33

İlgili muhasebe tahminlerinde, cari döneme önemli bir etkisi olan ya da sonraki dönemlerde önemli bir etkisi olması beklenen değişiklik bulunmamaktadır.

Banka, her bir raporlama tarihi itibarıyla varlıklarının değer düşüklüğüne uğramış olabileceğine dair herhangi bir belirtinin bulunup bulunmadığını değerlendirmekte; böyle bir belirtinin mevcut olması durumunda ilgili varlığın geri kazanılabilir tutarını TMS 36 - Varlıklarda Değer Düşüklüğü standardı çerçevesinde tahmin etmekte ve geri kazanılabilir tutarın ilgili varlığın defter değerinin altında olması durumunda değer düşüklüğü karşılığı ayırmaktadır.

#### XIII. KİRALAMA İŞLEMLERİNE İLİŞKİN AÇIKLAMALAR

##### *Kiracı olarak finansal kiralama işlemleri*

Finansal kiralama yoluyla edinilen maddi duran varlıklar Banka'nın aktifinde varlık, pasifinde ise kiralama işlemlerinden borçlar olarak kaydedilmektedir. Bilançoda varlık ve borç olarak yer alan tutarların tespitinde, varlıkların gerçeğe uygun değerleri ile kira ödemelerinin bugünkü değerlerinden küçük olanı esas alınarak, kiralamadan doğan finansman maliyetleri, kiralama süresi boyunca sabit bir faiz oranı oluşturacak şekilde dönemlere yayılmaktadır.

Finansal kiralama yoluyla edinilen varlıkların değerinde meydana gelmiş azalma ve varlıklardan gelecekte beklenen yarar, varlığın defter değerinden düşükse, kiralanan varlıklar net gerçekleşebilir değeri ile değerlendirilmektedir. Finansal kiralama yoluyla alınan varlıklara, maddi duran varlıklar için uygulanan esaslara göre amortisman hesaplanmaktadır.

Finansal kiralama ile ilgili faiz ve kur farkı giderleri kar veya zarar tablosuna yansıtılmaktadır. Banka kiralayana olma sıfatıyla finansal kiralama işlemleri gerçekleştirilmemektedir.

## ARAP TÜRK BANKASI A.Ş.

### 30 HAZİRAN 2021 TARİHLİ KONSOLİDE OLMAYAN FİNANSAL TABLOLARA İLİŞKİN AÇIKLAMA VE DİPNOTLAR

(Tutarlar aksi belirtilmedikçe Bin Türk Lirası ("TL") olarak ifade edilmiştir.)

#### ÜÇÜNCÜ BÖLÜM

#### MUHASEBE POLİTİKALARINA İLİŞKİN AÇIKLAMALAR (Devamı)

#### XIII. KİRALAMA İŞLEMLERİNE İLİŞKİN AÇIKLAMALAR (Devamı)

##### *Faaliyet kiralaması işlemleri*

Banka, kira yükümlülüğünü TFRS 16 uyarınca kiralamanın fiilen başladığı tarihte ödenmemiş olan kira ödemelerinin bugünkü değeri üzerinden ölçmektedir. Kira ödemeleri, Banka'nın alternatif borçlanma faiz oranı kullanılarak iskonto edilmektedir. Kiralamanın fiilen başladığı tarihten sonra Banka, kira yükümlülüğünü defter değerini kira yükümlülüğündeki faizi yansıtacak şekilde artırarak, defter değerini yapılan kira ödemelerini yansıtacak şekilde azaltarak, defter değerini tüm yeniden değerlendirmeleri ve kiralamada yapılan değişiklikleri yansıtacak şekilde ya da revize edilmiş özü itibarıyla sabit kira ödemelerini yansıtacak şekilde yeniden ölçmektedir. Kiralama süresindeki her bir döneme ait kira yükümlülüğüne ilişkin faiz, kira yükümlülüğünün kalan bakiyesine sabit bir dönemsel faiz oranı uygulanarak bulunan tutardır. Kiralamanın fiilen başladığı tarihten sonra Banka, kira yükümlülüğünü, kira ödemelerindeki değişiklikleri yansıtacak şekilde yeniden ölçmektedir. Banka, kira yükümlülüğünün yeniden ölçülmüş tutarını, kullanım hakkı varlığında düzeltme olarak finansal tablolarına yansıtmaktadır. Banka, ilk kiralama süresinde bir değişiklik olması durumunda faiz oranındaki değişiklikleri yansıtan revize edilmiş bir iskonto oranı kullanmaktadır.

Banka kiralamanın kapsamını daraltan değişiklikler için, kullanım hakkı varlığının defter değerini kiralamanın kısmen veya tamamen sonlandırılmasını yansıtacak şekilde azaltmaktadır. Banka, kiralamanın kısmen veya tamamen sonlandırılmasıyla ilgili kazanç veya kayıpları kâr veya zararda muhasebeleşirmektedir. Diğer tüm değişiklikler için kullanım hakkı varlığı üzerinde düzeltme yapılmaktadır.

#### XIV. KARŞILIKLAR, KOŞULLU BORÇLAR VE KOŞULLU VARLIKLARA İLİŞKİN AÇIKLAMALAR

Krediler için ayrılan karşılıklar dışında kalan karşılıklar ve şarta bağlı yükümlülükler TMS 37 - Karşılıklar, Koşullu Borçlar ve Koşullu Varlıklar standardına uygun olarak muhasebeleştirilmektedir.

Karşılıklar, bilanço tarihi itibarıyla mevcut bulunan ve geçmişten kaynaklanan yasal veya yapısal bir yükümlülüğün bulunması, yükümlülüğü yerine getirmek için ekonomik fayda sağlayan kaynakların çıkışının gerçekleşme olasılığının olması ve yükümlülüğün tutarı konusunda güvenilir bir tahminin yapılabildiği durumlarda muhasebeleştirilmektedir.

Geçmiş dönemlerdeki olayların bir sonucu olarak ortaya çıkan yükümlülükler için bu yükümlülüklerin ortaya çıktığı dönemde gerçekleşme olasılığının yüksek olması durumunda ve tutarı güvenilir olarak tahmin edilebiliyorsa karşılık ayrılmaktadır.

Bilanço tarihi itibarıyla, geçmiş olayların bir sonucu olarak ortaya çıkması muhtemel ve tutarı güvenilir bir şekilde ölçülebilen şarta bağlı olay bulunmamaktadır.

Koşullu varlıklar, genellikle, ekonomik yararların işletmeye girişi olasılığını doğuran, planlanmamış veya diğer beklenmeyen olaylardan oluşmaktadır. Koşullu varlıkların finansal tablolarda gösterilmeleri, hiçbir zaman elde edilemeyecek bir gelirin muhasebeleştirilmesi sonucunu doğurabileceğinden, sözü edilen varlıklar finansal tablolarda yer almamaktadır. Koşullu varlıklar, ekonomik faydaların işletmeye girişleri olası ise finansal tablo dipnotlarında açıklanmaktadır. Koşullu varlıklar ilgili gelişmelerin finansal tablolarda doğru olarak yansıtılmalarını teminen sürekli olarak değerlendirmeye tabi tutulur. Ekonomik faydanın Banka'ya girmesinin neredeyse kesin hale gelmesi durumunda ilgili varlık ve buna ilişkin gelir, değişikliğin olduğu dönemin finansal tablolarına yansıtılır.

**ARAP TÜRK BANKASI A.Ş.**

**30 HAZİRAN 2021 TARİHLİ KONSOLİDE OLMAYAN FİNANSAL TABLOLARA İLİŞKİN AÇIKLAMA VE DİPNOTLAR**

(Tutarlar aksi belirtilmedikçe Bin Türk Lirası ("TL") olarak ifade edilmiştir.)

**ÜÇÜNCÜ BÖLÜM**

**MUHASEBE POLİTİKALARINA İLİŞKİN AÇIKLAMALAR (Devamı)**

**XV. ÇALIŞANLARIN HAKLARINA İLİŞKİN YÜKÜMLÜLÜKLERE İLİŞKİN AÇIKLAMALAR**

*Kıdem tazminatı ve izin hakları*

Türk İş Kanunu'na göre; Banka, bir senesini doldurmuş olan ve istifa veya kötü davranış dışındaki sebeplerden Banka ile ilişkisi kesilen veya hizmet yılını dolduran ve emekliliğini kazanan, askere çağrılan veya vefat eden personeli için kıdem tazminatı ödemekle yükümlüdür. Ödenecek tazminat her hizmet yılı için bir aylık maaş tutarı kadardır ve bu miktar 30 Haziran 2021 tarihi itibarıyla 7,638.96 TL (tam TL) (31 Aralık 2020: 7,117.17TL (tam TL) ile sınırlandırılmıştır. Kıdem tazminatı karşılığı gelecekte doğacak olası yükümlülük tutarlarının tahmini karşılığının net bugünkü değeri üzerinden hesaplanmış ve finansal tablolara yansıtılmıştır.

Banka aktüeryal metot kullanarak güncellenmiş TMS 19 - Çalışanlara Sağlanan Faydalar standardına uygun olarak kıdem tazminatı karşılığı hesaplamakta ve muhasebeleşirmektedir. Hesaplanan tüm aktüeryal kazançlar ve kayıplar özkaynaklarda diğer sermaye yedekleri altında muhasebeleştirilmiştir.

İzin ücreti yükümlülüğü, tüm personelin kullandığı izinlerin, her yıl kanunen hak edilen izin süresinden düşülmesi suretiyle bulunan kullanılmayan izin gün sayısının kümülatif toplamı üzerinden hesaplanmaktadır.

*Çalışanlara sağlanan diğer faydalara ilişkin karşılıklar*

Banka finansal tablolarında güncellenmiş TMS 19 uyarınca, çalışanlarının bir hesap dönemi boyunca sunduğu hizmetler karşılığında ödenmesi beklenen iskonto edilmemiş tutarlar üzerinden çalışanlara sağlanan diğer faydalar için karşılık ayırmaktadır.

## ARAP TÜRK BANKASI A.Ş.

### 30 HAZİRAN 2021 TARİHLİ KONSOLİDE OLMAYAN FİNANSAL TABLOLARA İLİŞKİN AÇIKLAMA VE DİPNOTLAR

(Tutarlar aksi belirtilmedikçe Bin Türk Lirası ("TL") olarak ifade edilmiştir.)

#### ÜÇÜNCÜ BÖLÜM

#### MUHASEBE POLİTİKALARINA İLİŞKİN AÇIKLAMALAR (Devamı)

#### XVI. VERGİ UYGULAMALARINA İLİŞKİN AÇIKLAMALAR

##### Kurumlar vergisi

Türkiye’de 22 Nisan 2021 tarihli ve 31462 sayılı Resmi Gazete’de yayımlanarak yürürlüğe giren 7316 Sayılı Amme Alacaklarının Tahsil Usulü Hakkında Kanun ile Bazı Kanunlarda Değişiklik Yapılmasına Dair Kanun’un 11 inci maddesi ile 5520 sayılı Kurumlar Vergisi Kanununa eklenen Geçici 13 üncü madde ile Kurumlar Vergisi oranı 2021 yılı vergilendirme dönemine ait kurum kazançları için %25, 2022 yılı vergilendirme dönemine ait kurum kazançları için %23, 2023 yılı vergilendirme dönemine ait kurum kazançları için %20 olarak uygulanacaktır.

Türkiye’de cari dönem itibarıyla kurum kazançları %25 oranında kurumlar vergisine tabidir. Bu oran, kurumların ticari kazancına vergi yasaları gereğince indirimi kabul edilmeyen giderlerin ilave edilmesi ve vergi yasalarında yer alan istisnaların indirilmesi sonucu bulunacak vergi matrahına uygulanmaktadır. Kar dağıtılmadığı takdirde başka bir vergi ödenmemektedir.

Türkiye’deki bir işyeri ya da daimi temsilcisi aracılığı ile gelir elde eden kurumlar ile Türkiye’de yerleşik kurumlara ödenen kar paylarından (temettü) stopaj yapılmaz. Türkiye’de bir işyeri ya da daimi temsilcisi aracılığı ile gelir elde eden dar mükellef kurumlar ile Türkiye’de yerleşik kurumlara yapılanlar dışındaki temettü ödemeleri üzerinde %15 oranında stopaj uygulanmaktadır.

Dar mükellef kurumlara ve gerçek kişilere yapılan kar dağıtımlarına ilişkin stopaj oranlarının uygulanmasında, ilgili Çifte Vergilendirmeyi Önleme Anlaşmalarında yer alan uygulamalar da göz önünde bulundurulur. Karın sermayeye ilavesi, kar dağıtımını sayılmaz ve stopaj uygulanmaz.

Geçici vergiler o yıl kazançlarının tabi olduğu kurumlar vergisi oranında hesaplanarak ödenir. Yıl içinde ödenen geçici vergiler, o yılın yıllık kurumlar vergisi beyannamesi üzerinden hesaplanan kurumlar vergisine mahsup edilebilmektedir.

Türk vergi mevzuatına göre beyanname üzerinde gösterilen mali zararlar 5 yılı aşmamak kaydıyla dönem kurum kazancından indirilebilirler. Ancak, mali zararlar, geçmiş mali yıl karlarından mahsup edilemez.

Türkiye’de ödenecek vergiler konusunda vergi otoritesi ile mutabakat sağlamak gibi bir uygulama bulunmamaktadır. Kurumlar vergisi beyannameleri hesap döneminin kapandığı ayı takip eden dördüncü ayın 25’inci günü akşamına kadar bağlı bulunulan vergi dairesine verilir. Bununla beraber, vergi incelemesine yetkili makamlar beş yıl zarfında muhasebe kayıtlarını inceleyebilir ve hatalı işlem tespit edilirse ödenecek vergi miktarları değişebilir.

5 Aralık 2017 tarihlerine kadar uygulanmak üzere bankalara borçları nedeniyle kanuni takibe alınmış veya Tasarruf Mevduatı Sigorta Fonu’na borçlu durumda olan kurumlar ile bunların kefillerinin ve ipotek verenlerin sahip oldukları taşınmazlar, iştirak hisseleri, kurucu senetleri ve intifa senetleri ile rüçhan haklarının, bu borçlara karşılık bankalara veya bu Fon’a devrinden sağlanan hasılatın bu borçların tasfiyesinde kullanılan kısmına isabet eden kazançların tamamı ile bankaların bu şekilde elde ettikleri söz konusu kıymetlerin satışından doğan kazançların %75’lik kısmı kurumlar vergisinden istisna tutulmaktadır.

## ARAP TÜRK BANKASI A.Ş.

### 30 HAZİRAN 2021 TARİHLİ KONSOLİDE OLMAYAN FİNANSAL TABLOLARA İLİŞKİN AÇIKLAMA VE DİPNOTLAR

(Tutarlar aksi belirtilmedikçe Bin Türk Lirası ("TL") olarak ifade edilmiştir.)

#### ÜÇÜNCÜ BÖLÜM

#### MUHASEBE POLİTİKALARINA İLİŞKİN AÇIKLAMALAR (Devamı)

#### XVI. VERGİ UYGULAMALARINA İLİŞKİN AÇIKLAMALAR (Devamı)

5 Aralık 2017 tarihlerine kadar uygulanmak üzere kurumların, en az iki tam yıl süreyle aktiflerinde yer alan taşınmazlar, iştirak hisseleri ile aynı süreyle sahip oldukları kurucu senetleri, intifa senetleri ve rüçhan haklarının satışından doğan kazançların %75'lik kısmı; satışın yapıldığı yılı izleyen beşinci yılın sonuna kadar pasifte özel bir fon hesabında tutulması ve ikinci takvim yılının sonuna kadar tahsil edilmesi koşuluyla kurumlar vergisinden istisna tutulmaktadır. Öte yandan, 7061 sayılı "Bazı Vergi Kanunları ile Diğer Bazı Kanunlarda Değişiklik Yapılmasına Dair Kanun" ile getirilen düzenleme uyarınca yukarıda bahsi geçen kurumlar vergisi istisna oranı; 5 Aralık 2017 tarihinden itibaren, taşınmazların satışından doğan kazançlar için %50, diğerlerinin satışından doğan kazançlar için ise %75 olarak uygulanmaktadır.

#### Ertelenmiş vergi

Ertelenmiş vergi borcu veya varlığı TMS 12 - Gelir Vergileri standardı ve konuya ilişkin BDDK açıklamaları uyarınca, varlıkların ve borçların finansal tablolarda gösterilen değerleri ile yasal vergi matrahı hesabında dikkate alınan tutarları arasındaki geçici farklılıkların, bilanço yöntemine göre vergi etkilerinin hesaplanmasıyla belirlenmektedir. Vergi mevzuatına göre varlıkların ya da borçların iktisap tarihinde oluşan mali ya da ticari karı etkilemeyen farklar bu hesaplamaların dışında tutulur.

İşlemler ve diğer olaylar kar veya zararda muhasebeleştirilmişse bunlarla ilgili vergi etkileri de kar veya zararda muhasebeleştirilir. İşlemler ve diğer olaylar doğrudan doğruya özkaynak hesaplarında muhasebeleştirilmişse ilgili vergi etkileri de doğrudan özkaynak hesaplarında muhasebeleştirilir.

Hesaplanan ertelenmiş vergi alacakları ile ertelenmiş vergi borçları finansal tablolarda netleştirilerek gösterilmektedir.

#### Transfer Fiyatlandırması

Kurumlar Vergisi Kanunu'nun 13 üncü maddesinin transfer fiyatlandırması yoluyla örtülü kazanç dağıtımı başlığı altında transfer fiyatlandırması konusu işlenmekte olup; 18 Kasım 2007 tarihinde yayımlanan "Transfer Fiyatlandırması Yoluyla Örtülü Kazanç Dağıtımı Hakkında Genel Tebliğ"i bu konu hakkında uygulamadaki detayları belirlemiştir.

İlgili tebliğe göre, eğer vergi mükellefleri ilgili kuruluşlarla (kişilerle), fiyatlandırmaları emsallere uygunluk ilkesi çerçevesinde yapılmayan ürün, hizmet veya mal alım ve satım işlemlerine giriyorlarsa, ilgili karlar transfer fiyatlaması yoluyla örtülü bir şekilde dağıtıldığı kanaatine varılacaktır. Bu tarz transfer fiyatlaması yoluyla örtülü kar dağıtımları kurumlar vergisi açısından vergi matrahından indirilemeyecektir.

**ARAP TÜRK BANKASI A.Ş.**

**30 HAZİRAN 2021 TARİHLİ KONSOLİDE OLMAYAN FİNANSAL TABLOLARA İLİŞKİN AÇIKLAMA VE DİPNOTLAR**

(Tutarlar aksi belirtilmedikçe Bin Türk Lirası (“TL”) olarak ifade edilmiştir.)

**ÜÇÜNCÜ BÖLÜM**

**MUHASEBE POLİTİKALARINA İLİŞKİN AÇIKLAMALAR (Devamı)**

**XVII. BORÇLANMALARA İLİŞKİN İLAVE AÇIKLAMALAR**

Banka, borçlanma araçlarını TFRS 9 “Finansal Araçlar” standardı hükümleri gereği muhasebeleştirmekte olup, tüm finansal yükümlülüklerini kayda alınmalarını izleyen dönemlerde “etkin faiz oranı yöntemi” ile değerlemektedir. Borçlanma araçlarının muhasebeleştirilme ve değerlendirme yöntemleri ile borçlanmayı temsil eden yükümlülükler açısından riskten korunma tekniklerini uygulamayı gerektiren borçlanma bulunmamaktadır.

Banka tarafından hisse senedine dönüştürülebilir tahvil ihraç edilmemiştir.

Banka'nın ihraç ettiği borçlanmayı temsil eden araçları bulunmamaktadır.

**XVIII. İHRAÇ EDİLEN HİSSE SENETLERİNE İLİŞKİN AÇIKLAMALAR**

Banka'nın cari dönemde ihraç edilen hisse senedi bulunmamaktadır.

**XIX. AVAL VE KABULLERE İLİŞKİN AÇIKLAMALAR**

Aval ve kabuller, müşterilerin ödemeleri ile eşzamanlı olarak gerçekleştirilmekte olup, taahhütler bilanço dışı yükümlülükler olarak nazım hesaplarda gösterilmektedir.

Aktif karşılığı bir yükümlülük olarak gösterilen aval ve kabuller bulunmamaktadır.

**XX. DEVLET TEŞVİKLERİNE İLİŞKİN AÇIKLAMALAR**

Banka'nın 30 Haziran 2021 ve 31 Aralık 2020 tarihleri itibarıyla almış olduğu devlet teşvikleri ve devlet yardımları bulunmamaktadır.

**XXI. NAKİT VE NAKDE EŞDEĞER VARLIKLAR**

Nakit ve nakit benzeri kalemler, nakit para, vadesiz mevduat ve satın alım tarihinden itibaren vadeleri 3 ay veya 3 aydan daha az olan, hemen nakde çevrilebilecek olan ve önemli tutarda değer değişikliği riskini taşımayan yüksek likiditeye sahip diğer kısa vadeli yatırımlardır. Bu varlıkların defter değeri gerçeğe uygun değeridir. Nakit değerler ve bankalara ilişkin tutarlar dönem sonu Banka gişe döviz alış kuru ile değerlendirilerek yapılarak gösterilmiştir.

Nakit akış tablolarının hazırlanmasına esas olan “Nakit”, kasa, efektif deposu, altın, yoldaki paralar ve satın alınan çekler ile T.C. Merkez Bankası dahil bankalardaki vadesiz mevduat olarak, “Nakde Eşdeğer Varlık” ise orijinal vadesi üç aydan kısa olan bankalar arası para piyasası plasmanları ve bankalardaki vadeli depolar olarak tanımlanmaktadır.



**ARAP TÜRK BANKASI A.Ş.**

**30 HAZİRAN 2021 TARİHLİ KONSOLİDE OLMAYAN FİNANSAL TABLOLARA İLİŞKİN AÇIKLAMA VE DİPNOTLAR**

(Tutarlar aksi belirtilmedikçe Bin Türk Lirası (“TL”) olarak ifade edilmiştir.)

**ÜÇÜNCÜ BÖLÜM**

**MUHASEBE POLİTİKALARINA İLİŞKİN AÇIKLAMALAR (Devamı)**

**XXII. RAPORLAMANIN BÖLÜMLEMEYE GÖRE YAPILMASINA İLİŞKİN AÇIKLAMALAR**

Faaliyet alanı, Banka'nın tek bir ürün veya hizmet ya da birbiriyle ilişkili bir ürün veya hizmet grubu sunumunda faaliyetinde bulunan ve risk ve getiri açısından diğer faaliyet alanlarından farklı özellikler taşıyan, ayırt edilebilir bölümdür. Faaliyet bölümlerine göre raporlama Dördüncü Bölüm VIII no'lu dipnotta sunulmuştur.

**XXIII. DİĞER HUSUSLARA İLİŞKİN AÇIKLAMALAR**

**Kar yedekleri ve karın dağıtılması**

Yasal yedekler dışında, birikmiş kârlar, aşağıda belirtilen yasal yedek şartına tabi olmak kaydıyla dağıtımına açıktır.

Yasal yedekler, Türk Ticaret Kanunu (“TTK”)’nda öngörüldüğü şekli ile birinci ve ikinci yedeklerden oluşur. TTK, birinci yasal yedeğin toplam ödenmiş sermayenin %20’sine erişene kadar kardan %5 oranında ayrılmasını öngörür. İkinci yasal yedek ise, ödenmiş sermayenin %5’ini aşan tüm nakit kâr dağıtımları üzerinden %10 oranında ayrılır. TTK hükümleri çerçevesinde yasal yedekler, sadece zararları karşılamak için kullanılabilen ve ödenmiş sermayenin %50’sini aşmadıkça kar dağıtımında kullanılamamaktadır.

**İlişkili taraflar**

Bu finansal tabloların amacı doğrultusunda ortaklar, üst düzey yöneticiler ve yönetim kurulu üyeleri, aileleri ve kendileri tarafından kontrol edilen veya kendilerine bağlı şirketler ile birlikte, iştirakler ve müşterek yönetime tabi ortaklıklar TMS 24 - İlişkili Taraf Açıklamaları standardı kapsamında ilişkili taraflar olarak kabul edilmiştir.

**ARAP TÜRK BANKASI A.Ş.**  
**30 HAZİRAN 2021 TARİHLİ KONSOLİDE OLMAYAN FİNANSAL TABLOLARA**  
**İLİŞKİN AÇIKLAMA VE DİPNOTLAR**

(Tutarlar aksi belirtilmedikçe Bin Türk Lirası (“TL”) olarak ifade edilmiştir.)

**DÖRDÜNCÜ BÖLÜM**

**BANKA’NIN MALİ BÜNYESİNE İLİŞKİN BİLGİLER (Devamı)**

**I. ÖZKAYNAK KALEMLERİNE İLİŞKİN AÇIKLAMALAR (Devamı)**

**Özkaynak kalemlerine ilişkin bilgiler (Cari Dönem)**

	Tutar	1/1/2014 Öncesi Uygulamaya İlişkin Tutar <sup>(1)</sup>
<b>ÇEKİRDEK SERMAYE</b>		
<b>1,239,593</b>		
Bankanın tasfiyesi halinde alacak hakkı açısından diğer tüm alacaklardan sonra gelen ödenmiş sermaye	440,000	
Hisse senedi ihraç primleri	-	
Yedek akçeler	43,709	
Türkiye Muhasebe Standartları (TMS) uyarınca özkaynaklara yansıtılan kazançlar	102,224	
Kâr	653,660	
Net Dönem Kâr	87,326	
Geçmiş Yıllar Kârı	566,334	
İştirakler, bağlı ortaklıklar ve birlikte kontrol edilen ortaklıklardan bedelsiz olarak edinilen ve dönem kârı içerisinde muhasebeleştirilmeyen hisseler	-	
<b>İndirimler Öncesi Çekirdek Sermaye</b>	<b>1,239,593</b>	
<b>Çekirdek Sermayeden Yapılacak İndirimler</b>		
<b>4,011</b>		
Bankaların Özkaynaklarına İlişkin Yönetmeliğin 9 uncu maddesinin birinci fıkrasının (i) bendi uyarınca hesaplanan değerlendirme ayarlamaları	-	
Net dönem zararı ile geçmiş yıllar zararı toplamının yedek akçelerle karşılanamayan kısmı ile TMS uyarınca özkaynaklara yansıtılan kayıplar	-	
Faaliyet kiralaması geliştirme maliyetleri	143	
İlgili ertelenmiş vergi yükümlülüğü ile mahsup edildikten sonra kalan şerefiye	-	
İpotek hizmeti sunma hakları hariç olmak üzere ilgili ertelenmiş vergi yükümlülüğü ile mahsup edildikten sonra kalan diğer maddi olmayan duran varlıklar	3,868	3,868
Geçici farklara dayanan ertelenmiş vergi varlıkları hariç olmak üzere gelecek dönemlerde elde edilecek vergilendirilebilir gelirlere dayanan ertelenmiş vergi varlığının, ilgili ertelenmiş vergi yükümlülüğü ile mahsup edildikten sonra kalan kısmı	-	
Gerçeğe uygun değeri üzerinden izlenmeyen varlık veya yükümlülüklerin nakit akış riskinden korunma işlemine konu edilmesi halinde ortaya çıkan farklar	-	
Kredi Riskine Esas Tutarın İçsel Derecelendirmeye Dayalı Yaklaşımlar ile Hesaplanmasına İlişkin Tebliğ uyarınca hesaplanan toplam beklenen kayıp tutarının, toplam karşılık tutarını aşan kısmı	-	
Menkul kıymetleştirme işlemlerinden kaynaklanan kazançlar	-	
Bankanın yükümlülüklerinin gerçeğe uygun değerlerinde, kredi değerliliğindeki değişikliklere bağlı olarak oluşan farklar sonucu ortaya çıkan gerçekleşmemiş kazançlar ve kayıplar	-	
Tanımlanmış fayda plan varlıklarının net tutarı	-	
Bankanın kendi çekirdek sermayesine yapmış olduğu doğrudan veya dolaylı yatırımlar	-	
Kanununun 56 ncı maddesinin dördüncü fıkrasına aykırı olarak edinilen paylar	-	
Ortaklık paylarının %10 veya daha azına sahip olunan ve konsolide edilmeyen bankalar ve finansal kuruluşların özkaynak unsurlarına yapılan yatırımların net uzun pozisyonları toplamının, bankanın çekirdek sermayesinin %10'unu aşan kısmı	-	
Ortaklık paylarının %10'dan daha fazlasına sahip olunan ve konsolide edilmeyen bankalar ve finansal kuruluşların çekirdek sermaye unsurlarına yapılan yatırımların net uzun pozisyonlarının çekirdek sermayenin %10'unu aşan kısmı	-	
İpotek hizmeti sunma haklarının çekirdek sermayenin %10'unu aşan kısmı	-	
Geçici farklara dayanan ertelenmiş vergi varlıklarının çekirdek sermayenin %10'unu aşan kısmı	-	
Bankaların Özkaynaklarına İlişkin Yönetmeliğin Geçici 2 nci maddesinin ikinci fıkrası uyarınca çekirdek sermayenin %15'ini aşan tutarlar	-	
Ortaklık paylarının %10'dan daha fazlasına sahip olunan ve konsolide edilmeyen bankalar ve finansal kuruluşların çekirdek sermaye unsurlarına yapılan yatırımların net uzun pozisyonlarından kaynaklanan aşım tutarı	-	
İpotek hizmeti sunma haklarından kaynaklanan aşım tutarı	-	
Geçici farklara dayanan ertelenmiş vergi varlıklarından kaynaklanan aşım tutarı	-	
Kurulca belirlenecek diğer kalemler	-	
Yeterli ilave ana sermaye veya katkı sermaye bulunmaması halinde çekirdek sermayeden indirim yapılacak tutar	-	
<b>Çekirdek Sermayeden Yapılan İndirimler Toplamı</b>	<b>4,011</b>	
<b>Çekirdek Sermaye Toplamı</b>	<b>1,235,582</b>	

**ARAP TÜRK BANKASI A.Ş.**  
**30 HAZİRAN 2021 TARİHLİ KONSOLİDE OLMAYAN FİNANSAL TABLOLARA**  
**İLİŞKİN AÇIKLAMA VE DİPNOTLAR**

(Tutarlar aksi belirtilmedikçe Bin Türk Lirası (“TL”) olarak ifade edilmiştir.)

**DÖRDÜNCÜ BÖLÜM**

**BANKA’NIN MALİ BÜNYESİNE İLİŞKİN BİLGİLER (Devamı)**

**I.**

**ÖZKAYNAK KALEMLERİNE İLİŞKİN AÇIKLAMALAR (Devamı)**

**Özkaynak kalemlerine ilişkin bilgiler (Cari Dönem) (Devamı)**

	Tutar	1/1/2014 Öncesi Uygulamaya İlişkin Tutar <sup>(1)</sup>
<b>İLAVE ANA SERMAYE</b>		
Çekirdek sermayeye dahil edilmeyen imtiyazlı paylara tekabül eden sermaye ile bunlara ilişkin ihraç primleri	-	-
Kurumca uygun görülen borçlanma araçları ve bunlara ilişkin ihraç primleri	-	-
Kurumca uygun görülen borçlanma araçları ve bunlara ilişkin ihraç primleri (Geçici Madde 4 kapsamında olanlar)	-	-
<b>İndirimler Öncesi İlave Ana Sermaye</b>	-	-
<b>İlave Ana Sermayeden Yapılacak İndirimler</b>		
Bankanın kendi ilave ana sermayesine yapmış olduğu doğrudan veya dolaylı yatırımlar	-	-
Bankanın ilave ana sermaye kalemlerine yatırım yapan bankalar ile finansal kuruluşlar tarafından ihraç edilen ve Yönetmeliğin 7 nci maddesinde belirtilen şartları taşıyan özkaynak kalemlerine bankanın yaptığı yatırımlar	-	-
Ortaklık paylarının %10 veya daha azına sahip olunan ve konsolide edilmeyen bankalar ve finansal kuruluşların özkaynak unsurlarına yapılan yatırımların net uzun pozisyonları toplamının, bankanın çekirdek sermayesinin %10'unu aşan kısmı	-	-
Ortaklık paylarının %10 veya daha fazlasına sahip olunan ve konsolide edilmeyen bankalar ve finansal kuruluşların ilave ana sermaye unsurlarına yapılan yatırımların net uzun pozisyonları toplamı	-	-
Kurulca belirlenecek diğer kalemler	-	-
<b>Geçiş Sürecinde Ana Sermayeden İndirilmeye Devam Edecek Unsurlar</b>		
Şerefiye veya diğer maddi olmayan duran varlıklar ve bunlara ilişkin ertelenmiş vergi yükümlülüklerinin Bankaların Özkaynaklarına İlişkin Yönetmeliğin Geçici 2 nci maddesinin birinci fıkrası uyarınca çekirdek sermayeden indirilmeyen kısmı (-)	-	-
Net ertelenmiş vergi varlığı/vergi borcunun Bankaların Özkaynaklarına İlişkin Yönetmeliğin Geçici 2 nci maddesinin birinci fıkrası uyarınca çekirdek sermayeden indirilmeyen kısmı (-)	-	-
Yeterli katkı sermaye bulunmaması halinde ilave ana sermayeden indirim yapılacak tutar (-)	-	-
<b>İlave ana sermayeden yapılan indirimler toplamı</b>	-	-
<b>İlave Ana Sermaye Toplamı</b>	-	-
<b>Ana Sermaye Toplamı (Ana Sermaye= Çekirdek Sermaye + İlave Ana Sermaye)</b>	1,235,582	-
<b>KATKI SERMAYE</b>		
Kurumca uygun görülen borçlanma araçları ve bunlara ilişkin ihraç primleri	-	-
Kurumca uygun görülen borçlanma araçları ve bunlara ilişkin ihraç primleri (Geçici Madde 4 kapsamında olanlar)	-	-
Karşılıklar (Bankaların Özkaynaklarına İlişkin Yönetmeliğin 8 inci maddesinin birinci fıkrasında belirtilen tutarlar)	31,773	-
<b>İndirimler Öncesi Katkı Sermaye</b>	31,773	-
<b>Katkı Sermayeden Yapılacak İndirimler</b>		
Bankanın kendi katkı sermayesine yapmış olduğu doğrudan veya dolaylı yatırımlar (-)	-	-
Bankanın katkı sermaye kalemlerine yatırım yapan bankalar ile finansal kuruluşlar tarafından ihraç edilen ve Yönetmeliğin 8 inci maddesinde belirtilen şartları taşıyan özkaynak kalemlerine bankanın yaptığı yatırımlar	-	-
Ortaklık paylarının %10 veya daha azına sahip olunan ve konsolide edilmeyen bankalar ve finansal kuruluşların özkaynak unsurlarına yapılan yatırımların net uzun pozisyonları toplamının, bankanın çekirdek sermayesinin %10'unu aşan kısmı (-)	-	-
Ortaklık paylarının %10 veya daha fazlasına sahip olunan ve konsolide edilmeyen bankalar ve finansal kuruluşların katkı sermaye unsurlarına yapılan yatırımların net uzun pozisyonları toplamı	-	-
Kurulca belirlenecek diğer kalemler (-)	-	-
<b>Katkı Sermayeden Yapılan İndirimler Toplamı</b>	-	-
<b>Katkı Sermaye Toplamı</b>	31,773	-
<b>Toplam Özkaynak (Ana Sermaye ve Katkı Sermaye Toplamı)</b>	1,267,355	-
<b>Ana Sermaye ve Katkı Sermaye Toplamı (Toplam Özkaynak)</b>	1,267,355	-
Kanununun 50 ve 51 inci maddeleri hükümlerine aykırı olarak kullanılan krediler	-	-
Kanununun 57 nci maddesinin birinci fıkrasındaki sınırı aşan tutarlar ile bankaların alacaklarından dolayı edinmek zorunda kaldıkları ve aynı madde uyarınca elden çıkarmaları gereken emtia ve gayrimenkullerden edinim tarihinden itibaren beş yıl geçmesine rağmen elden çıkarılmayanların net defter değerleri	-	-
Kurulca belirlenecek diğer hesaplar	-	-
<b>Geçiş Sürecinde Ana Sermaye ve Katkı Sermaye Toplamından (Sermayeden) İndirilmeye Devam Edecek Unsurlar</b>	-	-
Ortaklık paylarının yüzde %10 veya daha azına sahip olunan ve konsolide edilmeyen bankalar ve finansal kuruluşların özkaynak unsurlarına yapılan yatırımların net uzun pozisyonları toplamının, bankanın çekirdek sermayesinin yüzde onunu aşan kısmının, Bankaların Özkaynaklarına İlişkin Yönetmeliğin Geçici 2 nci maddesinin birinci fıkrası uyarınca çekirdek sermayeden, ilave ana sermayeden ve katkı sermayeden indirilmeyen kısmı	-	-

**ARAP TÜRK BANKASI A.Ş.****30 HAZİRAN 2021 TARİHLİ KONSOLİDE OLMAYAN FİNANSAL TABLOLARA İLİŞKİN AÇIKLAMA VE DİPNOTLAR**

(Tutarlar aksi belirtilmedikçe Bin Türk Lirası (“TL”) olarak ifade edilmiştir.)

**DÖRDÜNCÜ BÖLÜM****BANKA’NIN MALİ BÜNYESİNE İLİŞKİN BİLGİLER (Devamı)****I.****ÖZKAYNAK KALEMLERİNE İLİŞKİN AÇIKLAMALAR (Devamı)****Özkaynak kalemlerine ilişkin bilgiler (Cari Dönem) (Devamı)**

	Tutar	1/1/2014 Öncesi Uygulamaya İlişkin Tutar <sup>(1)</sup>
Ortaklık paylarının %10’dan daha fazlasına sahip olunan ve konsolide edilmeyen bankalar ve finansal kuruluşların doğrudan ya da dolaylı olarak ilave ana sermaye ve katkı sermaye unsurlarına yapılan yatırımların net uzun pozisyonlarının toplam tutarının Bankaların Özkaynaklarına İlişkin Yönetmeliğin Geçici 2 nci maddesinin birinci fıkrası uyarınca, ilave ana sermayeden ve katkı sermayeden indirilmeyen kısmı	-	
Ortaklık paylarının %10’dan daha fazlasına sahip olunan ve konsolide edilmeyen bankalar ve finansal kuruluşların çekirdek sermaye unsurlarına yapılan yatırımların net uzun pozisyonlarının, geçici farklara dayanan ertelenmiş vergi varlıklarının ve ipotek hizmeti sunma haklarının Bankaların Özkaynaklarına İlişkin Yönetmeliğin Geçici 2 nci maddesinin ikinci fıkrasının (1) ve (2) nci alt bentleri uyarınca çekirdek sermayeden indirilecek tutarlarının, Yönetmeliğin Geçici 2 nci maddesinin birinci fıkrası uyarınca çekirdek sermayeden indirilmeyen kısmı	-	
<b>ÖZKAYNAK</b>	<b>1,267,355</b>	
Toplam Özkaynak ( Ana sermaye ve katkı sermaye toplamı)	1,267,355	
Toplam Risk Ağırlıklı Tutarlar	5,121,312	
<b>SERMAYE YETERLİLİĞİ ORANLARI</b>		
Çekirdek Sermaye Yeterliliği Oranı (%)	24.13	
Ana Sermaye Yeterliliği Oranı (%)	24.13	
Sermaye Yeterliliği Oranı (%) <sup>(2)</sup>	24.75	
<b>TAMPONLAR</b>		
Bankaya özgü toplam çekirdek sermaye oranı	2.696	
Sermaye koruma tamponu oranı (%)	2.500	
Bankaya özgü döngüsel sermaye tamponu oranı (%)	0.196	
Sermaye Koruma ve Döngüsel Sermaye Tamponlarına İlişkin Yönetmeliğin 4 üncü maddesinin birinci fıkrası uyarınca hesaplanacak ilave çekirdek sermaye tutarının risk ağırlıklı varlıklar tutarına oranı (%)	19.63	
<b>Uygulanacak İndirim Esaslarında Aşım Tutarının Altında Kalan Tutarlar</b>		
Ortaklık paylarının %10 veya daha azına sahip olunan ve konsolide edilmeyen bankalar ve finansal kuruluşların özkaynak unsurlarına yapılan yatırımların net uzun pozisyonlarından kaynaklanan tutar	-	
Ortaklık paylarının %10’dan daha fazlasına sahip olunan ve konsolide edilmeyen bankalar ve finansal kuruluşların çekirdek sermaye unsurlarına yapılan yatırımların net uzun pozisyonlarından kaynaklanan tutar	-	
İpotek hizmeti sunma haklarından kaynaklanan tutar	-	
Geçici farklara dayanan ertelenmiş vergi varlıklarından kaynaklanan tutar	-	
<b>Katki Sermaye Hesaplamasında Dikkate Alınan Karşılıklara İlişkin Sınırlar</b>		
Standart yaklaşımın kullanıldığı alacaklar için ayrılan genel karşılıklar (Onbindeyüzyirmibeşlik sınır öncesi)	31,773	
Standart yaklaşımın kullanıldığı alacaklar için ayrılan genel karşılıkların risk ağırlıklı tutarlar toplamının %1.25’ine kadar olan kısmı	31,773	
Toplam karşılık tutarının, Kredi Riskine Esas Tutarın İçsel Derecelendirmeye Dayalı Yaklaşımlar ile Hesaplanmasına İlişkin Tebliğ uyarınca hesaplanan toplam beklenen kayıp tutarını aşan kısmı	-	
Toplam karşılık tutarının, Kredi Riskine Esas Tutarın İçsel Derecelendirmeye Dayalı Yaklaşımlar ile Hesaplanmasına İlişkin Tebliğ uyarınca hesaplanan toplam beklenen kayıp tutarını aşan kısmının, alacakların risk ağırlıklı tutarları toplamının %0.6’sına kadar olan kısmı	-	
<b>Geçici Madde 4 hükümlerine tabi borçlanma araçları (1 Ocak 2018 ve 1 Ocak 2022 arasında uygulanmak üzere)</b>		
Geçici Madde 4 hükümlerine tabi ilave ana sermaye kalemlerine ilişkin üst sınır	-	
Geçici Madde 4 hükümlerine tabi ilave ana sermaye kalemlerinin üst sınırı aşan kısmı	-	
Geçici Madde 4 hükümlerine tabi katkı sermaye kalemlerine ilişkin üst sınır	-	
Geçici Madde 4 hükümlerine tabi katkı sermaye kalemlerinin üst sınırı aşan kısmı	-	

<sup>(1)</sup> Geçiş hükümleri kapsamında dikkate alınacak tutarlar<sup>(2)</sup> 8 Aralık 2020 tarihli duyuruda yer alan tedbirler dikkate alınarak hesaplanmıştır.

**ARAP TÜRK BANKASI ANONİM ŞİRKETİ**  
**30 HAZİRAN 2021 TARİHİ İTİBARIYLA HAZIRLANAN KONSOLİDE OLMAYAN**  
**FİNANSAL TABLOLARA İLİŞKİN AÇIKLAMA VE DİPNOTLAR**  
(Tutarlar aksi belirtilmedikçe Bin Türk Lirası (“TL”) olarak ifade edilmiştir.)

**DÖRDÜNCÜ BÖLÜM**

**BANKA’NIN MALİ BÜNYESİNE İLİŞKİN BİLGİLER (Devamı)**

**I. ÖZKAYNAK KALEMLERİNE İLİŞKİN AÇIKLAMALAR (Devamı)**

**Özkaynak kalemlerine ilişkin bilgiler (Önceki Dönem)**

	Tutar	1/1/2014 Öncesi Uygulamaya İlişkin Tutar <sup>(1)</sup>
<b>ÇEKİRDEK SERMAYE</b>		
Bankanın tasfiyesi halinde alacak hakkı açısından diğer tüm alacaklardan sonra gelen ödenmiş sermaye	1,152,814	
Hisse senedi ihraç primleri	440,000	
Yedek akçeler	-	
Türkiye Muhasebe Standartları (TMS) uyarınca özkaynaklara yansıtılan kazançlar	38,880	
Kâr	102,771	
Net Dönem Kâr	571,163	
Geçmiş Yıllar Kâr	96,575	
İştirakler, bağlı ortaklıklar ve birlikte kontrol edilen ortaklıklardan bedelsiz olarak edinilen ve dönem kârı içerisinde muhasebeleştirilmeyen hisseler	474,588	
<b>İndirimler Öncesi Çekirdek Sermaye</b>	<b>1,152,814</b>	
<b>Çekirdek Sermayeden Yapılacak İndirimler</b>		
Bankaların Özkaynaklarına İlişkin Yönetmeliğin 9 uncu maddesinin birinci fıkrasının (i) bendi uyarınca hesaplanan değerlendirme ayarlamaları	4,125	
Net dönem zararı ile geçmiş yıllar zararı toplamının yedek akçelerle karşılanamayan kısmı ile TMS uyarınca özkaynaklara yansıtılan kayıplar	-	
Faaliyet kiralaması geliştirme maliyetleri	147	
İlgili ertelenmiş vergi yükümlülüğü ile mahsup edildikten sonra kalan şerefiye	-	
İpotek hizmeti sunma hakları hariç olmak üzere ilgili ertelenmiş vergi yükümlülüğü ile mahsup edildikten sonra kalan diğer maddi olmayan duran varlıklar	3,978	3,978
Geçici farklara dayanan ertelenmiş vergi varlıkları hariç olmak üzere gelecek dönemlerde elde edilecek vergilendirilebilir gelirlere dayanan ertelenmiş vergi varlığının, ilgili ertelenmiş vergi yükümlülüğü ile mahsup edildikten sonra kalan kısmı	-	
Gerçeğe uygun değeri üzerinden izlenmeyen varlık veya yükümlülüklerin nakit akış riskinden korunma işlemine konu edilmesi halinde ortaya çıkan farklar	-	
Kredi Riskine Esas Tutarın İçsel Derecelendirmeye Dayalı Yaklaşımlar ile Hesaplanmasına İlişkin Tebliğ uyarınca hesaplanan toplam beklenen kayıp tutarının, toplam karşılık tutarını aşan kısmı	-	
Menkul kıymetleştirme işlemlerinden kaynaklanan kazançlar	-	
Bankanın yükümlülüklerinin gerçeğe uygun değerlerinde, kredi değerliliğindeki değişikliklere bağlı olarak oluşan farklar sonucu ortaya çıkan gerçekleşmemiş kazançlar ve kayıplar	-	
Tanımlanmış fayda plan varlıklarının net tutarı	-	
Bankanın kendi çekirdek sermayesine yapmış olduğu doğrudan veya dolaylı yatırımlar	-	
Kanununun 56 ncı maddesinin dördüncü fıkrasına aykırı olarak edinilen paylar	-	
Ortaklık paylarının %10 veya daha azına sahip olunan ve konsolide edilmeyen bankalar ve finansal kuruluşların özkaynak unsurlarına yapılan yatırımların net uzun pozisyonları toplamının, bankanın çekirdek sermayesinin %10'unu aşan kısmı	-	
Ortaklık paylarının %10'dan daha fazlasına sahip olunan ve konsolide edilmeyen bankalar ve finansal kuruluşların çekirdek sermaye unsurlarına yapılan yatırımların net uzun pozisyonlarının çekirdek sermayenin %10'unu aşan kısmı	-	
İpotek hizmeti sunma haklarının çekirdek sermayenin %10'unu aşan kısmı	-	
Geçici farklara dayanan ertelenmiş vergi varlıklarının çekirdek sermayenin %10'unu aşan kısmı	-	
Bankaların Özkaynaklarına İlişkin Yönetmeliğin Geçici 2 nci maddesinin ikinci fıkrası uyarınca çekirdek sermayenin %15'ini aşan tutarlar	-	
Ortaklık paylarının %10'dan daha fazlasına sahip olunan ve konsolide edilmeyen bankalar ve finansal kuruluşların çekirdek sermaye unsurlarına yapılan yatırımların net uzun pozisyonlarından kaynaklanan aşım tutarı	-	
İpotek hizmeti sunma haklarından kaynaklanan aşım tutarı	-	
Geçici farklara dayanan ertelenmiş vergi varlıklarından kaynaklanan aşım tutarı	-	
Kurulca belirlenecek diğer kalemler	-	
Yeterli ilave ana sermaye veya katkı sermaye bulunmaması halinde çekirdek sermayeden indirim yapılacak tutar	-	
<b>Çekirdek Sermayeden Yapılan İndirimler Toplamı</b>	<b>4,125</b>	
<b>Çekirdek Sermaye Toplamı</b>	<b>1,148,689</b>	

**ARAP TÜRK BANKASI ANONİM ŞİRKETİ**  
**30 HAZİRAN 2021 TARİHİ İTİBARIYLA HAZIRLANAN KONSOLİDE OLMAYAN**  
**FİNANSAL TABLOLARA İLİŞKİN AÇIKLAMA VE DİPNOTLAR**  
(Tutarlar aksi belirtilmedikçe Bin Türk Lirası ("TL") olarak ifade edilmiştir.)

**DÖRDÜNCÜ BÖLÜM**

**BANKA'NIN MALİ BÜNYESİNE İLİŞKİN BİLGİLER (Devamı)**

**I. ÖZKAYNAK KALEMLERİNE İLİŞKİN AÇIKLAMALAR (Devamı)**

**Özkaynak kalemlerine ilişkin bilgiler (Önceki Dönem) (Devamı)**

	Tutar	1/1/2014 Öncesi Uygulamaya İlişkin Tutar <sup>(1)</sup>
<b>İLAVE ANA SERMAYE</b>		
Çekirdek sermayeye dahil edilmeyen imtiyazlı paylara tekabül eden sermaye ile bunlara ilişkin ihraç primleri	-	
Kurumca uygun görülen borçlanma araçları ve bunlara ilişkin ihraç primleri	-	
Kurumca uygun görülen borçlanma araçları ve bunlara ilişkin ihraç primleri (Geçici Madde 4 kapsamında olanlar)	-	
<b>İndirimler Öncesi İlave Ana Sermaye</b>	-	
<b>İlave Ana Sermayeden Yapılacak İndirimler</b>		
Bankanın kendi ilave ana sermayesine yapmış olduğu doğrudan veya dolaylı yatırımlar	-	
Bankanın ilave ana sermaye kalemlerine yatırım yapan bankalar ile finansal kuruluşlar tarafından ihraç edilen ve Yönetmeliğin 7 nci maddesinde belirtilen şartları taşıyan özkaynak kalemlerine bankanın yaptığı yatırımlar	-	
Ortaklık paylarının %10 veya daha azına sahip olunan ve konsolide edilmeyen bankalar ve finansal kuruluşların özkaynak unsurlarına yapılan yatırımların net uzun pozisyonları toplamının, bankanın çekirdek sermayesinin %10'unu aşan kısmı	-	
Ortaklık paylarının %10 veya daha fazlasına sahip olunan ve konsolide edilmeyen bankalar ve finansal kuruluşların ilave ana sermaye unsurlarına yapılan yatırımların net uzun pozisyonları toplamı	-	
Kurulca belirlenecek diğer kalemler	-	
<b>Geçiş Sürecinde Ana Sermayeden İndirilmeye Devam Edecek Unsurlar</b>		
Şerefiye veya diğer maddi olmayan duran varlıklar ve bunlara ilişkin ertelenmiş vergi yükümlülüklerinin Bankaların Özkaynaklarına İlişkin Yönetmeliğin Geçici 2 nci maddesinin birinci fıkrası uyarınca çekirdek sermayeden indirilmeyen kısmı (-)	-	
Net ertelenmiş vergi varlığı/vergi borcunun Bankaların Özkaynaklarına İlişkin Yönetmeliğin Geçici 2 nci maddesinin birinci fıkrası uyarınca çekirdek sermayeden indirilmeyen kısmı (-)	-	
Yeterli katkı sermaye bulunmaması halinde ilave ana sermayeden indirim yapılacak tutar (-)	-	
<b>İlave ana sermayeden yapılan indirimler toplamı</b>	-	
<b>İlave Ana Sermaye Toplamı</b>	-	
<b>Ana Sermaye Toplamı (Ana Sermaye= Çekirdek Sermaye + İlave Ana Sermaye)</b>	1,148,689	
<b>KATKI SERMAYE</b>		
Kurumca uygun görülen borçlanma araçları ve bunlara ilişkin ihraç primleri	-	
Kurumca uygun görülen borçlanma araçları ve bunlara ilişkin ihraç primleri (Geçici Madde 4 kapsamında olanlar)	-	
Karşılıklar (Bankaların Özkaynaklarına İlişkin Yönetmeliğin 8 inci maddesinin birinci fıkrasında belirtilen tutarlar)	33,164	
<b>İndirimler Öncesi Katkı Sermaye</b>	33,164	
<b>Katkı Sermayeden Yapılacak İndirimler</b>		
Bankanın kendi katkı sermayesine yapmış olduğu doğrudan veya dolaylı yatırımlar (-)	-	
Bankanın katkı sermaye kalemlerine yatırım yapan bankalar ile finansal kuruluşlar tarafından ihraç edilen ve Yönetmeliğin 8 inci maddesinde belirtilen şartları taşıyan özkaynak kalemlerine bankanın yaptığı yatırımlar	-	
Ortaklık paylarının %10 veya daha azına sahip olunan ve konsolide edilmeyen bankalar ve finansal kuruluşların özkaynak unsurlarına yapılan yatırımların net uzun pozisyonları toplamının, bankanın çekirdek sermayesinin %10'unu aşan kısmı (-)	-	
Ortaklık paylarının %10 veya daha fazlasına sahip olunan ve konsolide edilmeyen bankalar ve finansal kuruluşların katkı sermaye unsurlarına yapılan yatırımların net uzun pozisyonları toplamı	-	
Kurulca belirlenecek diğer kalemler (-)	-	
<b>Katkı Sermayeden Yapılan İndirimler Toplamı</b>	-	
<b>Katkı Sermaye Toplamı</b>	33,164	
<b>Toplam Özkaynak (Ana Sermaye ve Katkı Sermaye Toplamı)</b>	1,181,853	
<b>Ana Sermaye ve Katkı Sermaye Toplamı (Toplam Özkaynak)</b>	1,181,853	
Kanununun 50 ve 51 inci maddeleri hükümlerine aykırı olarak kullanılan krediler	-	
Kanununun 57 nci maddesinin birinci fıkrasındaki sınırı aşan tutarlar ile bankaların alacaklarından dolayı edinmek zorunda kaldıkları ve aynı madde uyarınca elden çıkarmaları gereken emtia ve gayrimenkullerden edinim tarihinden itibaren beş yıl geçmesine rağmen elden çıkarılmayanların net değerleri	-	
Kurulca belirlenecek diğer hesaplar	-	
<b>Geçiş Sürecinde Ana Sermaye ve Katkı Sermaye Toplamından (Sermayeden) İndirilmeye Devam Edecek Unsurlar</b>	-	
Ortaklık paylarının yüzde %10 veya daha azına sahip olunan ve konsolide edilmeyen bankalar ve finansal kuruluşların özkaynak unsurlarına yapılan yatırımların net uzun pozisyonları toplamının, bankanın çekirdek sermayesinin yüzde onunu aşan kısmının, Bankaların Özkaynaklarına İlişkin Yönetmeliğin Geçici 2 nci maddesinin birinci fıkrası uyarınca çekirdek sermayeden, ilave ana sermayeden ve katkı sermayeden indirilmeyen kısmı	-	

**ARAP TÜRK BANKASI ANONİM ŞİRKETİ**  
**30 HAZİRAN 2021 TARİHİ İTİBARIYLA HAZIRLANAN KONSOLİDE OLMAYAN**  
**FİNANSAL TABLOLARA İLİŞKİN AÇIKLAMA VE DİPNOTLAR**  
(Tutarlar aksi belirtilmedikçe Bin Türk Lirası (“TL”) olarak ifade edilmiştir.)

**DÖRDÜNCÜ BÖLÜM**

**BANKA’NIN MALİ BÜNYESİNE İLİŞKİN BİLGİLER (Devamı)**

**I. ÖZKAYNAK KALEMLERİNE İLİŞKİN AÇIKLAMALAR (Devamı)**

**Özkaynak kalemlerine ilişkin bilgiler (Önceki Dönem) (Devamı)**

	Tutar	1/1/2014 Öncesi Uygulamaya İlişkin Tutar <sup>(1)</sup>
Ortaklık paylarının %10’dan daha fazlasına sahip olunan ve konsolide edilmeyen bankalar ve finansal kuruluşların doğrudan ya da dolaylı olarak ilave ana sermaye ve katkı sermaye unsurlarına yapılan yatırımların net uzun pozisyonlarının toplam tutarının Bankaların Özkaynaklarına İlişkin Yönetmeliğin Geçici 2 nci maddesinin birinci fıkrası uyarınca, ilave ana sermayeden ve katkı sermayeden indirilmeyen kısmı	-	
Ortaklık paylarının %10’dan daha fazlasına sahip olunan ve konsolide edilmeyen bankalar ve finansal kuruluşların çekirdek sermaye unsurlarına yapılan yatırımların net uzun pozisyonlarının, geçici farklara dayanan ertelenmiş vergi varlıklarının ve ipotek hizmeti sunma haklarının Bankaların Özkaynaklarına İlişkin Yönetmeliğin Geçici 2 nci maddesinin ikinci fıkrasının (1) ve (2) nci alt bentleri uyarınca çekirdek sermayeden indirilecek tutarlarının, Yönetmeliğin Geçici 2 nci maddesinin birinci fıkrası uyarınca çekirdek sermayeden indirilmeyen kısmı	-	
<b>ÖZKAYNAK</b>	<b>1,181,853</b>	
Toplam Özkaynak ( Ana sermaye ve katkı sermaye toplamı)	1,181,853	
Toplam Risk Ağırlıklı Tutarlar	4,275,455	
<b>SERMAYE YETERLİLİĞİ ORANLARI</b>		
Çekirdek Sermaye Yeterliliği Oranı (%)	26.87	
Ana Sermaye Yeterliliği Oranı (%)	26.87	
Sermaye Yeterliliği Oranı (%)	27.64	
<b>TAMPONLAR</b>		
Bankaya özgü toplam çekirdek sermaye oranı	2.637	
Sermaye koruma tamponu oranı (%)	2.500	
Bankaya özgü döngüsel sermaye tamponu oranı (%)	0.137	
Sermaye Koruma ve Döngüsel Sermaye Tamponlarına İlişkin Yönetmeliğin 4 üncü maddesinin birinci fıkrası uyarınca hesaplanacak ilave çekirdek sermaye tutarının risk ağırlıklı varlıklar tutarına oranı (%)	22,37	
<b>Uygulanacak İndirim Esaslarında Aşım Tutarının Altında Kalan Tutarlar</b>		
Ortaklık paylarının %10 veya daha azına sahip olunan ve konsolide edilmeyen bankalar ve finansal kuruluşların özkaynak unsurlarına yapılan yatırımların net uzun pozisyonlarından kaynaklanan tutar	-	
Ortaklık paylarının %10’dan daha fazlasına sahip olunan ve konsolide edilmeyen bankalar ve finansal kuruluşların çekirdek sermaye unsurlarına yapılan yatırımların net uzun pozisyonlarından kaynaklanan tutar	-	
İpotek hizmeti sunma haklarından kaynaklanan tutar	-	
Geçici farklara dayanan ertelenmiş vergi varlıklarından kaynaklanan tutar	-	
<b>Katkı Sermaye Hesaplamasında Dikkate Alınan Karşılıklara İlişkin Sınırlar</b>		
Standart yaklaşımın kullanıldığı alacaklar için ayrılan genel karşılıklar (Onbindeyüzyirmibeşlik sınır öncesi)	33,164	
Standart yaklaşımın kullanıldığı alacaklar için ayrılan genel karşılıkların risk ağırlıklı tutarlar toplamının %1.25’ine kadar olan kısmı	33,164	
Toplam karşılık tutarının, Kredi Riskine Esas Tutarın İçsel Derecelendirmeye Dayalı Yaklaşımlar ile Hesaplanmasına İlişkin Tebliğ uyarınca hesaplanan toplam beklenen kayıp tutarını aşan kısmı	-	
Toplam karşılık tutarının, Kredi Riskine Esas Tutarın İçsel Derecelendirmeye Dayalı Yaklaşımlar ile Hesaplanmasına İlişkin Tebliğ uyarınca hesaplanan toplam beklenen kayıp tutarını aşan kısmının, alacakların risk ağırlıklı tutarları toplamının %0.6’sına kadar olan kısmı	-	
<b>Geçici Madde 4 hükümlerine tabi borçlanma araçları</b>		
<b>(1 Ocak 2018 ve 1 Ocak 2022 arasında uygulanmak üzere)</b>		
Geçici Madde 4 hükümlerine tabi ilave ana sermaye kalemlerine ilişkin üst sınır	-	
Geçici Madde 4 hükümlerine tabi ilave ana sermaye kalemlerinin üst sınırı aşan kısmı	-	
Geçici Madde 4 hükümlerine tabi katkı sermaye kalemlerine ilişkin üst sınır	-	
Geçici Madde 4 hükümlerine tabi katkı sermaye kalemlerinin üst sınırı aşan kısmı	-	

<sup>(1)</sup> Geçiş hükümleri kapsamında dikkate alınacak tutarlar

**ARAP TÜRK BANKASI ANONİM ŞİRKETİ**  
**30 HAZİRAN 2021 TARİHİ İTİBARIYLA HAZIRLANAN KONSOLİDE OLMAYAN**  
**FİNANSAL TABLOLARA İLİŞKİN AÇIKLAMA VE DİPNOTLAR**  
(Tutarlar aksi belirtilmedikçe Bin Türk Lirası (“TL”) olarak ifade edilmiştir.)

**DÖRDÜNCÜ BÖLÜM**

**BANKA’NIN MALİ BÜNYESİNE İLİŞKİN BİLGİLER (Devamı)**

**I. ÖZKAYNAK KALEMLERİNE İLİŞKİN AÇIKLAMALAR (Devamı)**

Banka’nın içsel sermaye yeterliliği değerlendirme süreci kapsamında içsel sermaye gereksiniminin cari ve gelecek faaliyetler açısından yeterliliğinin değerlendirilmesi amacıyla uygulanan yaklaşım

Banka’nın içsel sermaye yeterliliği değerlendirmesi kapsamında; rapor, prosedür vb. çalışmaları bulunmaktadır. Söz konusu çalışmalarda; cari yılın sermaye yeterliliği ve yasal rasyoların gelişimi açısından değerlendirilmesi ve bütçe tahminlerinin sermaye yeterliliği ve yasal rasyoların gelişimi açısından değerlendirilmesi ana başlıklarının altında; sayısallaştırılabilen riskler ve sayısallaştırılmayan risklerle ilgili detaylı değerlendirmeler bulunmakta olup; bütün önemli riskler kapsamaktadır.

**Özkaynak hesaplamasına dahil edilecek borçlanma araçlarına ilişkin bilgiler**

Bulunmamaktadır.

**Özkaynak kalemlerine ilişkin bilgiler tablosu ile bilanço tutarları arasındaki mutabakatı sağlamak üzere gerekli açıklamalar**

Cari Dönem	Bilanço değeri	Düzeltilme etkisi	Özkaynak formundaki değeri
Ödenmiş Sermaye	440,000	-	440,000
Diğer sermaye Yedekleri	-	-	-
İştirakler, bağlı ortaklıklar ve birlikte kontrol edilen ortaklıklardan bedelsiz olarak edinilen ve dönem karı içerisinde muhasebeleştirilmeyen hisseler	-	-	-
Net dönem zararı ile geçmiş yıllar zararı toplamının yedek akçelerle karşılanamayan kısmı ile TMS uyarınca özkaynaklara yansıtılan kayıplar(-)	-	-	-
Kâr veya Zararda Yeniden Sınıflandırılmayacak Birikmiş Diğer Kapsamlı Gelirler veya Giderler	93,115	-	93,115
Kâr veya Zararda Yeniden Sınıflandırılacak Birikmiş Diğer Kapsamlı Gelirler veya Giderler	9,109	-	9,109
Kar Yedekleri	43,709	-	43,709
Kâr veya Zarar	653,660	-	653,660
Geçmiş Yıllar Kâr veya Zararı	566,334	-	566,334
Dönem Net Kâr veya Zararı	87,326	-	87,326
Çekirdek Sermayeden İndirimler (*)	-	4,011	(4,011)
<b>Çekirdek Sermaye</b>	-	-	<b>1,235,582</b>
Ana Sermaye	-	-	<b>1,235,582</b>
Genel karşılıklar	-	(31,773)	31,773
<b>Katkı Sermaye (**)</b>	-	(31,773)	31,773
Özkaynaktan İndirimler (***)	-	-	-
<b>Özkaynak Toplamı</b>	<b>1,239,593</b>	<b>(27,762)</b>	<b>1,267,355</b>

(\*) Yönetmelik 9-1-b ve c bentleri kapsamında çekirdek sermayeden yapılan indirimleri kapsamaktadır.

(\*\*) Yönetmelik 8-1-a bendi kapsamında katkı sermayeye dahil edilen genel kredi karşılıklarını kapsamaktadır.

(\*\*\*) Yönetmelik 9-8-ç bendi kapsamında özkaynaktan yapılan indirimleri kapsamaktadır.



## ARAP TÜRK BANKASI ANONİM ŞİRKETİ

### 30 HAZİRAN 2021 TARİHİ İTİBARIYLA HAZIRLANAN KONSOLİDE OLMAYAN FİNANSAL TABLOLARA İLİŞKİN AÇIKLAMA VE DİPNOTLAR

(Tutarlar aksi belirtilmedikçe Bin Türk Lirası ("TL") olarak ifade edilmiştir.)

#### DÖRDÜNCÜ BÖLÜM

#### BANKA'NIN MALİ BÜNYESİNE İLİŞKİN BİLGİLER (Devamı)

#### II. KUR RİSKİNE İLİŞKİN AÇIKLAMALAR

**Banka'nın maruz kaldığı kur riski, bu durumun etkilerinin tahmin edilmesi, Banka Yönetim Kurulu'nun günlük olarak izlenen pozisyonlar için belirlediği limitler**

Banka, yabancı para net genel pozisyon - özkaynak sınırlarına riayet etmektedir. Banka önemli ölçüde yabancı para cinsinden borçlanma imkanına sahiptir.

Risk Yönetimi Departmanı piyasa riski yönetimi çalışmaları kapsamında Banka'nın kur riski değişik boyutları dikkate alınmak suretiyle hesaplanmakta ve analiz edilmektedir. Kur riski Standart Metot'a göre hesaplanan piyasa riski kapsamında ölçülmekte ve sermaye yeterliliği standart oranı hesaplamasına dahil edilmektedir. Beklentiler dışındaki kur dalgalanmalarının Banka üzerindeki olası etkilerinin analiz edilebilmesi amacıyla aylık bazda stres testi analizleri yapılmaktadır. Ayrıca, risk faktörlerindeki olası değişim beklentileri sınıflandırılmak suretiyle farklı kur beklentileri baz alınarak senaryo analizleri yapılmaktadır. Varlıkların, yükümlülüklerin ve nazım hesap kalemlerinin kur seviyesine duyarlılığı aylık bazda yapılan analizler ile ölçülmektedir.

**Önemli olması durumunda yabancı para cinsinden borçlanma araçlarının ve net yabancı para yatırımlarının riskten korunma amaçlı türev araçları ile korunmasının boyutu**

Banka'nın riskten korunma amaçlı türev araçları bulunmamaktadır.

#### Yabancı para risk yönetim politikası

Banka, TCMB döviz sepetine uygun olarak işlem yapmakta olup ölçülebilir ve yönetilebilir riskler, uyulması gereken yasal limitler dahilinde alınmaktadır.

**Banka'nın finansal tablo tarihi ile bu tarihten geriye doğru son beş iş günü kamuya duyurulan cari döviz alış kurları**

Tarih	ABD Doları	Euro
23 Haziran 2021	8.7202	10.3722
24 Haziran 2021	8.6139	10.2828
25 Haziran 2021	8.6593	10.3356
28 Haziran 2021	8.6772	10.3646
29 Haziran 2021	8.7219	10.4077
30 Haziran 2021	8.7052	10.3645

**Banka'nın cari döviz alış kurunun finansal tablo tarihinden geriye doğru son otuz günlük basit aritmetik ortalama değeri**

2021 yılı Haziran ayı basit aritmetik ortalama ile ABD doları döviz alış kuru 8.6001 TL, Euro döviz alış kuru 10.3744 TL'dir.

**ARAP TÜRK BANKASI ANONİM ŞİRKETİ**  
**30 HAZİRAN 2021 TARİHİ İTİBARIYLA HAZIRLANAN KONSOLİDE OLMAYAN**  
**FİNANSAL TABLOLARA İLİŞKİN AÇIKLAMA VE DİPNOTLAR**  
(Tutarlar aksi belirtilmedikçe Bin Türk Lirası (“TL”) olarak ifade edilmiştir.)

**DÖRDÜNCÜ BÖLÜM**

**BANKA’NIN MALİ BÜNYESİNE İLİŞKİN BİLGİLER (Devamı)**

**II. KUR RİSKİNE İLİŞKİN AÇIKLAMALAR (Devamı)**

**Banka’nın kur riskine ilişkin bilgiler**

Cari Dönem	ABD			
	Euro	Doları	Diğer	Toplam
<b>Varlıklar</b>				
Nakit Değerler (Kasa, Efektif Deposu, Yoldaki Paralar, Satın Alınan Çekler) ve T.C. Merkez Bnk.	553,669	531,794	1,118	1,086,581
Bankalar	65,520	843,627	15,633	924,780
Gerçeğe Uygun Değer Farkı Kar veya Zarara Yansıtılan Finansal Varlıklar	-	-	-	-
Para Piyasalarından Alacaklar	-	-	-	-
Gerçeğe Uygun Değer Farkı Diğer Kapsamlı Gelire Yansıtılan Finansal Varlıklar	349,046	372,916	-	721,962
Krediler	981,098	324,428	-	1,305,526
İştirak, Bağlı Ortaklık ve Birlikte Kontrol Edilen Ortaklıklar (iş ortaklıkları)	-	-	-	-
İtfa Edilmiş Maliyeti Üzerinden Değerlenen Finansal Varlıklar	741,244	681,512	-	1,422,756
Riskten Korunma Amaçlı Türev Finansal Varlıklar	-	-	-	-
Maddi Duran Varlıklar	-	-	-	-
Maddi Olmayan Duran Varlıklar	-	-	-	-
Diğer Varlıklar	6,832	2,866	-	9,698
<b>Toplam Varlıklar<sup>2</sup></b>	<b>2,697,409</b>	<b>2,757,143</b>	<b>16,751</b>	<b>5,471,303</b>
<b>Yükümlülükler</b>				
Bankalar Mevduatı	851,731	842,772	2,533	1,697,036
Döviz Tevdiat Hesabı	762,724	776,347	13,148	1,552,219
Para Piyasalarına Borçlar	-	-	-	-
Diğer Mali Kuruluşlar, Sağl. Fonlar	1,037,487	1,102,973	-	2,140,460
İhraç Edilen Menkul Değerler	-	-	-	-
Muhtelif Borçlar	-	-	-	-
Riskten Korunma Amaçlı Türev Finansal Borçlar	-	-	-	-
Diğer Yükümlülükler	44,763	12,013	592	57,368
<b>Toplam Yükümlülükler<sup>3</sup></b>	<b>2,696,705</b>	<b>2,734,105</b>	<b>16,273</b>	<b>5,447,083</b>
<b>Net Bilanço Pozisyonu</b>	<b>704</b>	<b>23,038</b>	<b>478</b>	<b>24,220</b>
<b>Net Nazım Hesap Pozisyonu</b>	<b>1,555</b>	<b>(1,552)</b>	<b>-</b>	<b>3</b>
Türev Finansal Araçlardan Alacaklar	1,555	-	-	1,555
Türev Finansal Araçlardan Borçlar	-	(1,552)	-	(1,552)
Gayrinakdi Krediler	2,106,439	1,986,664	466,973	4,560,076
<b>Önceki Dönem</b>				
Toplam Varlıklar	2,867,515	1,441,467	14,909	4,323,891
Toplam Yükümlülükler	2,858,982	1,423,238	14,607	4,296,827
Net Bilanço Pozisyonu	8,533	18,229	302	27,064
Net Nazım Hesap Pozisyonu	5,405	(5,415)	-	(10)
Türev Finansal Araçlardan Alacaklar	5,405	-	-	5,405
Türev Finansal Araçlardan Borçlar	-	(5,415)	-	(5,415)
Gayrinakdi Krediler	1,647,504	1,589,194	1,027,651	4,264,349

(1) Yabancı Para Net Genel Pozisyon/Özkaynak Standart Oranının Bankalarca Konsolide ve Konsolide Olmayan Bazda Hesaplanması ve Uygulanması Hakkında Yönetmelik” hükümleri gereğince; 10,485 TL tutarında Özkaynaklar kur riski hesaplamasında dikkate alınmamıştır.

**ARAP TÜRK BANKASI ANONİM ŞİRKETİ**  
**30 HAZİRAN 2021 TARİHİ İTİBARIYLA HAZIRLANAN KONSOLİDE OLMAYAN**  
**FİNANSAL TABLOLARA İLİŞKİN AÇIKLAMA VE DİPNOTLAR**

(Tutarlar aksi belirtilmedikçe Bin Türk Lirası (“TL”) olarak ifade edilmiştir.)

**DÖRDÜNCÜ BÖLÜM**

**BANKA’NIN MALİ BÜNYESİNE İLİŞKİN BİLGİLER (Devamı)**

**II. KUR RİSKİNE İLİŞKİN AÇIKLAMALAR (Devamı)**

**Maruz kalınan kur riski**

TL’nin aşağıdaki para birimlerine karşılık yüzde 10 değer kaybı/artışı varsayımı altında 30 Haziran 2021 ve 31 Aralık 2020 tarihleri itibarıyla, özkaynaklarda ve kar veya zarar tablosunda (vergi etkisi hariç) oluşacak artış/(azalış) aşağıdaki tabloda gösterilmiştir. Bu analiz tüm diğer değişkenlerin, özellikle faiz oranlarının, sabit kaldığı varsayımıyla hazırlanmıştır.

TL’nin yüzde 10 değer artışı varsayımı ile;

	Cari Dönem		Önceki Dönem	
	Gelir tablosu	Özkaynak <sup>(1)</sup>	Gelir tablosu	Özkaynak <sup>(1)</sup>
Euro	(226)	(532)	(1,394)	(1,904)
ABD Doları	(2,149)	(2,892)	(1,281)	(1,674)
Diğer para birimleri	(48)	(48)	(30)	(30)
<b>Toplam</b>	<b>(2,423)</b>	<b>(3,472)</b>	<b>(2,705)</b>	<b>(3,608)</b>

<sup>(1)</sup> Özkaynak etkisi kar veya zarar tablosu etkilerini de içermektedir.

TL’nin yüzde 10 değer kaybı varsayımı ile;

	Cari Dönem		Önceki Dönem	
	Gelir tablosu	Özkaynak <sup>(1)</sup>	Gelir tablosu	Özkaynak <sup>(1)</sup>
Euro	226	532	1,394	1,904
ABD Doları	2,149	2,892	1,281	1,674
Diğer para birimleri	48	48	30	30
<b>Toplam</b>	<b>2,423</b>	<b>3,472</b>	<b>2,705</b>	<b>3,608</b>

<sup>(1)</sup> Özkaynak etkisi kar veya zarar tablosu etkilerini de içermektedir.

## ARAP TÜRK BANKASI ANONİM ŞİRKETİ

### 30 HAZİRAN 2021 TARİHİ İTİBARIYLA HAZIRLANAN KONSOLİDE OLMAYAN FİNANSAL TABLOLARA İLİŞKİN AÇIKLAMA VE DİPNOTLAR

(Tutarlar aksi belirtilmedikçe Bin Türk Lirası ("TL") olarak ifade edilmiştir.)

#### DÖRDÜNCÜ BÖLÜM

#### BANKA'NIN MALİ BÜNYESİNE İLİŞKİN BİLGİLER (Devamı)

### III. FAİZ ORANI RİSKİNE İLİŞKİN AÇIKLAMALAR

#### Varlıkların, yükümlülüklerin ve bilanço dışı kalemlerin faize duyarlılığı

Risk Yönetimi Departmanı'nın piyasa riski yönetimi çalışmaları kapsamında Banka'nın faiz oranı riski değişik boyutları dikkate alınmak suretiyle hesaplanmakta ve analiz edilmektedir. Faiz oranı riski, Standart Metot'a göre hesaplanan piyasa riski kapsamında ölçülmekte ve sermaye yeterliliği standart hesaplamasına dahil edilmektedir. Beklentiler dışındaki faiz dalgalanmalarının Banka üzerindeki olası etkilerinin analiz edilebilmesi amacıyla aylık bazda stres testi analizleri yapılmaktadır.

Ayrıca risk faktörlerindeki olası değişim beklentileri sınıflandırılmak suretiyle farklı faiz oranı beklentileri baz alınarak senaryo analizleri yapılmaktadır. Varlıkların, yükümlülüklerin ve nazım hesap kalemlerinin faize duyarlılığı aylık olarak yapılan vade dilimleri bazında duyarlılık analizleri ile ölçülmektedir.

#### Piyasa faiz oranlarındaki dalgalanmaların Banka'nın finansal pozisyonları ve nakit akışları üzerindeki beklenen etkileri, faiz gelirlerine ilişkin beklentileri, banka yönetim kurulunun günlük faiz oranlarına getirdiği sınırlamalar

Yönetim Kurulu; faiz oranı riski, kur riski ve hisse senedi risklerini izleyebilmek amacıyla Piyasa Riskine Maruz Tutar/Özkaynak oranı erken uyarı limiti maksimum %45, limit maksimum %50, limit istisnası ise maksimum %55 olarak belirlenmiştir.

#### Banka'nın, cari dönemde karşılaştığı faiz oranı riski dolayısıyla alınan önlemler ve bunun gelecek dönemde net gelir ve özkaynaklarda beklenen etkileri

Faiz oranlarındaki artışlar Banka finansal pozisyonu üzerinde sınırlı da olsa olumsuz bir etkiye sahip olup, Banka özkaynak yapısı faiz oranlarındaki olası dalgalanmaların olumsuz etkilerini karşılayabilecek seviyededir.

**ARAP TÜRK BANKASI ANONİM ŞİRKETİ**  
**30 HAZİRAN 2021 TARİHİ İTİBARIYLA HAZIRLANAN KONSOLİDE OLMAYAN**  
**FİNANSAL TABLOLARA İLİŞKİN AÇIKLAMA VE DİPNOTLAR**  
(Tutarlar aksi belirtilmedikçe Bin Türk Lirası (“TL”) olarak ifade edilmiştir.)

**DÖRDÜNCÜ BÖLÜM**

**BANKA’NIN MALİ BÜNYESİNE İLİŞKİN BİLGİLER (Devamı)**

**III. FAİZ ORANI RİSKİNE İLİŞKİN AÇIKLAMALAR (Devamı)**

**Varlıkların, yükümlülüklerin ve nazım hesap kalemlerinin faize duyarlılığı**

*Yeniden fiyatlandırmaya kalan süreler itibarıyla*

<b>Cari Dönem Sonu</b>	<b>1 Aya Kadar</b>	<b>1-3 Ay</b>	<b>3-12 Ay</b>	<b>1-5 Yıl</b>	<b>5 Yıl ve Üzeri</b>	<b>Faizsiz</b>	<b>Toplam</b>
<b>Varlıklar</b>							
Nakit Değerler (Kasa, Efektif Deposu, Yoldaki Paralar, Satın Alınan Çekler) ve T.C. Merkez Bnk.	-	-	-	-	-	1,092,599	1,092,599
Bankalar	838,277	87,060	-	-	-	-	925,337
Gerçeğe Uygun Değer Farkı Kar veya Zarara Yansıtılan Finansal Varlıklar	-	-	-	-	-	-	-
Para Piyasalarından Alacaklar	345,179	-	-	-	-	-	345,179
Gerçeğe Uygun Değer Farkı Diğer Kapsamlı Gelire Yansıtılan Finansal Varlıklar	1,133	9,376	461,442	247,359	-	3,728	723,038
Verilen Krediler	577,691	244,445	720,028	338,571	-	3,945	1,884,680
İtfa Edilmiş Maliyeti Üzerinden Değerlenen Finansal Varlıklar	30,887	90,646	670,817	795,267	-	-	1,587,617
Diğer Varlıklar <sup>(1)</sup>	-	-	-	-	-	297,705	297,705
<b>Toplam Varlıklar</b>	<b>1,793,167</b>	<b>431,527</b>	<b>1,852,287</b>	<b>1,381,197</b>	<b>-</b>	<b>1,397,977</b>	<b>6,856,155</b>
<b>Yükümlülükler</b>							
Bankalar Mevduatı	1,238,522	464,792	-	-	-	11	1,703,325
Diğer Mevduat	52,734	16,620	17,540	-	-	1,516,879	1,603,773
Para Piyasalarına Borçlar	-	-	-	-	-	-	-
Muhtelif Borçlar	-	-	-	-	-	-	-
İhraç Edilen Menkul Değerler	-	-	-	-	-	-	-
Diğer Mali Kuruluşlar, Sağl. Fonlar	-	44,867	2,095,593	-	-	-	2,140,460
Diğer Yükümlülükler <sup>(2)</sup>	184	374	1,552	5,009	-	1,401,478	1,408,597
<b>Toplam Yükümlülükler</b>	<b>1,291,440</b>	<b>526,653</b>	<b>2,114,685</b>	<b>5,009</b>	<b>-</b>	<b>2,918,368</b>	<b>6,856,155</b>
Bilançodaki Uzun Pozisyon	501,727	-	-	1,376,188	-	-	1,877,915
Bilançodaki Kısa Pozisyon	-	(95,126)	(262,398)	-	-	(1,520,391)	(1,877,915)
Nazım Hesaplardaki Uzun Pozisyon	-	-	-	-	-	-	-
Nazım Hesaplardaki Kısa Pozisyon	-	-	-	-	-	-	-
<b>Toplam Pozisyon</b>	<b>501,727</b>	<b>(95,126)</b>	<b>(262,398)</b>	<b>1,376,188</b>	<b>-</b>	<b>(1,520,391)</b>	<b>-</b>

<sup>(1)</sup> Diğer varlıklar faizsiz sütununda yer alan 297,705 TL’lik tutar; 144,711 TL Maddi Duran Varlıklar, 126,202 TL Ortaklık Yatırımları, 16,403 TL Beklenen Zarar Karşılıkları, 3,868 TL Maddi Olmayan Duran Varlıklar, 36,867 TL Diğer Aktifler, 1,460 TL Ertelemiş Vergi Varlığı ve 1,000 TL Satış Amaçlı Elde Tutulan tutarında diğer dağıtılamayan tutarlardan oluşmaktadır.

<sup>(2)</sup> Diğer yükümlülükler faizsiz sütununda yer alan 1,401,478 TL’lik tutar; 1,239,593 TL Özkaynak, 66,400 TL Karşılıklar, 17,633 TL Cari Vergi Borcu ve 77,852 TL diğer yükümlülüklerin içinde yer alan faizsiz tutarlardan oluşmaktadır.

**ARAP TÜRK BANKASI ANONİM ŞİRKETİ**  
**30 HAZİRAN 2021 TARİHİ İTİBARIYLA HAZIRLANAN KONSOLİDE OLMAYAN**  
**FİNANSAL TABLOLARA İLİŞKİN AÇIKLAMA VE DİPNOTLAR**

(Tutarlar aksi belirtilmedikçe Bin Türk Lirası (“TL”) olarak ifade edilmiştir.)

**DÖRDÜNCÜ BÖLÜM**

**BANKA’NIN MALİ BÜNYESİNE İLİŞKİN BİLGİLER (Devamı)**

**III. FAİZ ORANI RİSKİNE İLİŞKİN AÇIKLAMALAR (Devamı)**

**Varlıkların, yükümlülüklerin ve nazım hesap kalemlerinin faize duyarlılığı (Devamı)**

*Yeniden fiyatlandırmaya kalan süreler itibarıyla*

Önceki Dönem Sonu	1 Aya Kadar	1-3 Ay	3-12 Ay	1-5 Yıl	5 Yıl ve Üzeri	Faizsiz	Toplam
<b>Varlıklar</b>							
Nakit Değerler (Kasa, Efektif Deposu, Yoldaki Paralar, Satın Alınan Çekler) ve T.C. Merkez Bnk.	-	-	-	-	-	833,435	833,435
Bankalar	426,028	-	-	-	-	-	426,028
Gerçeğe Uygun Değer Farkı Kar veya Zarara Yansıtılan Finansal Varlıklar	-	5,691	11,033	-	-	-	16,724
Para Piyasalarından Alacaklar	374,182	-	-	-	-	-	374,182
Gerçeğe Uygun Değer Farkı Diğer Kapsamlı Gelire Yansıtılan Finansal Varlıklar	-	98,621	492,404	135,241	-	3,185	729,451
Verilen Krediler	587,793	85,089	407,050	639,916	-	4,733	1,724,581
İtfa Edilmiş Maliyeti Üzerinden Değerlenen Finansal Varlıklar	415	19,455	289,538	889,561	-	-	1,198,969
Diğer Varlıklar <sup>(1)</sup>	-	-	-	-	-	272,956	272,956
<b>Toplam Varlıklar</b>	<b>1,388,418</b>	<b>208,856</b>	<b>1,200,025</b>	<b>1,664,718</b>	-	<b>1,114,309</b>	<b>5,576,326</b>
<b>Yükümlülükler</b>							
Bankalar Mevduatı	900,810	90,110	526,267	-	-	-	1,517,187
Diğer Mevduat	37,871	23,819	10,647	103	-	1,265,071	1,337,511
Para Piyasalarına Borçlar	-	-	-	-	-	-	-
Muhtelif Borçlar	-	-	-	-	-	-	-
İhraç Edilen Menkul Değerler	-	-	-	-	-	-	-
Diğer Mali Kuruluşlar, Sağl. Fonlar	454,617	525,364	477,825	-	-	-	1,457,806
Diğer Yükümlülükler <sup>(2)</sup>	206	484	1,059	5,620	-	1,256,453	1,263,822
<b>Toplam Yükümlülükler</b>	<b>1,393,504</b>	<b>639,777</b>	<b>1,015,798</b>	<b>5,723</b>	-	<b>2,521,524</b>	<b>5,576,326</b>
Bilançodaki Uzun Pozisyon	-	-	184,227	1,658,995	-	-	1,843,222
Bilançodaki Kısa Pozisyon	(5,086)	(430,921)	-	-	-	(1,407,215)	(1,843,222)
Nazım Hesaplardaki Uzun Pozisyon	-	-	-	-	-	-	-
Nazım Hesaplardaki Kısa Pozisyon	-	-	-	-	-	-	-
<b>Toplam Pozisyon</b>	<b>(5,086)</b>	<b>(430,921)</b>	<b>184,227</b>	<b>1,658,995</b>	-	<b>(1,407,215)</b>	-

<sup>(1)</sup> Diğer varlıklar faizsiz sütununda yer alan 272,956 TL'lik tutar; 143,086 TL Maddi Duran Varlıklar, 116,204 TL Ortaklık Yatırımları, 17,912 TL Beklenen Zarar Karşılıkları, 3,978 TL Maddi Olmayan Duran Varlıklar, 26,390 TL Diğer Aktifler ve 1,210 TL Satış Amaçlı Elde Tutulan tutarında diğer dağıtılamayan tutarlardan oluşmaktadır.

<sup>(2)</sup> Diğer yükümlülükler faizsiz sütununda yer alan 1,256,453 TL'lik tutar; 1,152,814 TL Özkaynak, 59,855 TL Karşılıklar, 9,877 TL Cari Vergi Borcu 1,214 TL Ertelenmiş Vergi Borcu ve 32,693 TL diğer yükümlülüklerin içinde yer alan faizsiz tutarlardan oluşmaktadır.

**ARAP TÜRK BANKASI ANONİM ŞİRKETİ**  
**30 HAZİRAN 2021 TARİHİ İTİBARIYLA HAZIRLANAN KONSOLİDE OLMAYAN**  
**FİNANSAL TABLOLARA İLİŞKİN AÇIKLAMA VE DİPNOTLAR**  
(Tutarlar aksi belirtilmedikçe Bin Türk Lirası ("TL") olarak ifade edilmiştir.)

**DÖRDÜNCÜ BÖLÜM**

**BANKA'NIN MALİ BÜNYESİNE İLİŞKİN BİLGİLER (Devamı)**

**III. FAİZ ORANI RİSKİNE İLİŞKİN AÇIKLAMALAR (Devamı)**

**Parasal finansal araçlara uygulanan ortalama faiz oranları (%)**

<b>Cari Dönem Sonu</b>	<b>EURO</b>	<b>USD</b>	<b>TL</b>
<b>Varlıklar</b>			
Nakit Değerler (Kasa, Efektif Deposu, Yoldaki Paralar, Satın Alınan Çekler) ve T.C. Merkez B.	-	-	13.14
Bankalar	0.01	0.85	-
Gerçeğe Uygun Değer Farkı Kar veya Zarara Yansıtılan Finansal Varlıklar	-	-	-
Para Piyasalarından Alacaklar	-	-	18.96
Gerçeğe Uygun Değer Farkı Diğer Kapsamlı Gelire Yansıtılan Finansal Varlıklar	2.90	5.98	9.86
Verilen Krediler	4.45	4.89	20.29
İtfa Edilmiş Maliyeti Üzerinden Değerlenen Finansal Varlıklar	3.20	6.35	18.78
<b>Yükümlülükler</b>			
Bankalar Mevduatı	0.87	2.76	16.64
Diğer Mevduat	0.20	0.65	15.25
Para Piyasalarına Borçlar	-	-	-
Muhtelif Borçlar	-	-	-
İhraç Edilen Menkul Değerler	-	-	-
Diğer Mali Kuruluşlardan Sağlanan Fonlar	0.80	2.80	-

<b>Önceki Dönem</b>	<b>EURO</b>	<b>USD</b>	<b>TL</b>
<b>Varlıklar</b>			
Nakit Değerler (Kasa, Efektif Deposu, Yoldaki Paralar, Satın Alınan Çekler) ve T.C. Merkez B.	-	-	7.27
Bankalar	0.02	0.20	-
Gerçeğe Uygun Değer Farkı Diğer Kapsamlı Gelire Yansıtılan Finansal Varlıklar	-	-	-
Para Piyasalarından Alacaklar	-	-	17.87
Gerçeğe uygun değer farkı diğer kapsamlı gelire yansıtılan Varlıklar	2.90	5.98	9.86
Verilen Krediler	3.65	4.64	13.96
İtfa Edilmiş Maliyeti Üzerinden Değerlenen Finansal Varlıklar	-	-	11.36
<b>Yükümlülükler</b>			
Bankalar Mevduatı	1.00	2.87	15.59
Diğer Mevduat	0.33	0.56	8.70
Para Piyasalarına Borçlar	-	-	-
Muhtelif Borçlar	-	-	-
İhraç Edilen Menkul Değerler	-	-	-
Diğer Mali Kuruluşlardan Sağlanan Fonlar	0.83	3.25	-

## ARAP TÜRK BANKASI ANONİM ŞİRKETİ

### 30 HAZİRAN 2021 TARİHİ İTİBARIYLA HAZIRLANAN KONSOLİDE OLMAYAN FİNANSAL TABLOLARA İLİŞKİN AÇIKLAMA VE DİPNOTLAR

(Tutarlar aksi belirtilmedikçe Bin Türk Lirası ("TL") olarak ifade edilmiştir.)

#### DÖRDÜNCÜ BÖLÜM

##### BANKA'NIN MALİ BÜNYESİNE İLİŞKİN BİLGİLER (Devamı)

#### IV. HİSSE SENEDİ POZİSYON RİSKİNE İLİŞKİN AÇIKLAMALAR

##### Bankacılık hesaplarından kaynaklanan hisse senedi pozisyon riski

Banka'nın bankacılık hesaplarında sınıflandırmış olduğu sermayede payı temsil eden menkul değerler ve bağlı ortaklığı borsada işlem görmemesi nedeniyle hisse senedi pozisyon riski taşımamaktadır.

##### *Hisse senedi yatırımlarının bilanço değeri, gerçeğe uygun değer ve piyasa değeri karşılaştırması*

Yoktur.

##### *Hisse senedi yatırımlarının gerçekleşmiş kazanç veya kayıpları, yeniden değerlendirme değer artışları ve gerçekleşmemiş kazanç veya kayıpları ile bunların ana ve katkı sermayeye dahil edilen tutarlarına ilişkin bilgiler*

Yoktur.

##### *Kredi riski standart yöntem veya Kredi Riskine Esas Tutarın İçsel Derecelendirmeye Dayalı Yaklaşımlar ile Hesaplanmasına İlişkin Tebliğde kullanılmasına izin verilen yaklaşımlar arasından bankanın seçmiş olduğu sermaye yükümlülüğü hesaplama yöntemine bağlı olarak ilgili hisse senedi yatırımları bazında sermaye yükümlülüğü tutarlarının kırılımı*

Yoktur.

#### V. LİKİDİTE RİSKİ YÖNETİMİ VE LİKİDİTE KARŞILAMA ORANINA İLİŞKİN AÇIKLAMALAR

##### Banka'nın risk kapasitesi, likidite riski yönetiminin sorumlulukları ve yapısı, likidite riskinin banka içinde raporlaması, likidite riski stratejisinin, politika ve uygulamalarının yönetim kurulu ve iş kollarıyla iletişiminin nasıl sağlandığı hususları dahil olmak üzere likidite riski yönetimine ilişkin bilgiler

Banka'nın likidite pozisyonunun yeterliliğinin değerlendirilmesi, mevcut likidite pozisyonunun, cari ve tahmin edilen aktif kalitesinin, cari ve gelecekteki kazanç kapasitesinin, tarihi fonlama ihtiyaçlarının, gelecekte oluşacağı tahmin edilen fonlama ihtiyaçlarının ve fonlama ihtiyacının azaltılması veya ilave fonlar çekilmesi konusundaki seçeneklerin analiz edilmesine bağlıdır. Likidite ihtiyacının karşılanabilmesi amacıyla gerekli fonların sağlanması için aşağıdakilerden biri yada birkaçı yapılmaktadır:

- Likit varlıkların elden çıkarılması,
- Kısa vadeli borçların artışı ve/veya ilave kısa vadeli mevduat ve mevduat benzeri kaynak sağlanması,
- Taşınan uzun vadeli varlıklarda azalma,
- Uzun vadeli yükümlülüklerde artış, veya
- Sermaye fonlarında artış.

Banka'nın genel likiditesinin yönetimi konusundaki sorumluluk Üst Düzey Yönetim'den, Hazine Bölümü'nden veya Risk Yönetimi'nden yetkililerin oluşturduğu Aktif/Pasif Komitesi'ndedir. Her türlü durumda uygun kontrol ve dengeler yerine getirilmektedir.

Farklı stres senaryolarının likidite pozisyonu üzerindeki olası etkilerinin analiz edilmesi ve limitler oluşturulması etkili likidite riski yönetimi için esastır. Limitler, Banka'nın büyüklüğüne, işlemlerinin karmaşıklığına ve finansal şartlara uygun oluşturulmaktadır.



## ARAP TÜRK BANKASI ANONİM ŞİRKETİ

### 30 HAZİRAN 2021 TARİHİ İTİBARIYLA HAZIRLANAN KONSOLİDE OLMAYAN FİNANSAL TABLOLARA İLİŞKİN AÇIKLAMA VE DİPNOTLAR

(Tutarlar aksi belirtilmedikçe Bin Türk Lirası ("TL") olarak ifade edilmiştir.)

#### DÖRDÜNCÜ BÖLÜM

##### BANKA'NIN MALİ BÜNYESİNE İLİŞKİN BİLGİLER (Devamı)

#### V. LİKİDİTE RİSKİ YÖNETİMİ VE LİKİDİTE KARŞILAMA ORANINA İLİŞKİN AÇIKLAMALAR (Devamı)

Likidite yönetiminin önemli unsurlarından bir tanesi de, Banka'nın likidite pozisyonu hakkındaki bilgileri Yönetim Kurulu'na, Üst Düzey Yönetime ve ilgili diğer uygun personele doğru zamanda sunmak için oluşturulmuş olan yönetim bilgi sistemidir. Güçlü bir yönetim bilgi sistemi, likidite ile ilgili güvenilir kararlar alınmasının ayrılmaz bir parçasıdır.

Likidite yönetiminin önemli unsurlarından biri de gelecekteki fonlama ihtiyaçları hakkında varsayımlarda bulunmaktır. Her ne kadar kesinleşmiş nakit giriş ve çıkışları kolaylıkla hesaplanabilir veya tahmin edilebilir olsa da, Banka aynı zamanda gelecekteki likidite ihtiyaçlarına yönelik çok kısa ve uzun vadeli varsayımlarda bulunmaktadır. Dikkate alınan önemli bir diğer unsur, Banka'nın itibarının, ihtiyaç duyduğu fonlara makul bir sürede ulaşmasında önemli bir role sahip olduğudur.

Yönetim aynı zamanda, projeksiyonların doğru olmaması durumunda uygulanacak acil durum planlarına da sahiptir. Etkili bir acil durum planlaması, minimum ve maksimum likidite ihtiyaçlarının tanımlanmasını ve bu ihtiyaçların karşılanmasında kullanılacak alternatiflerin ağırlıklandırılmasını içerir.

##### **Likidite yönetiminin ve fonlama stratejisinin merkezileşme derecesi ile banka ve bankanın ortaklıkları arasındaki işleyişi hakkında bilgiler**

Banka, Türkiye ile Orta Doğu ve Kuzey Afrika Bölgesi'ndeki en güçlü finans kurumları arasında yer alan köklü hissedarlar tarafından desteklenmektedir. Libya Merkez Bankası'nın %100 sahip olduğu Libyan Foreign Bank, Banka'nın en büyük ortağıdır. Banka'nın risk grubundan temin edilen fonların yükümlülükler içerisindeki payı ise %33'tür.

##### **Fon kaynaklarının ve sürelerinin çeşitliliğine ilişkin politikalar dahil olmak üzere bankanın fonlama stratejisine ilişkin bilgi**

Banka fon kaynaklarını esas itibarıyla ana ortak Libyan Foreign Bank ve onun iştiraklerinden sağlamaktadır. Bu fonlar uzun yıllardır çeşitli vadelerde yenilenerek süregelen ve bundan sonra da sürmesi beklenen güvenilir kaynaklardır.

##### **Banka'nın toplam yükümlülüklerinin asgari yüzde beşini oluşturan para birimleri bazında likidite yönetimine ilişkin bilgi**

Banka yükümlülüklerinin büyük bir bölümünü ana ortak Libyan Foreign Bank ve ilişkili bankalarından alınan fonlar oluşturmaktadır. Bu fonların %78'i ABD Doları %22'si EUR dur.

##### **Kullanılan likidite riski azaltım tekniklerine ilişkin bilgi**

Banka likidite riski azaltım tekniği olarak, elinde yüksek kaliteli likit varlıklar tutma, varlık ve yükümlülükleri arasında vade uyumu sağlama, kendi risk grubundaki farklı bankalardan kaynak temin etme gibi seçeneklere sahiptir.

##### **Stres testinin kullanımına ilişkin açıklama**

Likidite karşılama oranı hesaplamasına konu parametreler yüzdesel olarak değiştirilerek stres testleri uygulanmaktadır. Söz konusu bileşenler, başta yüksek kaliteli likit varlıklar, nakit girişleri ve nakit çıkışları olmak üzere, çeşitli oranlarda artırılıp azaltılarak hesaplamaya olan etkileri ölçülmektedir. Test sonuçları likidite yönetimi konusunda yol göstermektedir.

**ARAP TÜRK BANKASI ANONİM ŞİRKETİ**  
**30 HAZİRAN 2021 TARİHİ İTİBARIYLA HAZIRLANAN KONSOLİDE OLMAYAN**  
**FİNANSAL TABLOLARA İLİŞKİN AÇIKLAMA VE DİPNOTLAR**  
(Tutarlar aksi belirtilmedikçe Bin Türk Lirası (“TL”) olarak ifade edilmiştir.)

**DÖRDÜNCÜ BÖLÜM**

**BANKA’NIN MALİ BÜNYESİNE İLİŞKİN BİLGİLER (Devamı)**

**V. LİKİDİTE RİSKİ YÖNETİMİ VE LİKİDİTE KARŞILAMA ORANI ORANINA İLİŞKİN AÇIKLAMALAR (Devamı)**

**Likidite acil ve beklenmedik durum planına ilişkin genel bilgi**

Banka Aktif Pasif Komitesi tarafından hazırlanan ve Yönetim Kurulu’na sunulan Likidite Acil Durum Eylem Planı 5 Ekim 2018 tarih ve CRC / 316-A/6/18 no.lu Yönetim Kurulu kararı ile onaylanmış olup, söz konusu planda;

- Bankaya özel krizler ve genel piyasa krizleri tarif edilmiş,
- Bilançonun aktif ve pasif kalemlerinin oransal ve yapısal değişim kararı Aktif Pasif Komitesi’nin sorumluluğuna verilmiş,
- Banka’nın mevcut ve erişilebilir likidite kaynaklarını, varlık satışlarını, kredi geri ödemelerini ve likidite kullanımlarını içeren Likidite Gösterge Tablosu’nun Hazine Departmanınca periyodik olarak Aktif Pasif Komitesi’ne sunulması kararlaştırılmış,
- Hazine Departmanı’nın etkin bir likidite riski yönetimi çerçevesinde fonlama kaynaklarındaki yoğunlaşmayı engellemek için gerekli olduğu durumlarda başka iş birimleri ile ortak hareket ederek, farklı fonlama seçenekleri ve güncel trendleri izleyeceği ve maliyetler konusunda raporlama yapacağı belirtilmiş,
- Gerekliğinde Acil Durum Eylem Planında değişiklik yapma ve piyasa şartlarına ve bilanço yapısına göre güncelleme yapmaya ilişkin karar alma sorumluluğunun Aktif Pasif Komitesi’ne ait olduğu kararlaştırılmıştır.

Banka, likidite riskinin artabileceği dönemleri göz önünde bulundurarak likidite tamponunu yüksek seviyelerde tutmaktadır. Bu yaklaşım sayesinde Covid-19 salgınının yarattığı olumsuzluk sonucu piyasalarda yaşanan hareketliliğin banka likidite ihtiyacı üzerindeki etkisinin minimum düzeyde olduğu görülmektedir. Acil durumda likiditenin temini ve istikrarlı yönetimi için Banka tarafından tedbirler alınmış bulunmaktadır.

**Likidite karşılama oranı**

21 Mart 2014 tarihli ve 28948 sayılı Resmî Gazete’de yayımlanan “Bankaların Likidite Karşılama Oranı Hesaplamasına İlişkin Yönetmelik” uyarınca hesaplanan likidite karşılama oranları aşağıdaki formatta kamuya açıklanır. Raporlama dönemi dahil son üç aya ilişkin konsolide yabancı para ve toplam likidite karşılama oranları ile son üç ay için haftalık olarak hesaplanan konsolide olmayan yabancı para ve toplam likidite karşılama oranlarının en düşük ve en yüksek değerleri haftaları belirtilmek suretiyle açıklanır.

Haftalık olarak hesaplanan konsolide olmayan yabancı para ve toplam likidite karşılama oranlarının en düşük ve en yüksek değerleri haftaları itibarıyla aşağıda belirtilmiştir:

	<b>Ait olduğu hafta</b>	<b>YP</b>	<b>Ait olduğu hafta</b>	<b>YP+TP</b>
<b>En düşük</b>	02 Nisan 2021	144	25 Haziran 2021	178
<b>En yüksek</b>	23 Nisan 2021	637	23 Nisan 2021	692

**ARAP TÜRK BANKASI ANONİM ŞİRKETİ****30 HAZİRAN 2021 TARİHİ İTİBARIYLA HAZIRLANAN KONSOLİDE OLMAYAN FİNANSAL TABLOLARA İLİŞKİN AÇIKLAMA VE DİPNOTLAR**

(Tutarlar aksi belirtilmedikçe Bin Türk Lirası (“TL”) olarak ifade edilmiştir.)

**DÖRDÜNCÜ BÖLÜM****BANKA’NIN MALİ BÜNYESİNE İLİŞKİN BİLGİLER (Devamı)****V. LİKİDİTE RİSKİ YÖNETİMİ VE LİKİDİTE KARŞILAMA ORANI ORANINA İLİŞKİN AÇIKLAMALAR (Devamı)**

Haftalık basit aritmetik ortalama alınmak suretiyle hesaplanan likidite karşılama oranının son üç ay için hesaplanan ortalaması aşağıda belirtilmiştir:

Cari Dönem	Dikkate Alınma Oranı	Uygulanmamış Toplam Değer <sup>(1)</sup>	Oranı	Dikkate Alınma Oranı	Uygulanmış Toplam Değer <sup>(1)</sup>
	TP+YP	YP	TP+YP	YP	
<b>YÜKSEK KALİTELİ LİKİT VARLIKLAR</b>					
1	Yüksek kaliteli likit varlıklar	3,450,295	2,994,652	2,867,717	2,412,073
<b>NAKİT ÇIKIŞLARI</b>					
2	Gerçek kişi mevduat ve perakende mevduat	650,934	612,912	63,258	61,291
3	İstikrarlı mevduat	36,707	-	1,835	-
4	Düşük istikrarlı mevduat	614,227	612,912	61,423	61,291
5	Gerçek kişi mevduat ve perakende mevduat dışında kalan teminatsız borçlar	2,483,366	2,339,703	1,826,100	1,689,018
6	Operasyonel mevduat	-	-	-	-
7	Operasyonel olmayan mevduat	2,323,999	2,303,628	1,666,733	1,652,943
8	Diğer teminatsız borçlar	159,367	36,075	159,367	36,075
9	Teminatlı borçlar	-	-	-	-
10	Diğer nakit çıkışları	-	-	-	-
11	Türev yükümlülükler ve teminat tamamlama yükümlülükleri	-	-	-	-
12	Yapılandırılmış finansal araçlardan borçlar	-	-	-	-
13	Finansal piyasalara olan borçlar için verilen ödeme taahhütleri ile diğer bilanço dışı yükümlülükler	-	-	-	-
14	Herhangi bir şarta bağlı olmaksızın cayılabilir bilanço dışı diğer yükümlülükler ile sözleşmeye dayalı diğer yükümlülükler	-	-	-	-
15	Diğer cayılamaz veya şarta bağlı olarak cayılabilir bilanço dışı borçlar	4,668,553	4,601,950	267,939	257,356
16	<b>TOPLAM NAKİT ÇIKIŞLARI</b>	<b>7,802,853</b>	<b>7,554,565</b>	<b>2,157,297</b>	<b>2,007,665</b>
<b>NAKİT GİRİŞLERİ</b>					
17	Teminatlı alacaklar	-	-	-	-
18	Teminatsız alacaklar	1,530,187	1,179,643	1,396,934	1,167,295
19	Diğer nakit girişleri	99,374	89,346	99,374	89,346
20	<b>TOPLAM NAKİT GİRİŞLERİ</b>	<b>1,629,561</b>	<b>1,268,989</b>	<b>1,496,308</b>	<b>1,256,641</b>
				<b>Üst Sınır Uygulanmış Değerler</b>	
21	<b>TOPLAM YKLV STOKU</b>			<b>2,867,717</b>	<b>2,412,073</b>
22	<b>TOPLAM NET NAKİT ÇIKIŞLARI</b>			<b>802,211</b>	<b>837,999</b>
23	<b>LİKİDİTE KARŞILAMA ORANI (%)</b>			<b>357.48</b>	<b>287.84</b>

<sup>(1)</sup> Haftalık basit aritmetik ortalama alınmak suretiyle hesaplanan likidite karşılama oranının son üç ay için hesaplanan ortalaması.

**ARAP TÜRK BANKASI ANONİM ŞİRKETİ**  
**30 HAZİRAN 2021 TARİHİ İTİBARIYLA HAZIRLANAN KONSOLİDE OLMAYAN**  
**FİNANSAL TABLOLARA İLİŞKİN AÇIKLAMA VE DİPNOTLAR**

(Tutarlar aksi belirtilmedikçe Bin Türk Lirası (“TL”) olarak ifade edilmiştir.)

**DÖRDÜNCÜ BÖLÜM**

**BANKA’NIN MALİ BÜNYESİNE İLİŞKİN BİLGİLER (Devamı)**

**V. LİKİDİTE RİSKİ YÖNETİMİ VE LİKİDİTE KARŞILAMA ORANI ORANINA İLİŞKİN AÇIKLAMALAR (Devamı)**

Önceki Dönem	Dikkate	Alınma	Oranı	Dikkate	Alınma
	Uygulanmamış	Toplam	Değer <sup>(1)</sup>	Uygulanmış	Toplam
	TP+YP	YP		TP+YP	YP
<b>YÜKSEK KALİTELİ LİKİT VARLIKLAR</b>					
1	3,011,017	2,572,487		2,543,862	2,105,332
<b>NAKİT ÇIKIŞLARI</b>					
2	572,700	536,721		55,496	53,672
3	35,480	-		1,774	-
4	537,220	536,721		53,722	53,672
5	2,193,197	2,065,748		1,658,307	1,535,835
6	-	-		-	-
7	2,049,062	2,033,088		1,514,172	1,503,175
8	144,135	32,660		144,135	32,660
9	-	-		-	-
10	-	-		-	-
11	-	-		-	-
12	-	-		-	-
13	-	-		-	-
14	-	-		-	-
15	4,759,529	4,656,492		262,967	247,090
<b>16 TOPLAM NAKİT ÇIKIŞLARI</b>	<b>7,525,426</b>	<b>7,258,961</b>		<b>1,976,770</b>	<b>1,836,597</b>
<b>NAKİT GİRİŞLERİ</b>					
17	-	-		-	-
18	1,098,795	684,966		941,807	655,838
19	4,306	4,306		4,306	4,306
<b>20 TOPLAM NAKİT GİRİŞLERİ</b>	<b>1,103,101</b>	<b>689,272</b>		<b>946,113</b>	<b>660,144</b>
				<b>Üst Sınır Uygulanmış Değerler</b>	
<b>21 TOPLAM YKLV STOKU</b>				<b>2,543,862</b>	<b>2,105,332</b>
<b>22 TOPLAM NET NAKİT ÇIKIŞLARI</b>				<b>1,030,657</b>	<b>1,176,454</b>
<b>23 LİKİDİTE KARŞILAMA ORANI (%)</b>				<b>246.82</b>	<b>178.96</b>

(1) Haftalık basit aritmetik ortalama alınmak suretiyle hesaplanan likidite karşılama oranının son üç ay için hesaplanan ortalaması.

## ARAP TÜRK BANKASI ANONİM ŞİRKETİ

### 30 HAZİRAN 2021 TARİHİ İTİBARIYLA HAZIRLANAN KONSOLİDE OLMAYAN FİNANSAL TABLOLARA İLİŞKİN AÇIKLAMA VE DİPNOTLAR

(Tutarlar aksi belirtilmedikçe Bin Türk Lirası ("TL") olarak ifade edilmiştir.)

#### DÖRDÜNCÜ BÖLÜM

##### BANKA'NIN MALİ BÜNYESİNE İLİŞKİN BİLGİLER (Devamı)

#### V. LİKİDİTE RİSKİ YÖNETİMİ VE LİKİDİTE KARŞILAMA ORANI ORANINA İLİŞKİN AÇIKLAMALAR (Devamı)

##### Yüksek kaliteli likit varlıkların hangi kalemlerden oluştuğu

Yüksek kaliteli likit varlıklar kasa, efektif deposu, TCMB ve Hazine tarafından ihraç edilen borçlanma araçları ile kredi derecelendirme notu veya temerrüt olasılığı A+ ile BBB- arasında borçlanma araçları ya da buna eşdeğer olan borçlanma araçlarından oluşmaktadır. Banka'nın yüksek kaliteli likit varlıklarının %35'i TCMB hesapları, %63'ü ise Hazine tarafından ihraç edilen borçlanma araçları oluşturmaktadır.

##### Fon kaynaklarının hangi kalemlerden oluştuğu ve tüm fonlar içerisindeki yoğunlukları

Fon kaynaklarının önemli bölümü alınan mevduatlardan oluşmaktadır. Pasif toplamının %48'i alınan mevduatlar olup, bu mevduatların %51'i ise bankalardan alınan mevduatlardır.

##### Türev işlemlerden kaynaklanan nakit çıkışları ve teminat tamamlama ihtimali olan işlemlere ilişkin bilgiler

Türev ürün bakiyeleri kaynaklı nakit çıkışı banka türev ürün yükümlülüklerinin türev alacaklarından fazla olduğu dönemlerde gerçekleşmektedir. 30 Haziran 2021 itibarıyla Banka'nın türev işlemi yoktur. Bu sebeple türev işlemlerden kaynaklanan net nakit çıkışı yoktur.

##### Karşı taraf ve ürün bazında fon kaynakları ile teminata ilişkin yoğunlaşma limitleri

Fon kaynaklarının önemli bölümü alınan mevduatlardan oluşmaktadır. Pasif toplamının %48'i alınan mevduatlar olup, bu mevduatların %51'i ise bankalardan alınan mevduatlardır. Bunların tamamı teminatsız borçlardır.

##### Likidite transferini engelleyici operasyonel ve yasal faktörleri de dikkate alarak bankanın kendisi, yabancı ülkedeki şubesi ve konsolide ettiği ortaklıkları bazında ihtiyaç duyulan fonlama ihtiyacı ile maruz kalınan likidite riski

Banka fon kaynaklarını esas itibarıyla ana ortak Libyan Foreign Bank ve onun iştiraklerinden sağlamaktadır. Bu fonlar uzun yıllardır çeşitli vadelerde yenilenecek süregelen ve bundan sonra da sürmesi beklenen güvenilir kaynaklardır.

##### Likidite karşılama oranı hesaplamasında yer alan ancak ikinci fıkradaki kamuya açıklama şablonunda yer almayan ve bankanın likidite profiliyle ilgili olduğu düşünülen diğer nakit girişi ve nakit çıkışı kalemlerine ilişkin bilgiler

Bulunmamaktadır.

**ARAP TÜRK BANKASI A.Ş.****30 HAZİRAN 2021 TARİHLİ KONSOLİDE OLMAYAN FİNANSAL TABLOLARA İLİŞKİN AÇIKLAMA VE DİPNOTLAR**

(Tutarlar aksi belirtilmedikçe Bin Türk Lirası (“TL”) olarak ifade edilmiştir.)

**DÖRDÜNCÜ BÖLÜM****BANKA’NIN MALİ BÜNYESİNE İLİŞKİN BİLGİLER (Devamı)****V. LİKİDİTE RİSKİ YÖNETİMİ VE LİKİDİTE KARŞILAMA ORANI ORANINA İLİŞKİN AÇIKLAMALAR (Devamı)****Aktif ve pasif kalemlerin kalan vadelerine göre gösterimi**

Cari Dönem	Vadesiz	1 aya kadar	1-3 Ay	3-12 Ay	1-5 Yıl	5 Yıl ve Üzeri	Dağıtılamayan	Toplam
<b>Varlıklar</b>								
Nakit Değerler (Kasa, Efektif Deposu, Yoldaki Paralar, Satın Alınan Çekler) ve T.C. Merkez Bnk.	42,985	1,049,614	-	-	-	-	-	1,092,599
Bankalar	77,355	760,922	87,060	-	-	-	-	925,337
Gerçeğe Uygun Değer Farkı Kar veya Zarara Yansıtılan Finansal Varlıklar	-	-	-	-	-	-	-	-
Para Piyasalarından Alacaklar	-	345,179	-	-	-	-	-	345,179
Gerçeğe Uygun Değer Farkı Diğer Kapsamlı Gelire Yansıtılan Finansal Varlıklar	-	1,133	9,375	461,447	247,355	-	3,728	723,038
Verilen Krediler	-	577,690	222,752	741,722	338,571	-	3,945	1,884,680
İtfa Edilmiş Maliyeti Üzerinden Değerlenen Finansal Varlıklar	-	30,887	90,646	670,817	795,267	-	-	1,587,617
Diğer Varlıklar <sup>(1)</sup>	-	-	-	-	-	-	297,705	297,705
<b>Toplam Varlıklar</b>	<b>120,340</b>	<b>2,765,425</b>	<b>409,833</b>	<b>1,873,986</b>	<b>1,381,193</b>	<b>-</b>	<b>305,378</b>	<b>6,856,155</b>
<b>Yükümlülükler</b>								
Bankalar Mevduatı	656,228	582,305	464,792	-	-	-	-	1,703,325
Diğer Mevduat	1,516,879	52,735	16,598	17,561	-	-	-	1,603,773
Para Piyasalarına Borçlar	-	-	-	-	-	-	-	-
Muhtelif Borçlar	-	-	-	-	-	-	-	-
İhraç Edilen Menkul Değerler	-	-	-	-	-	-	-	-
Diğer Mali Kuruluşlar, Sağl. Fonlar	-	-	44,867	2,095,593	-	-	-	2,140,460
Diğer Yükümlülükler <sup>(2)</sup>	-	184	374	1,552	5,009	-	1,401,478	1,408,597
<b>Toplam Yükümlülükler</b>	<b>2,173,107</b>	<b>635,224</b>	<b>526,631</b>	<b>2,114,706</b>	<b>5,009</b>	<b>-</b>	<b>1,401,478</b>	<b>6,856,155</b>
<b>Net Likidite Açığı</b>	<b>(2,052,767)</b>	<b>2,130,201</b>	<b>(116,798)</b>	<b>(240,720)</b>	<b>1,376,184</b>	<b>-</b>	<b>(1,096,100)</b>	<b>-</b>
<b>Önceki Dönem</b>								
Toplam Varlıklar	106,003	2,115,434	50,438	690,610	2,332,967	-	280,874	5,576,326
Toplam Yükümlülükler	1,711,340	947,235	639,777	1,015,798	5,723	-	1,256,453	5,576,326
<b>Net Likidite Açığı</b>	<b>(1,605,337)</b>	<b>1,168,199</b>	<b>(589,339)</b>	<b>(325,188)</b>	<b>2,327,244</b>	<b>-</b>	<b>(975,579)</b>	<b>-</b>

(1) Diğer varlıklar faizsiz sütununda yer alan 297,705 TL'lik tutar; 144,711 TL Maddi Duran Varlıklar, 126,202 TL Ortaklık Yatırımları, 3,868 TL Maddi Olmayan Duran Varlıklar, 16,403 TL Beklenen Zarar Karşılıkları, 1,460 TL Ertelenmiş Vergi Varlığı, 36,867 TL Diğer Aktifler ve 1,000 TL Satış Amaçlı Elde Tutulan tutarında diğer dağıtılamayan tutarlardan oluşmaktadır.

(2) Diğer yükümlülükler dağıtılamayan sütununda yer alan 1,401,478 TL'lik tutar; 1,239,593 TL Özkaynak, 66,400 TL Karşılıklar, 17,633 TL Cari Vergi Borcu, 77,852 TL tutarında Diğer Yükümlülüklerin içinde yer alan dağıtılamayan tutarlardan oluşmaktadır.

**ARAP TÜRK BANKASI A.Ş.****30 HAZİRAN 2021 TARİHLİ KONSOLİDE OLMAYAN FİNANSAL TABLOLARA İLİŞKİN AÇIKLAMA VE DİPNOTLAR**

(Tutarlar aksi belirtilmedikçe Bin Türk Lirası (“TL”) olarak ifade edilmiştir.)

**DÖRDÜNCÜ BÖLÜM****BANKA’NIN MALİ BÜNYESİNE İLİŞKİN BİLGİLER (Devamı)****VI. KALDIRAÇ ORANINA İLİŞKİN AÇIKLAMALAR****Kaldıraç oranı**

5 Kasım 2013 tarihli ve 28812 sayılı Resmî Gazete’de yayımlanan Bankaların Kaldıraç Düzeyinin Ölçülmesine ve Değerlendirilmesine İlişkin Yönetmelik uyarınca hesaplanan kaldıraç oranına ilişkin olarak bankalarca aşağıdaki hususlar açıklanır;

**Cari dönem ve önceki dönem kaldıraç oranı arasında farka sebep olan hususlar hakkında bilgi**

İki dönem arasında farka sebep olan temel unsur ana sermaye ve toplam risk tutarları olup, portföy yapısına ilişkin ciddi bir değişiklik görülmemiştir.

**Kaldıraç oranı kamuya açıklama şablonu**

<b>Bilanço içi varlıklar</b>	<b>Cari Dönem<sup>(1)</sup></b>	<b>Önceki dönem<sup>(1)</sup></b>
1 Bilanço içi varlıklar (Türev finansal araçlar ile kredi türevleri hariç, teminatlar dahil)	6,973,455	5,814,314
2 (Ana sermayeden indirilen varlıklar)	(4,173)	(4,233)
3 Bilanço içi varlıklara ilişkin toplam risk tutarı ( 1 ve 2 nci satırların toplamı)	6,969,282	5,810,081
<b>Türev finansal araçlar ile kredi türevleri</b>		
4 Türev finansal araçlar ile kredi türevlerinin yenileme maliyeti	-	-
5 Türev finansal araçlar ile kredi türevlerinin potansiyel kredi risk tutarı	-	-
6 Türev finansal araçlar ile kredi türevlerine ilişkin toplam risk tutarı (4 ve 5 inci satırların toplamı)	-	-
<b>Menkul kıymet veya emtia teminatlî finansman işlemleri</b>		
7 Menkul kıymet veya emtia teminatlî finansman işlemlerinin menkul kıymet veya emtia teminatlî finansman işlemlerinin risk tutarı (Bilanço içi hariç)	41,858	86,997
8 Aracılık edilen işlemlerden kaynaklanan risk tutarı	-	-
9 Menkul kıymet veya emtia teminatlî finansman işlemlerine ilişkin toplam risk tutarı (7 ve 8 inci satırların toplamı)	41,858	86,997
<b>Bilanço dışı işlemler</b>		
10 Bilanço dışı işlemlerin brüt nominal tutarı	4,685,031	4,647,710
11 (Krediye dönüştürme oranları ile çarpımdan kaynaklanan düzeltme tutarı)	-	-
12 Bilanço dışı işlemlere ilişkin toplam risk tutarı (10 ve 11 inci satırların toplamı)	4,685,031	4,647,710
<b>Sermaye ve toplam risk</b>		
13 Ana sermaye	1,220,916	1,138,141
14 Toplam risk tutarı (3, 6, 9 ve 12 nci satırların toplamı)	11,696,171	10,544,788
<b>Kaldıraç oranı</b>		
15 Kaldıraç oranı	%10.45	%10.81

(1) Tabloda yer alan tutarların üç aylık ortalaması alınır.

**ARAP TÜRK BANKASI ANONİM ŞİRKETİ**  
**30 HAZİRAN 2021 TARİHİ İTİBARIYLA HAZIRLANAN KONSOLİDE OLMAYAN**  
**FİNANSAL TABLOLARA İLİŞKİN AÇIKLAMA VE DİPNOTLAR**  
(Tutarlar aksi belirtilmedikçe Bin Türk Lirası (“TL”) olarak ifade edilmiştir.)

**DÖRDÜNCÜ BÖLÜM**

**BANKA’NIN MALİ BÜNYESİNE İLİŞKİN BİLGİLER (Devamı)**

**VII. RİSK YÖNETİMİNE İLİŞKİN AÇIKLAMALAR**

		Risk ağırlıklı tutarlar		Asgari sermaye yükümlülüğü
		Cari Dönem	Önceki Dönem	Cari Dönem
1	Kredi risk (karşı taraf kredi riski hariç)	4,375,524	3,589,189	350,042
2	Standart yaklaşım	4,375,524	3,589,189	350,042
3	İçsel derecelendirmeye dayalı yaklaşım	-	-	-
4	Karşı taraf kredi riski	413	466	33
5	Karşı taraf kredi riski için standart yaklaşım	413	466	33
6	İçsel model yöntemi	-	-	-
7	Basit risk ağırlığı yaklaşımı veya içsel modeller yaklaşımında bankacılık hesabındaki hisse senedi pozisyonları	-	-	-
8	KYK'ya yapılan yatırımlar-içerik yöntemi	-	-	-
9	KYK'ya yapılan yatırımlar-izahname yöntemi	-	-	-
10	KYK'ya yapılan yatırımlar-%1250 risk ağırlığı yöntemi	-	-	-
11	Takas risk	-	-	-
12	Bankacılık hesaplarındaki menkul kıymetleştirme pozisyonu	-	-	-
13	İDD derecelendirmeye dayalı yaklaşım	-	-	-
14	İDD denetim otoritesi formüllü yaklaşım	-	-	-
15	Standart basitleştirilmiş denetim otoritesi formüllü yaklaşım	-	-	-
16	Piyasa riski	166,850	153,975	13,348
17	Standart yaklaşım	166,850	153,975	13,348
18	İçsel model yaklaşımı	-	-	-
19	Operasyonel risk	578,525	531,825	46,282
20	Temel gösterge yaklaşımı	578,525	531,825	46,282
21	Standart yaklaşım	-	-	-
22	İleri ölçüm yaklaşımı	-	-	-
23	Özkaynaklardan indirim eşiklerinin altındaki tutarlar (%250 risk ağırlığına tabi)	-	-	-
24	En düşük değer ayarlamaları	-	-	-
<b>25</b>	<b>Toplam (1+4+7+8+9+10+11+12+16+19+23+24)</b>	<b>5,121,312</b>	<b>4,275,455</b>	<b>409,705</b>

**Yasal konsolidasyona göre hazırlanan finansal tablolarda yer alan TMS uyarınca değerlendirilmiş brüt tutar**

		Temerrüt etmiş	Temerrüt etmemiş	Karşılıklar/Amortisman ve değer düşüklüğü	Net Değer
1	Krediler	3,945	8,455,209	11,132	8,448,022
2	Borçlanma araçları	-	1,591,682	4,066	1,587,616
3	Bilanço dışı alacaklar	-	4,651,305	20,432	4,630,873
<b>4</b>	<b>Toplam</b>	<b>3,945</b>	<b>14,698,196</b>	<b>35,630</b>	<b>14,666,511</b>

**Temerrüde düşmüş alacaklar ve borçlanma araçları stokundaki değişimler**

1	Önceki raporlama dönemi sonundaki temerrüt etmiş krediler ve borçlanma araçları tutarı	4,733
2	Son raporlama döneminden itibaren temerrüt eden krediler ve borçlanma araçları	248
3	Tekrar temerrüt etmemiş durumuna gelen alacaklar	(1,036)
4	Aktiften silinen tutarlar	-
5	Diğer değişimler	-
<b>6</b>	<b>Raporlama dönemi sonundaki temerrüt etmiş krediler ve borçlanma araçları tutarı (1+2-3-4±5)</b>	<b>3,945</b>



**ARAP TÜRK BANKASI ANONİM ŞİRKETİ**  
**30 HAZİRAN 2021 TARİHİ İTİBARIYLA HAZIRLANAN KONSOLİDE OLMAYAN**  
**FİNANSAL TABLOLARA İLİŞKİN AÇIKLAMA VE DİPNOTLAR**  
(Tutarlar aksi belirtilmedikçe Bin Türk Lirası (“TL”) olarak ifade edilmiştir.)

**DÖRDÜNCÜ BÖLÜM**

**BANKA’NIN MALİ BÜNYESİNE İLİŞKİN BİLGİLER (Devamı)**

**VII. RİSK YÖNETİMİNE İLİŞKİN AÇIKLAMALAR (Devamı)**

**Risk tutarları ile finansal tablolardaki TMS uyarınca değerlendirilmiş tutarlar arasındaki farkların ana kaynakları**

	<b>Teminatsız alacaklar:</b>	<b>Teminat ile korunulan alacakların teminatlı kısımları</b>	<b>Finansal garantiler ile korunulan alacakların teminatlı kısımları</b>	<b>Finansal garantiler ile korunulan alacakların teminatlı kısımları</b>	<b>Kredi türevleri ile korunulan alacakların teminatlı kısımları</b>
1 Krediler	8,448,022	-	-	355,829	343,116
2 Borçlanma araçları	1,587,616	-	-	-	-
<b>3 Toplam</b>	<b>10,035,638</b>	-	-	<b>355,829</b>	<b>343,116</b>
4 Temerrüde düşmüş	3,945	-	-	-	-

**Standart Yaklaşım- Maruz kalınan kredi riski ve kredi riski azaltım etkileri**

<b>Risk sınıfları</b>	<b>Kredi dönüşüm oranı ve kredi riski azaltımından önce alacak tutarı</b>		<b>Kredi dönüşüm oranı ve kredi riski azaltımından sonra alacak tutarı</b>		<b>Risk ağırlıklı tutar ve risk ağırlıklı tutar yoğunluğu</b>	
	<b>Bilanço içi tutar</b>	<b>Bilanço dışı tutar</b>	<b>Bilanço içi tutar</b>	<b>Bilanço dışı tutar</b>	<b>Risk ağırlıklı tutar</b>	<b>Risk ağırlıklı tutar yoğunluğu</b>
1 Merkezi yönetimlerden veya merkez bankalarından alacaklar	1,728,153	-	1,728,153	-	-	%0
2 Bölgesel yönetimlerden veya yerel yönetimlerden alacaklar	-	-	-	-	-	-
3 İdari birimlerden ve ticari olmayan girişimlerden alacaklar	-	-	-	-	-	-
4 Çok taraflı kalkınma bankalarından alacaklar	-	-	-	-	-	-
5 Uluslararası teşkilatlardan alacaklar	-	-	-	-	-	-
6 Bankalardan ve aracı kurumlardan alacaklar	2,581,009	2,909,344	2,237,893	1,548,973	1,894,001	%50
7 Kurumsal alacaklar	896,661	1,242,368	896,661	797,352	1,694,013	%100
8 Perakende alacaklar	-	-	-	-	-	-
9 İkamet amaçlı gayrimenkul ipoteği ile teminatlandırılan alacaklar	-	-	-	-	-	-
10 Ticari amaçlı gayrimenkul ipoteği ile teminatlandırılan alacaklar	-	1,200	-	1,200	1,200	%100
11 Tahsili gecikmiş alacaklar	-	-	-	-	-	-
12 Kurulca riski yüksek belirlenmiş alacaklar	48,629	290,754	48,629	273,878	483,761	%150
13 İpotek teminatlı menkul kıymetler	-	-	-	-	-	-
14 Bankalardan ve aracı kurumlardan olan kısa vadeli alacaklar ile kısa vadeli kurumsal alacaklar	-	-	-	-	-	-
15 Kolektif yatırım kuruluşu niteliğindeki yatırımlar	-	-	-	-	-	-
16 Diğer alacaklar	337,522	-	337,522	-	302,962	%90
17 Hisse senedi yatırımları	-	-	-	-	-	-
<b>18 Toplam</b>	<b>5,591,974</b>	<b>4,443,666</b>	<b>5,248,858</b>	<b>2,621,403</b>	<b>4,375,937</b>	<b>%56</b>

**ARAP TÜRK BANKASI ANONİM ŞİRKETİ**  
**30 HAZİRAN 2021 TARİHİ İTİBARIYLA HAZIRLANAN KONSOLİDE OLMAYAN**  
**FİNANSAL TABLOLARA İLİŞKİN AÇIKLAMA VE DİPNOTLAR**  
(Tutarlar aksi belirtilmedikçe Bin Türk Lirası (“TL”) olarak ifade edilmiştir.)

**DÖRDÜNCÜ BÖLÜM**

**BANKA’NIN MALİ BÜNYESİNE İLİŞKİN BİLGİLER (Devamı)**

**VII. RİSK YÖNETİMİNE İLİŞKİN AÇIKLAMALAR (Devamı)**

**Standart Yaklaşım: Risk sınıflarına ve risk ağırlıklarına göre alacaklar**

<b>Risk Sınıfları/ Risk Ağırlığı</b>	<b>%0</b>	<b>%10</b>	<b>%20</b>	<b>%35</b>	<b>%50</b>	<b>%75</b>	<b>%100</b>	<b>%150</b>	<b>%200</b>	<b>Diğerleri</b>	<b>Toplam risk tutarı (KDO ve KRA)</b>
1 Merkezi yönetimlerden veya merkez bankalarından alacaklar	1,728,153	-	-	-	-	-	-	-	-	-	1,728,153
2 Bölgesel yönetimlerden veya yerel yönetimlerden alacaklar	-	-	-	-	-	-	-	-	-	-	-
3 İdari birimlerden ve ticari olmayan girişimlerden alacaklar	-	-	-	-	-	-	-	-	-	-	-
4 Çok taraflı kalkınma bankalarından alacaklar	-	-	-	-	-	-	-	-	-	-	-
5 Uluslararası teşkilatlardan alacaklar	-	-	-	-	-	-	-	-	-	-	-
6 Bankalardan ve aracı kurumlardan alacaklar	-	-	543,211	-	2,916,593	-	327,062	-	-	-	3,786,866
7 Kurumsal alacaklar	-	-	-	-	-	-	1,694,013	-	-	-	1,694,013
8 Perakende alacaklar	-	-	-	-	-	-	-	-	-	-	-
9 İkamet amaçlı gayrimenkul ipoteği ile teminatlandırılan alacaklar	-	-	-	-	-	-	-	-	-	-	-
10 Ticari amaçlı gayrimenkul ipoteği ile teminatlandırılan alacaklar	-	-	-	-	-	-	1,200	-	-	-	1,200
11 Tahsili gecikmiş alacaklar	-	-	-	-	-	-	-	-	-	-	-
12 Kurulca riski yüksek belirlenmiş alacaklar	-	-	-	-	-	-	-	322,507	-	-	322,507
13 İpotek teminatl menkul kıymetler	-	-	-	-	-	-	-	-	-	-	-
14 Bankalardan ve aracı kurumlardan olan kısa vadeli alacaklar ile kısa vadeli kurumsal alacaklar	-	-	-	-	-	-	-	-	-	-	-
15 Kolektif yatırım kuruluşu niteliğindeki yatırımlar	-	-	-	-	-	-	-	-	-	-	-
16 Hisse senedi yatırımları	-	-	-	-	-	-	-	-	-	-	-
17 Diğer Alacaklar	34,560	-	-	-	-	-	302,962	-	-	-	337,522
<b>18 Toplam</b>	<b>1,762,713</b>	<b>-</b>	<b>543,211</b>	<b>-</b>	<b>2,916,593</b>	<b>-</b>	<b>2,325,237</b>	<b>322,507</b>	<b>-</b>	<b>-</b>	<b>7,870,261</b>

**ARAP TÜRK BANKASI ANONİM ŞİRKETİ**  
**30 HAZİRAN 2021 TARİHİ İTİBARIYLA HAZIRLANAN KONSOLİDE OLMAYAN**  
**FİNANSAL TABLOLARA İLİŞKİN AÇIKLAMA VE DİPNOTLAR**  
(Tutarlar aksi belirtilmedikçe Bin Türk Lirası (“TL”) olarak ifade edilmiştir.)

**DÖRDÜNCÜ BÖLÜM**

**BANKA’NIN MALİ BÜNYESİNE İLİŞKİN BİLGİLER (Devamı)**

**VII. RİSK YÖNETİMİNE İLİŞKİN AÇIKLAMALAR (Devamı)**

**KKR’nin ölçüm yöntemlerine göre değerlendirilmesi**

	Yenileme maliyeti	Potansiyel kredi riski tutarı	EBPRT	Yasal risk tutarının hesaplanması için kullanılan alfa	Kredi riski azaltımı sonrası risk tutarı	Risk ağırlıklı tutarlar
Kredi riski azaltımı için kapsamlı yöntem –( repo işlemleri, menkul kıymetler veya emtia ödünç verme veya ödünç alma işlemleri, takas süresi uzun işlemler ile kredili menkul kıymet işlemleri için)					2,063	413
<b>Toplam</b>						<b>413</b>

**KDA için sermaye yükümlülüğü**

Yoktur.

**Risk sınıfları ve risk ağırlıklarına göre KKR**

Risk Sınıfları/ Risk Ağırlığı	%0	%10	%20	%35	%50	%75	%100	%150	%200	Diğerleri	Toplam risk tutarı (KDO ve KRA)
1 Merkezi yönetimlerden veya merkez bankalarından alacaklar	-	-	-	-	-	-	-	-	-	-	-
2 Bölgesel yönetimlerden veya yerel yönetimlerden alacaklar	-	-	-	-	-	-	-	-	-	-	-
3 İdari birimlerden ve ticari olmayan girişimlerden alacaklar	-	-	-	-	-	-	-	-	-	-	-
4 Çok taraflı kalkınma bankalarından alacaklar	-	-	-	-	-	-	-	-	-	-	-
5 Uluslararası teşkilatlardan alacaklar	-	-	-	-	-	-	-	-	-	-	-
6 Bankalardan ve aracı kurumlardan alacaklar	-	-	2,063	-	-	-	-	-	-	-	2,063
7 Kurumsal alacaklar	-	-	-	-	-	-	-	-	-	-	-
8 Perakende alacaklar	-	-	-	-	-	-	-	-	-	-	-
9 İkamet amaçlı gayrimenkul ipoteği ile teminatlandırılan alacaklar	-	-	-	-	-	-	-	-	-	-	-
10 Ticari amaçlı gayrimenkul ipoteği ile teminatlandırılan alacaklar	-	-	-	-	-	-	-	-	-	-	-
11 Tahsili gecikmiş alacaklar	-	-	-	-	-	-	-	-	-	-	-
12 Kurulca riski yüksek belirlenmiş alacaklar	-	-	-	-	-	-	-	-	-	-	-
13 İpotek teminatlı menkul kıymetler	-	-	-	-	-	-	-	-	-	-	-
14 Bankalardan ve aracı kurumlardan olan kısa vadeli alacaklar ile kısa vadeli kurumsal alacaklar	-	-	-	-	-	-	-	-	-	-	-
15 Kolektif yatırım kuruluşu niteliğindeki yatırımlar	-	-	-	-	-	-	-	-	-	-	-
16 Hisse senedi yatırımları	-	-	-	-	-	-	-	-	-	-	-
17 Diğer Alacaklar	-	-	-	-	-	-	-	-	-	-	-
<b>18 Toplam</b>	-	-	<b>2,063</b>	-	-	-	-	-	-	-	<b>2,063</b>

**ARAP TÜRK BANKASI ANONİM ŞİRKETİ**  
**30 HAZİRAN 2021 TARİHİ İTİBARIYLA HAZIRLANAN KONSOLİDE OLMAYAN**  
**FİNANSAL TABLOLARA İLİŞKİN AÇIKLAMA VE DİPNOTLAR**  
(Tutarlar aksi belirtilmedikçe Bin Türk Lirası ("TL") olarak ifade edilmiştir.)

**DÖRDÜNCÜ BÖLÜM**

**BANKA'NIN MALİ BÜNYESİNE İLİŞKİN BİLGİLER (Devamı)**

**VII. RİSK YÖNETİMİNE İLİŞKİN AÇIKLAMALAR (Devamı)**

**KKR için kullanılan teminatlar**

	Türev finansal araç teminatları				Değişken işlem teminatları	
	Alınan Teminatlar		Verilen Teminatlar		Alınan Teminatlar	Verilen Teminatlar
	Ayrılmış	Ayrılmamış	Ayrılmış	Ayrılmamış		
Devlet tahvil/bono - yerli					343,116	
<b>Toplam</b>					<b>343,116</b>	

**Kredi Türevleri**

Yoktur.

**MKT'a olan riskler**

Yoktur.

**Bankacılık hesaplarındaki menkul kıymetleştirme pozisyonları**

Yoktur.

**Alım satım hesaplarındaki menkul kıymetleştirme pozisyonları**

Yoktur.

**Bankacılık hesaplarındaki menkul kıymetleştirme pozisyonları ve bunlara ilişkin sermaye yükümlülüğü – Banka'nın kurucu veya sponsor olduğu**

Yoktur.

**Bankacılık hesaplarındaki menkul kıymetleştirme pozisyonları ve bunlara ilişkin sermaye yükümlülüğü – Bankanın yatırımcı olduğu.**

Yoktur.

**Standart yaklaşım**

		RAT
	<b>Dolaysız (peşin) ürünler</b>	
1	Faiz oranı riski (genel ve spesifik)	141,000
2	Hisse senedi riski (genel ve spesifik)	-
3	Kur riski	25,850
4	Emtia riski	-
	<b>Opsiyonlar</b>	
5	Basitleştirilmiş yaklaşım	-
6	Delta-plus metodu	-
7	Senaryo yaklaşımı	-
8	Menkul kıymetleştirme	-
<b>9</b>	<b>Toplam</b>	<b>166,850</b>

**ARAP TÜRK BANKASI ANONİM ŞİRKETİ**  
**30 HAZİRAN 2021 TARİHİ İTİBARIYLA HAZIRLANAN KONSOLİDE OLMAYAN**  
**FİNANSAL TABLOLARA İLİŞKİN AÇIKLAMA VE DİPNOTLAR**

(Tutarlar aksi belirtilmedikçe Bin Türk Lirası (“TL”) olarak ifade edilmiştir.)

**DÖRDÜNCÜ BÖLÜM**

**BANKA’NIN MALİ BÜNYESİNE İLİŞKİN BİLGİLER (Devamı)**

**IX. FAALİYET BÖLÜMLERİNE İLİŞKİN AÇIKLAMALAR**

Banka’nın faaliyet bölümleri organizasyonel ve iç raporlama yapısına ve TFRS 8 “Faaliyet Bölümleri” hükümlerine uygun olarak belirlenmiştir.

Banka, bireysel, kurumsal ve ticari bankacılık ve hazine işlemleri alanlarında faaliyet göstermektedir.

30 Haziran 2021, 30 Haziran 2020 ve 31 Aralık 2020 tarihleri itibarıyla faaliyet bölümlerine ilişkin bilgiler aşağıdaki tabloda sunulmuştur.

<b>Cari Dönem</b>	<b>Bireysel</b>	<b>Kurumsal ve Ticari</b>	<b>Hazine</b>	<b>Dağıtılamayan</b>	<b>Banka’nın Toplam Faaliyeti</b>
Faiz Gelirleri (Net)	(367)	75,278	71,402	-	146,313
Komisyon Gelirleri (Net)	-	37,875	-	-	37,875
Dağıtılmamış Gelirler/Maliyetler (Net)	-	-	-	(84,230)	(84,230)
<b>Faaliyet Geliri (Net)</b>	<b>(367)</b>	<b>113,153</b>	<b>71,402</b>	<b>(84,230)</b>	<b>99,958</b>
<b>Bağlı Ortaklıklardan Gelirler</b>	<b>-</b>	<b>-</b>	<b>-</b>	<b>9,998</b>	<b>9,998</b>
Vergi Öncesi Kar	-	-	-	109,956	109,956
<b>Vergi Karşılığı</b>	<b>-</b>	<b>-</b>	<b>-</b>	<b>(22,630)</b>	<b>(22,630)</b>
<b>Dönem Net Kârı</b>	<b>-</b>	<b>-</b>	<b>-</b>	<b>87,326</b>	<b>87,326</b>

<b>Cari Dönem</b>	<b>Bireysel</b>	<b>Kurumsal ve Ticari</b>	<b>Hazine</b>	<b>Dağıtılamayan</b>	<b>Banka’nın Toplam Faaliyeti</b>
Bölüm Varlıkları	1,240	1,586,377	4,637,229	-	6,224,846
İştirak ve Bağlı Ortaklıklar	-	-	-	-	-
Dağıtılmamış Varlıklar	-	-	-	631,309	631,309
<b>Toplam Varlıklar</b>	<b>1,240</b>	<b>1,586,377</b>	<b>4,637,229</b>	<b>631,309</b>	<b>6,856,155</b>
Bölüm Yükümlülükleri	657,610	945,172	3,844,776	-	5,447,558
Dağıtılmamış Yükümlülükler	-	-	-	169,004	169,004
Özkaynaklar	-	-	-	1,239,593	1,239,593
<b>Toplam Yükümlülükler</b>	<b>657,610</b>	<b>945,172</b>	<b>3,844,776</b>	<b>1,408,597</b>	<b>6,856,155</b>

<b>Önceki Dönem (30 Haziran 2020)</b>	<b>Bireysel</b>	<b>Kurumsal ve Ticari</b>	<b>Hazine</b>	<b>Dağıtılamayan</b>	<b>Banka’nın Toplam Faaliyeti</b>
Faiz Gelirleri (Net)	(388)	52,115	48,768	-	100,495
Komisyon Gelirleri (Net)	-	29,900	-	-	29,900
Dağıtılmamış Gelirler/Maliyetler (Net)	-	-	-	(85,588)	(85,588)
<b>Faaliyet Geliri (Net)</b>	<b>(388)</b>	<b>82,015</b>	<b>48,768</b>	<b>(85,588)</b>	<b>44,807</b>
<b>Bağlı Ortaklıklardan Gelirler</b>	<b>-</b>	<b>-</b>	<b>-</b>	<b>7,998</b>	<b>7,998</b>
Vergi Öncesi Kar	-	-	-	52,805	52,805
<b>Vergi Karşılığı</b>	<b>-</b>	<b>-</b>	<b>-</b>	<b>(10,166)</b>	<b>(10,166)</b>
<b>Dönem Net Kârı</b>	<b>-</b>	<b>-</b>	<b>-</b>	<b>42,639</b>	<b>42,639</b>

<b>Önceki Dönem (30 Haziran 2020)</b>	<b>Bireysel</b>	<b>Kurumsal ve Ticari</b>	<b>Hazine</b>	<b>Dağıtılamayan</b>	<b>Banka’nın Toplam Faaliyeti</b>
Bölüm Varlıkları	1,574	1,152,313	3,596,969	-	4,750,856
İştirak ve Bağlı Ortaklıklar	-	-	-	-	-
Dağıtılmamış Varlıklar	-	-	-	825,470	825,470
<b>Toplam Varlıklar</b>	<b>1,574</b>	<b>1,152,313</b>	<b>3,596,969</b>	<b>825,470</b>	<b>5,576,326</b>
Bölüm Yükümlülükleri	533,053	803,046	2,976,405	-	4,312,504
Dağıtılmamış Yükümlülükler	-	-	-	111,008	111,008
Özkaynaklar	-	-	-	1,152,814	1,152,814
<b>Toplam Yükümlülükler</b>	<b>533,053</b>	<b>803,046</b>	<b>2,976,405</b>	<b>1,263,822</b>	<b>5,576,326</b>

**ARAP TÜRK BANKASI ANONİM ŞİRKETİ****30 HAZİRAN 2021 TARİHİ İTİBARIYLA HAZIRLANAN KONSOLİDE OLMAYAN FİNANSAL TABLOLARA İLİŞKİN AÇIKLAMA VE DİPNOTLAR**

(Tutarlar aksi belirtilmedikçe Bin Türk Lirası (“TL”) olarak ifade edilmiştir.)

**BEŞİNCİ BÖLÜM****KONSOLİDE OLMAYAN FİNANSAL TABLOLARA İLİŞKİN AÇIKLAMA VE DİPNOTLAR****I. AKTİF KALEMLERE İLİŞKİN AÇIKLAMA VE DİPNOTLAR****1. Nakit değerler ve TCMB’ye ilişkin bilgiler****Nakit değerlere ilişkin bilgiler**

	Cari Dönem		Önceki Dönem	
	TP	YP	TP	YP
Kasa/Efektif	1,851	36,967	1,801	28,867
TCMB	4,167	1,049,614	2,801	799,966
Diğer	-	-	-	-
<b>Toplam</b>	<b>6,018</b>	<b>1,086,581</b>	<b>4,602</b>	<b>828,833</b>

**T.C. Merkez Bankası hesabına ilişkin bilgiler**

	Cari Dönem		Önceki Dönem	
	TP	YP	TP	YP
Vadesiz Serbest Hesap <sup>(1)</sup>	4,167	-	2,801	-
Vadeli Serbest Hesap	-	442,380	-	344,623
Vadeli Serbest Olmayan Hesap	-	-	-	-
Zorunlu Karşılık	-	607,234	-	455,343
<b>Toplam</b>	<b>4,167</b>	<b>1,049,614</b>	<b>2,801</b>	<b>799,966</b>

<sup>(1)</sup> TCMB nezdinde serbest tutulan zorunlu karşılık tutarlarını da içermektedir.**Zorunlu Karşılıklara ilişkin açıklamalar**

TCMB’nin 2005/1 sayılı “Zorunlu Karşılıklar Hakkında Tebliği”ne göre Türkiye’de faaliyet gösteren bankalar; Türk parası yükümlülükleri için vadelerine göre belirlenen %3 ile %8 arasında değişen oranlarda (31 Aralık 2020: %1 ile %6 arasında değişen oranlarda) , yabancı para yükümlülükleri için ABD Doları veya Euro döviz cinsinden olmak üzere vadelerine göre belirlenen %5 ile %21 arasında değişen oranlarda (31 Aralık 2020: %5 ile %21 arasında değişen oranlarda) zorunlu karşılık tesis etmektedirler. TCMB, Türk Lirası Zorunlu Karşılıklara %13.5 (31 Aralık 2020: % 12) oranında faiz ödemektedir.

**ARAP TÜRK BANKASI ANONİM ŞİRKETİ****30 HAZİRAN 2021 TARİHİ İTİBARIYLA HAZIRLANAN KONSOLİDE OLMAYAN FİNANSAL TABLOLARA İLİŞKİN AÇIKLAMA VE DİPNOTLAR**

(Tutarlar aksi belirtilmedikçe Bin Türk Lirası (“TL”) olarak ifade edilmiştir.)

**BEŞİNCİ BÖLÜM****KONSOLİDE OLMAYAN FİNANSAL TABLOLARA İLİŞKİN AÇIKLAMA VE DİPNOTLAR****I. AKTİF KALEMLERE İLİŞKİN AÇIKLAMA VE DİPNOTLAR (Devamı)****2. Gerçeğe uygun değer farkı kar/zarara yansıtılan finansal varlıklara ilişkin ilave bilgiler**

Cari dönem itibarıyla gerçeğe uygun değer farkı kâr/zarara yansıtılan finansal varlıklardan teminata verilen/bloke edilen finansal varlıklar bulunmamaktadır. (31 Aralık 2020: 3,593 TL) Repo işlemlerine konu olan finansal varlıklar bulunmamaktadır (31 Aralık 2020: Bulunmamaktadır).

**Türev finansal varlıklara ilişkin pozitif farklara ilişkin bilgiler**

Yoktur.

**3. Bankalara ilişkin bilgiler**

	Cari Dönem		Önceki Dönem	
	TP	YP	TP	YP
<b>Bankalar</b>				
Yurtiçi	557	848,082	503	357,141
Yurtdışı	-	76,698	-	68,384
Yurtdışı Merkez ve Şubeler	-	-	-	-
<b>Toplam</b>	<b>557</b>	<b>924,780</b>	<b>503</b>	<b>425,525</b>

**Beklenen Zarar Karşılıklarına ilişkin açıklamalar**

Cari Dönem	1.Aşama	2.Aşama	3.Aşama	Toplam
Dönem Başı Karşılık	818	-	-	818
Dönem İçi İlave Karşılıklar	1,179	-	-	1,179
Dönem İçi Çıkanlar	(792)	-	-	(792)
1.Aşamaya Transfer	-	-	-	-
2.Aşamaya Transfer	-	-	-	-
3.Aşamaya Transfer	-	-	-	-
Kayıttan Düşülen	-	-	-	-
<b>Dönem Sonu Karşılık</b>	<b>1,205</b>	<b>-</b>	<b>-</b>	<b>1,205</b>

Önceki Dönem	1.Aşama	2.Aşama	3.Aşama	Toplam
Dönem Başı Karşılık	2,024	-	-	2,024
Dönem İçi İlave Karşılıklar	804	-	-	804
Dönem İçi Çıkanlar	(2,010)	-	-	(2,010)
1.Aşamaya Transfer	-	-	-	-
2.Aşamaya Transfer	-	-	-	-
3.Aşamaya Transfer	-	-	-	-
Kayıttan Düşülen	-	-	-	-
<b>Dönem Sonu Karşılık</b>	<b>818</b>	<b>-</b>	<b>-</b>	<b>818</b>

## ARAP TÜRK BANKASI ANONİM ŞİRKETİ

### 30 HAZİRAN 2021 TARİHİ İTİBARIYLA HAZIRLANAN KONSOLİDE OLMAYAN FİNANSAL TABLOLARA İLİŞKİN AÇIKLAMA VE DİPNOTLAR

(Tutarlar aksi belirtilmedikçe Bin Türk Lirası ("TL") olarak ifade edilmiştir.)

#### BEŞİNCİ BÖLÜM

#### KONSOLİDE OLMAYAN FİNANSAL TABLOLARA İLİŞKİN AÇIKLAMA VE DİPNOTLAR (Devamı)

#### I. AKTİF KALEMLERE İLİŞKİN AÇIKLAMA VE DİPNOTLAR (Devamı)

#### 4. Gerçeğe uygun değer farkı diğer kapsamlı gelire yansıtılan varlıklara ilişkin bilgiler

##### *Repo işlemlerine konu olan ve teminata verilen/bloke edilenlere ilişkin bilgiler (Net)*

Banka'nın gerçeğe uygun değer farkı diğer kapsamlı gelire yansıtılan varlıklardan cari dönemde repo işlemlerine konu olan finansal varlığı bulunmamaktadır (31 Aralık 2020: Bulunmamaktadır).

Cari dönemde Banka'nın gerçeğe uygun değer farkı diğer kapsamlı gelire yansıtılan varlıklardan teminata verilen/bloke edilen menkul değeri bulunmamaktadır (31 Aralık 2020: Bulunmamaktadır).

##### *Gerçeğe uygun değer farkı diğer kapsamlı gelire yansıtılan varlıkların başlıca türleri*

Gerçeğe uygun değer farkı diğer kapsamlı gelire yansıtılan menkul değerler borsada işlem görmeyen hisse senetlerinden, kira sertifikasından ve diğer menkul kıymetlerden oluşmaktadır.

##### *Gerçeğe uygun değer farkı diğer kapsamlı gelire yansıtılan varlıklara ilişkin bilgiler*

	Cari Dönem	Önceki Dönem
<b>Borçlanma Senetleri</b>	<b>723,461</b>	<b>730,767</b>
Borsada İşlem Gören	723,461	730,767
Borsada İşlem Görmeyen	-	-
<b>Hisse Senetleri</b>	<b>3,727</b>	<b>3,185</b>
Borsada İşlem Gören	-	-
Borsada İşlem Görmeyen	3,727	3,185
<b>Değer Azalma Karşılığı (-)</b>	<b>4,150</b>	<b>4,501</b>
<b>Toplam</b>	<b>723,038</b>	<b>729,451</b>



**ARAP TÜRK BANKASI ANONİM ŞİRKETİ****30 HAZİRAN 2021 TARİHİ İTİBARIYLA HAZIRLANAN KONSOLİDE OLMAYAN FİNANSAL TABLOLARA İLİŞKİN AÇIKLAMA VE DİPNOTLAR**

(Tutarlar aksi belirtilmedikçe Bin Türk Lirası (“TL”) olarak ifade edilmiştir.)

**BEŞİNCİ BÖLÜM****KONSOLİDE OLMAYAN FİNANSAL TABLOLARA İLİŞKİN AÇIKLAMA VE DİPNOTLAR (Devamı)****I. AKTİF KALEMLERE İLİŞKİN AÇIKLAMA VE DİPNOTLAR (Devamı)****5. Kredilere ilişkin açıklamalar***Banka'nın ortaklarına ve mensuplarına verilen her çeşit kredi veya avansın bakiyesine ilişkin bilgiler*

	Cari Dönem		Önceki Dönem	
	Nakdi	Gayrinakdi	Nakdi	Gayrinakdi
<b>Banka Ortaklarına Verilen Doğrudan Krediler</b>				
<b>Krediler</b>	<b>29</b>	<b>181,527</b>	-	<b>202,385</b>
Tüzel Kişi Ortaklara Verilen Krediler	29	181,527	-	202,385
Gerçek Kişi Ortaklara Verilen Krediler	-	-	-	-
<b>Banka Ortaklarına Verilen Dolaylı Krediler</b>	-	-	-	-
<b>Banka Mensuplarına Verilen Krediler</b>	<b>1,240</b>	<b>148</b>	<b>1,574</b>	<b>131</b>
<b>Toplam</b>	<b>1,269</b>	<b>181,675</b>	<b>1,574</b>	<b>202,516</b>

**Standart nitelikli ve yakın izlemedeki (birinci ve ikinci grup krediler) ile yeniden yapılandırılan yakın izlemedeki kredilere ilişkin bilgiler**

	Standart Nitelikli Krediler	Yakın İzlemedeki Krediler		
		Yeniden Yapılandırma Kapsamında Yer Almayanlar	Yeniden Yapılandırılanlar Sözleşme Koşullarında Değişiklik	Yeniden Finansman
<b>Nakdi Krediler</b>	<b>1,880,735</b>	-	-	-
İhtisas Dışı Krediler	-	-	-	-
İşletme Kredileri	-	-	-	-
İhracat Kredileri	23,593	-	-	-
İthalat Kredileri	-	-	-	-
Mali Kesime Verilen Krediler	894,817	-	-	-
Tüketici Kredileri	1,240	-	-	-
Kredi Kartları	-	-	-	-
Diğer	961,085	-	-	-
<b>İhtisas Kredileri</b>	-	-	-	-
<b>Diğer Alacaklar</b>	-	-	-	-
<b>Toplam</b>	<b>1,880,735</b>	-	-	-

	Standart Nitelikli Krediler	Yakın İzlemedeki Krediler
12 Aylık Beklenen Zarar karşılığı	7,187	-
Kredi Riskinde Önemli Artış	-	-

**ARAP TÜRK BANKASI ANONİM ŞİRKETİ****30 HAZİRAN 2021 TARİHİ İTİBARIYLA HAZIRLANAN KONSOLİDE OLMAYAN FİNANSAL TABLOLARA İLİŞKİN AÇIKLAMA VE DİPNOTLAR**

(Tutarlar aksi belirtilmedikçe Bin Türk Lirası (“TL”) olarak ifade edilmiştir.)

**BEŞİNCİ BÖLÜM****KONSOLİDE OLMAYAN FİNANSAL TABLOLARA İLİŞKİN AÇIKLAMA VE DİPNOTLAR (Devamı)****I. AKTİF KALEMLERE İLİŞKİN AÇIKLAMA VE DİPNOTLAR (Devamı)****5. Kredilere ilişkin açıklamalar (Devamı)*****Tüketici kredileri, bireysel kredi kartları ve personele verilen kredilere ilişkin bilgiler***

	Kısa Vadeli	Orta ve Uzun Vadeli	Toplam
<b>Tüketici Kredileri-TP</b>	-	-	-
Konut Kredisi	-	-	-
Taşıt Kredisi	-	-	-
İhtiyaç Kredisi	-	-	-
Diğer	-	-	-
<b>Tüketici Kredileri-Döviz Endeksli</b>	-	-	-
Konut Kredisi	-	-	-
Taşıt Kredisi	-	-	-
İhtiyaç Kredisi	-	-	-
Diğer	-	-	-
<b>Tüketici Kredileri-YP</b>	-	-	-
Konut Kredisi	-	-	-
Taşıt Kredisi	-	-	-
İhtiyaç Kredisi	-	-	-
Diğer	-	-	-
<b>Bireysel Kredi Kartları-TP</b>	-	-	-
Taksitli	-	-	-
Taksitsiz	-	-	-
<b>Bireysel Kredi Kartları-YP</b>	-	-	-
Taksitli	-	-	-
Taksitsiz	-	-	-
<b>Personel Kredileri-TP</b>	<b>91</b>	<b>1,149</b>	<b>1,240</b>
Konut Kredisi	-	-	-
Taşıt Kredisi	-	-	-
İhtiyaç Kredisi	91	1,149	1,240
Diğer	-	-	-
<b>Personel Kredileri-Döviz Endeksli</b>	-	-	-
Konut Kredisi	-	-	-
Taşıt Kredisi	-	-	-
İhtiyaç Kredisi	-	-	-
Diğer	-	-	-
<b>Personel Kredileri-YP</b>	-	-	-
Konut Kredisi	-	-	-
Taşıt Kredisi	-	-	-
İhtiyaç Kredisi	-	-	-
Diğer	-	-	-
<b>Personel Kredi Kartları-TP</b>	-	-	-
Taksitli	-	-	-
Taksitsiz	-	-	-
<b>Personel Kredi Kartları-YP</b>	-	-	-
Taksitli	-	-	-
Taksitsiz	-	-	-
<b>Kredili Mevduat Hesabı-TP (Gerçek Kişi)</b>	-	-	-
<b>Kredili Mevduat Hesabı-YP (Gerçek Kişi)</b>	-	-	-
<b>Toplam</b>	<b>91</b>	<b>1,149</b>	<b>1,240</b>

**ARAP TÜRK BANKASI ANONİM ŞİRKETİ****30 HAZİRAN 2021 TARİHİ İTİBARIYLA HAZIRLANAN KONSOLİDE OLMAYAN FİNANSAL TABLOLARA İLİŞKİN AÇIKLAMA VE DİPNOTLAR**

(Tutarlar aksi belirtilmedikçe Bin Türk Lirası ("TL") olarak ifade edilmiştir.)

**BEŞİNCİ BÖLÜM****KONSOLİDE OLMAYAN FİNANSAL TABLOLARA İLİŞKİN AÇIKLAMA VE DİPNOTLAR (Devamı)****I. AKTİF KALEMLERE İLİŞKİN AÇIKLAMA VE DİPNOTLAR (Devamı)****5. Kredilere ilişkin açıklamalar (Devamı)****Taksitli ticari krediler ve kurumsal kredi kartlarına ilişkin bilgiler .**

	<b>Kısa Vadeli</b>	<b>Orta ve Uzun</b>	<b>Toplam</b>
<b>Taksitli Ticari Krediler-TP</b>	-	<b>36,840</b>	<b>36,840</b>
İşyeri Kredisi	-	-	-
Taşıt Kredisi	-	-	-
İhtiyaç Kredisi	-	36,840	36,840
Diğer	-	-	-
<b>Taksitli Ticari Krediler-Döviz Endeksli</b>	-	-	-
İşyeri Kredisi	-	-	-
Taşıt Kredisi	-	-	-
İhtiyaç Kredisi	-	-	-
Diğer	-	-	-
<b>Taksitli Ticari Krediler-YP</b>	-	-	-
İşyeri Kredisi	-	-	-
Taşıt Kredisi	-	-	-
İhtiyaç Kredisi	-	-	-
Diğer	-	-	-
<b>Kurumsal Kredi Kartları-TP</b>	-	-	-
Taksitli	-	-	-
Taksitsiz	-	-	-
<b>Kurumsal Kredi Kartları-YP</b>	-	-	-
Taksitli	-	-	-
Taksitsiz	-	-	-
<b>Kredili Mevduat Hesabı-TP (Tüzel Kişi)</b>	-	-	-
<b>Kredili Mevduat Hesabı-YP (Tüzel Kişi)</b>	-	-	-
<b>Toplam</b>	-	<b>36,840</b>	<b>36,840</b>

**Yurtiçi ve yurtdışı kredilerin dağılımı**

	<b>Cari Dönem</b>	<b>Önceki Dönem</b>
Yurtiçi Krediler	1,866,330	1,713,073
Yurtdışı Krediler	18,350	11,508
<b>Toplam</b>	<b>1,884,680</b>	<b>1,724,581</b>

**Bağlı ortaklık ve iştiraklere verilen krediler**

Yoktur.

**ARAP TÜRK BANKASI ANONİM ŞİRKETİ****30 HAZİRAN 2021 TARİHİ İTİBARIYLA HAZIRLANAN KONSOLİDE OLMAYAN FİNANSAL TABLOLARA İLİŞKİN AÇIKLAMA VE DİPNOTLAR**

(Tutarlar aksi belirtilmedikçe Bin Türk Lirası ("TL") olarak ifade edilmiştir.)

**BEŞİNCİ BÖLÜM****KONSOLİDE OLMAYAN FİNANSAL TABLOLARA İLİŞKİN AÇIKLAMA VE DİPNOTLAR (Devamı)****I. AKTİF KALEMLERE İLİŞKİN AÇIKLAMA VE DİPNOTLAR (Devamı)****5. Kredilere ilişkin açıklamalar (Devamı)*****Kredilere ilişkin olarak ayrılan özel karşılıklar***

	Cari Dönem	Önceki Dönem
Tahsil İmkani Sınırlı Krediler ve Diğer Alacaklar İçin Ayrılanlar	-	-
Tahsili Şüpheli Krediler ve Diğer Alacaklar İçin Ayrılanlar	-	-
Zarar Niteliğindeki Krediler ve Diğer Alacaklar İçin Ayrılanlar	3,945	4,733
<b>Toplam</b>	<b>3,945</b>	<b>4,733</b>

**Donuk alacaklara ilişkin bilgiler*****Donuk alacaklardan bankaca yeniden yapılandırılan ya da yeni bir itfa planına bağlanan krediler***

Yoktur.

***Toplam donuk alacak hareketlerine ilişkin bilgiler***

	III. Grup	IV. Grup	V. Grup
	Tahsil İmkani Sınırlı Krediler ve Diğer Alacaklar	Tahsili Şüpheli Krediler ve Diğer Alacaklar	Zarar Niteliğindeki Krediler ve Diğer Alacaklar
<b>Önceki Dönem Sonu Bakiyesi</b>	-	-	<b>4,733</b>
Dönem İçinde İntikal (+)	-	-	248
Diğer Donuk Alacak Hesaplarından Giriş (+)	-	-	-
Diğer Donuk Alacak Hesaplarına Çıkış(-)	-	-	-
Dönem İçinde Tahsilat (-)	-	-	1,036
Aktiften Silinen (-)	-	-	-
Kurumsal ve Ticari Krediler	-	-	-
Bireysel Krediler	-	-	-
Kredi Kartları	-	-	-
Diğer	-	-	-
<b>Dönem Sonu Bakiyesi</b>	-	-	<b>3,945</b>
Özel Karşılık (-)	-	-	3,945
<b>Bilançodaki Net Bakiyesi</b>	-	-	-

**ARAP TÜRK BANKASI ANONİM ŞİRKETİ****30 HAZİRAN 2021 TARİHİ İTİBARIYLA HAZIRLANAN KONSOLİDE OLMAYAN FİNANSAL TABLOLARA İLİŞKİN AÇIKLAMA VE DİPNOTLAR**

(Tutarlar aksi belirtilmedikçe Bin Türk Lirası ("TL") olarak ifade edilmiştir.)

**BEŞİNCİ BÖLÜM****KONSOLİDE OLMAYAN FİNANSAL TABLOLARA İLİŞKİN AÇIKLAMA VE DİPNOTLAR (Devamı)****I. AKTİF KALEMLERE İLİŞKİN AÇIKLAMA VE DİPNOTLAR (Devamı)****5. Kredilere ilişkin açıklamalar (Devamı)*****Yabancı para olarak kullanılan kredilerden kaynaklanan donuk alacaklara ilişkin bilgiler***

Yabancı para olarak kullanılan kredilerden kaynaklanan 364 TL tutarında donuk alacak bulunmaktadır. İlgili donuk alacak tutarı TL hesaplarında izlenmektedir (31 Aralık 2020: 964 TL).

***Donuk alacakların kullanıcı gruplarına göre brüt ve net tutarlarının gösterimi***

	III. Grup	IV. Grup	V. Grup
	Tahsil İmkânı Sınırlı Krediler ve Diğer Alacaklar	Tahsili Şüpheli Krediler ve Diğer Alacaklar	Zarar Niteliğindeki Krediler ve Diğer Alacaklar
<b>Cari Dönem (Net)</b>	-	-	-
Gerçek ve Tüzel Kişilere Kullanılan Krediler (Brüt)	-	-	3,945
Özel Karşılık Tutarı (-)	-	-	3,945
Gerçek ve Tüzel Kişilere Kullanılan Krediler (Net)	-	-	-
Bankalar (Brüt)	-	-	-
Özel Karşılık Tutarı (-)	-	-	-
Bankalar (Net)	-	-	-
Diğer Kredi ve Alacaklar (Brüt)	-	-	-
Özel Karşılık Tutarı (-)	-	-	-
Diğer Kredi ve Alacaklar (Net)	-	-	-
<b>Önceki Dönem (Net)</b>	-	-	-
Gerçek ve Tüzel Kişilere Kullanılan Krediler (Brüt)	-	-	4,733
Özel Karşılık Tutarı (-)	-	-	4,733
Gerçek ve Tüzel Kişilere Kullanılan Krediler (Net)	-	-	-
Bankalar (Brüt) <sup>(1)</sup>	-	-	-
Özel Karşılık Tutarı (-)	-	-	-
Bankalar (Net)	-	-	-
Diğer Kredi ve Alacaklar (Brüt) <sup>(2)</sup>	-	-	-
Özel Karşılık Tutarı (-)	-	-	-
Diğer Kredi ve Alacaklar (Net)	-	-	-

# ARAP TÜRK BANKASI ANONİM ŞİRKETİ

## 30 HAZİRAN 2021 TARİHİ İTİBARIYLA HAZIRLANAN KONSOLİDE OLMAYAN FİNANSAL TABLOLARA İLİŞKİN AÇIKLAMA VE DİPNOTLAR

(Tutarlar aksi belirtilmedikçe Bin Türk Lirası ("TL") olarak ifade edilmiştir.)

### BEŞİNCİ BÖLÜM

#### KONSOLİDE OLMAYAN FİNANSAL TABLOLARA İLİŞKİN AÇIKLAMA VE DİPNOTLAR (Devamı)

##### I. AKTİF KALEMLERE İLİŞKİN AÇIKLAMA VE DİPNOTLAR (Devamı)

##### 5. Kredilere ilişkin açıklamalar (Devamı)

*TFRS 9'a göre beklenen kredi zararı ayıran bankalarca donuk alacaklar için hesaplanan faiz tahakkukları, reeskontları ve değerlendirme farkları ile bunların karşılıklarına ilişkin bilgiler*

Yoktur.

#### *Zarar niteliğindeki krediler ve diğer alacaklar için tasfiye politikasının ana hatları*

Zarar niteliğindeki krediler ve diğer alacaklar kanuni takip ve teminatların nakde dönüştürülmesi yollarıyla tahsil edilmeye çalışılmaktadır.

#### *Kayıttan düşme politikasına ilişkin açıklamalar*

Banka kanuni takibe aldığı kredileri ile ilgili "Kurumsal ve Ticari Krediler İzleme ve Takip Departmanı ile Hukuk ve Mevzuat Hizmetleri Departmanı'nın liderliğinde ve ilgili diğer departmanların katkılarıyla tahsilat sağlamaya çalışmaktadır. Ancak bahse konu kredilerin geri kazanılmasına ilişkin hiçbir şart ve şekilde makul tahsil kabiliyeti kalmadığı ortaya çıkarsa; Banka, TFRS 9 ve "Kredilerin Sınıflandırılması ve Bunlar İçin Ayrılacak Karşılıklara İlişkin Usul ve Esaslar Hakkında Yönetmelik" çerçevesinde 5.Grup (TFRS'ye göre 3.Grup'ta) %100 karşılık ayırarak izlediği zarar niteliğindeki bu kredilerini, ilgili yönetmelikler çerçevesinde Hukuk ve Mevzuat Hizmetleri Departmanı'nın görüşü ve Kurumsal ve Ticari Krediler İzleme ve Takip Departmanı'nın uygunluğu ile üst yönetimin onayına sunarak "kayıttan silme işlemi" gerçekleştirir.

Tahsil imkanı kalmayan bu kredilerin kayıttan düşülmesi bir muhasebe uygulaması olup, alacak haklarından vazgeçilmesi sonucunu doğurmamaktadır.

Banka'nın TFRS 9 kapsamında dönem içerisinde tutarında kayıttan düşülen kredisi bulunmamaktadır (31 Aralık 2020: 78,601 ve bunun takibe dönüşüm oranına olan etkisi % 4.56'dır.)

#### **Beklenen zarar karşılıklarına ilişkin açıklamalar**

<b>Cari Dönem</b>	<b>1.Aşama</b>	<b>2.Aşama</b>	<b>3.Aşama</b>	<b>Toplam</b>
Dönem Başı Karşılık	9,090	-	4,733	13,823
Dönem İçi İlave Karşılıklar	1,429	-	-	1,429
Dönem İçi Çıkanlar	(3,332)	-	(788)	(4,120)
1.Aşamaya Transfer	-	-	-	-
2.Aşamaya Transfer	-	-	-	-
3.Aşamaya Transfer	-	-	-	-
Kayıttan Düşülen	-	-	-	-
<b>Dönem Sonu Karşılık</b>	<b>7,187</b>	<b>-</b>	<b>3,945</b>	<b>11,132</b>

<b>Önceki Dönem</b>	<b>1.Aşama</b>	<b>2.Aşama</b>	<b>3.Aşama</b>	<b>Toplam</b>
Dönem Başı Karşılık	10,700	-	84,219	94,919
Dönem İçi İlave Karşılıklar	5,673	-	-	5,673
Dönem İçi Çıkanlar	(7,283)	-	(885)	(8,168)
1.Aşamaya Transfer	-	-	-	-
2.Aşamaya Transfer	-	-	-	-
3.Aşamaya Transfer	-	-	-	-
Kayıttan Düşülen	-	-	(78,601)	(78,601)
<b>Dönem Sonu Karşılık</b>	<b>9,090</b>	<b>-</b>	<b>4,733</b>	<b>13,823</b>

**ARAP TÜRK BANKASI ANONİM ŞİRKETİ****30 HAZİRAN 2021 TARİHİ İTİBARIYLA HAZIRLANAN KONSOLİDE OLMAYAN FİNANSAL TABLOLARA İLİŞKİN AÇIKLAMA VE DİPNOTLAR**

(Tutarlar aksi belirtilmedikçe Bin Türk Lirası ("TL") olarak ifade edilmiştir.)

**BEŞİNCİ BÖLÜM****KONSOLİDE OLMAYAN FİNANSAL TABLOLARA İLİŞKİN AÇIKLAMA VE DİPNOTLAR (Devamı)****I. AKTİF KALEMLERE İLİŞKİN AÇIKLAMA VE DİPNOTLAR (Devamı)****6. İtfa edilmiş maliyeti üzerinden değerlendirilen finansal varlıklar ilişkin bilgiler*****Repo işlemlerine konu olan ve teminata verilen/bloke edilenlere ilişkin bilgiler (Net)***

Yoktur.

***İtfa edilmiş maliyeti üzerinden değerlendirilen finansal varlıklar devlet borçlanma senetlerine ilişkin bilgiler***

	Cari Dönem		Önceki Dönem	
	TP	YP	TP	YP
Devlet Tahvili	10,511	884,820	7,794	758,375
Hazine Bonosu	-	-	-	-
Diğer Kamu Borçlanma Senetleri	154,350	537,936	-	432,800
<b>Toplam</b>	<b>164,861</b>	<b>1,422,756</b>	<b>7,794</b>	<b>1,191,175</b>

	Cari Dönem	Önceki Dönem
<b>Borçlanma Senetleri</b>	<b>1,587,617</b>	<b>1,198,969</b>
Borsada İşlem Görenler	1,587,617	1,198,969
Borsada İşlem Görmeyenler	-	-
Değer Azalma Karşılığı (-)	-	-
<b>Toplam</b>	<b>1,587,617</b>	<b>1,198,969</b>

***İtfa edilmiş maliyeti üzerinden değerlendirilen finansal varlıkların yıl içindeki hareketleri***

	Cari Dönem	Önceki Dönem
Dönem Başındaki Değer	1,198,969	478,737
Parasal Varlıklarda Meydana Gelen Kur Farkları	193,164	248,519
Yıl İçindeki Alımlar	291,088	748,875
İtfa Yolu İle Elden Çıkarılanlar <sup>(1)</sup>	(95,604)	(277,162)
Değer Azalışı Karşılığı	-	-
<b>Dönem Sonu Toplamı</b>	<b>1,587,617</b>	<b>1,198,969</b>

<sup>(1)</sup> Cari dönem içerisinde portföyde 95,604 TL tutarında itfa gerçekleşmiştir (31 Aralık 2020: 277,162 TL) .

**ARAP TÜRK BANKASI ANONİM ŞİRKETİ****30 HAZİRAN 2021 TARİHİ İTİBARIYLA HAZIRLANAN KONSOLİDE OLMAYAN FİNANSAL TABLOLARA İLİŞKİN AÇIKLAMA VE DİPNOTLAR**

(Tutarlar aksi belirtilmedikçe Bin Türk Lirası ("TL") olarak ifade edilmiştir.)

**BEŞİNCİ BÖLÜM****KONSOLİDE OLMAYAN FİNANSAL TABLOLARA İLİŞKİN AÇIKLAMA VE DİPNOTLAR (Devamı)****I. AKTİF KALEMLERE İLİŞKİN AÇIKLAMA VE DİPNOTLAR (Devamı)****6. İtfa edilmiş maliyeti üzerinden değerlendirilen finansal varlıklar ilişkin bilgiler (Devamı)****Beklenen Zarar Karşılıklarına ilişkin açıklamalar**

<b>Cari Dönem</b>	<b>1.Aşama</b>	<b>2.Aşama</b>	<b>3.Aşama</b>	<b>Toplam</b>
Dönem Başı Karşılık	3,271	-	-	3,271
Dönem İçi İlave Karşılıklar	1,275	-	-	1,275
Dönem İçi Çıkanlar	(480)	-	-	(480)
1.Aşamaya Transfer	-	-	-	-
2.Aşamaya Transfer	-	-	-	-
3.Aşamaya Transfer	-	-	-	-
Kayıttan Düşülen	-	-	-	-
<b>Dönem Sonu Karşılık</b>	<b>4,066</b>	<b>-</b>	<b>-</b>	<b>4,066</b>

<b>Önceki Dönem</b>	<b>1.Aşama</b>	<b>2.Aşama</b>	<b>3.Aşama</b>	<b>Toplam</b>
Dönem Başı Karşılık	1,280	-	-	1,280
Dönem İçi İlave Karşılıklar	2,386	-	-	2,386
Dönem İçi Çıkanlar	(395)	-	-	(395)
1.Aşamaya Transfer	-	-	-	-
2.Aşamaya Transfer	-	-	-	-
3.Aşamaya Transfer	-	-	-	-
Kayıttan Düşülen	-	-	-	-
<b>Dönem Sonu Karşılık</b>	<b>3,271</b>	<b>-</b>	<b>-</b>	<b>3,271</b>

**7. İştiraklere ilişkin bilgiler**

Banka'nın iştiraki bulunmamaktadır.



# ARAP TÜRK BANKASI ANONİM ŞİRKETİ

## 30 HAZİRAN 2021 TARİHİ İTİBARIYLA HAZIRLANAN KONSOLİDE OLMAYAN FİNANSAL TABLOLARA İLİŞKİN AÇIKLAMA VE DİPNOTLAR

(Tutarlar aksi belirtilmedikçe Bin Türk Lirası ("TL") olarak ifade edilmiştir.)

### BEŞİNCİ BÖLÜM

#### KONSOLİDE OLMAYAN FİNANSAL TABLOLARA İLİŞKİN AÇIKLAMA VE DİPNOTLAR (Devamı)

#### I. AKTİF KALEMLERE İLİŞKİN AÇIKLAMA VE DİPNOTLAR (Devamı)

#### 8. Bağlı ortaklıklara ilişkin bilgiler (Net)

##### *Konsolide edilmeyen bağlı ortaklıklara ilişkin bilgiler*

A&T Finansal Kiralama A.Ş.

Özkaynak Kalemlerine İlişkin Bilgiler

	Cari Dönem	Önceki Dönem
<b>ANA SERMAYE</b>		
Ödenmiş Sermaye	126,000	116,000
Sermaye Yedekleri	228	228
Yasal Yedekler	6,080	5,293
Olağanüstü Yedekler - Genel Kurul Kararı Uyarınca Ayrılan		
Yedek Akçe	1	1
Kâr	7,344	13,661
<i>Net Dönem Kârı</i>	4,470	12,204
<i>Geçmiş Yıllar Kârı<sup>(2)</sup></i>	2,874	1,457
Maddi Olmayan Duran Varlıklar (-)	558	179
<b>Ana Sermaye Toplamı</b>	<b>139,095</b>	<b>135,004</b>
<b>KATKI SERMAYE</b>	-	-
<b>SERMAYE</b>	<b>139,095</b>	<b>135,004</b>
<b>SERMAYEDEN İNDİRİLEN DEĞERLER</b>	-	-
<b>NET KULLANILABİLİR ÖZKAYNAK<sup>(1)</sup></b>	<b>139,095</b>	<b>135,004</b>

<sup>(1)</sup> Bağlı ortaklık özkaynak kalemleri üzerinde herhangi bir sınırlama bulunmamakta olup, sermayeden indirilen değerler sonrası net kullanılabilir özkaynak toplamı 139,095 TL'dir.

Bağlı ortaklığın içsel sermaye yeterliliği değerlendirme yaklaşımı bulunmamaktadır. Bağlı ortaklığın sermaye açısından herhangi bir ek gereksinimi bulunmamaktadır.

##### **Özkaynak kalemlerinin unsurlarına ait temel özelliklere ilişkin özet bilgi**

Ödenmiş sermaye: Esas sözleşmede Türk parası olarak belirtilen ve ticaret siciline tescil edilmiş bulunan sermaye tutarıdır.

Ödenmiş Sermaye Enflasyon Düzeltme Farkı: Özkaynak kalemlerinin enflasyona göre düzeltilmesinden kaynaklanan farklardır.

Olağanüstü Yedekler: Yıllık vergi sonrası kardan yasal yedeklerin ayrılmasından sonra, genel kurul kararı uyarınca ayrılan yedek akçelerdir.

Yasal Yedekler: 6102 sayılı Türk Ticaret Kanununun 519'uncu maddesinin birinci fıkrası ile ikinci fıkrasının üçüncü bendi, 521'inci maddesi ve ana sözleşme gereğince yıllık kardan ayrılan yedek akçelerdir.

**ARAP TÜRK BANKASI ANONİM ŞİRKETİ****30 HAZİRAN 2021 TARİHİ İTİBARIYLA HAZIRLANAN KONSOLİDE OLMAYAN FİNANSAL TABLOLARA İLİŞKİN AÇIKLAMA VE DİPNOTLAR**

(Tutarlar aksi belirtilmedikçe Bin Türk Lirası ("TL") olarak ifade edilmiştir.)

**BEŞİNCİ BÖLÜM****KONSOLİDE OLMAYAN FİNANSAL TABLOLARA İLİŞKİN AÇIKLAMA VE DİPNOTLAR (Devamı)****I. AKTİF KALEMLERE İLİŞKİN AÇIKLAMA VE DİPNOTLAR (Devamı)****8. Bağlı ortaklıklara ilişkin bilgiler (Net) (Devamı)****Özkaynak kalemlerinin unsurlarına ait temel özelliklere ilişkin özet bilgi (Devamı)**

Unvanı		Adres(Şehir/ Ülke)	Bankanın Pay Oranı- Farklıysa Oy Oranı (%)	Banka Risk Grubu Pay Oranı (%)
1	A&T Finansal Kiralama A.Ş.	İstanbul	99.98	99.98

Aktif Toplamı	Özkaynak	Sabit Varlık Toplamı	Faiz Gelirleri	Menkul Değer Gelirleri	Cari Dönem Kâr/Zararı	Önceki Dönem Kâr/Zararı	Gerçeğe Uygun Değer (*)
424,069	144,823	10,809	20,003	-	4,470	2,874	-

(\*) Cari dönem itibarıyla ilgili bağlı ortaklığın gerçeğe uygun değer hesaplaması bulunmamaktadır.

**Bağlı ortaklıklara ilişkin hareket tablosu**

	Cari Dönem	Önceki Dönem
<b>Dönem Başı Değeri</b>	<b>116,204</b>	<b>108,205</b>
<b>Dönem İçi Hareketler</b>	<b>9,998</b>	<b>7,999</b>
Alışlar	-	-
Bedelsiz Edinilen Hisse Senetleri	9,998	7,999
Cari Yıl Payından Alınan Kâr	-	-
Satışlar	-	-
Yeniden Değerleme Artışı, Enflasyon Düzeltme Farkı ve Kur Farkı	-	-
Değer Azalma Karşılıkları	-	-
<b>Dönem Sonu Değeri</b>	<b>126,202</b>	<b>116,204</b>
<b>Sermaye Taahhütleri</b>	<b>-</b>	<b>-</b>
<b>Dönem Sonu Sermaye Katılma Payı (%)</b>	<b>99.98</b>	<b>99.98</b>

**Konsolidasyon kapsamındaki bağlı ortaklıklara ilişkin sektör bilgileri ve bunlara ilişkin kayıtlı tutarlar**

Bağlı Ortaklıklar	Cari Dönem	Önceki Dönem
Bankalar	-	-
Sigorta Şirketleri	-	-
Faktoring Şirketleri	-	-
Leasing Şirketleri	126,202	116,204
Finansman Şirketleri	-	-
Diğer Bağlı Ortaklıklar	-	-

**Borsaya kote edilen bağlı ortaklıklar**

Banka'nın borsaya kote edilen bağlı ortaklıkları bulunmamaktadır.

**9. Birlikte kontrol edilen ortaklıklara ilişkin bilgiler**

Banka'nın birlikte kontrol edilen ortaklıkları bulunmamaktadır.

**10. Finansal kiralama alacaklarına ilişkin bilgiler (Net)**

Banka'nın finansal kiralama faaliyeti bulunmamaktadır.

**ARAP TÜRK BANKASI ANONİM ŞİRKETİ****30 HAZİRAN 2021 TARİHİ İTİBARIYLA HAZIRLANAN KONSOLİDE OLMAYAN FİNANSAL TABLOLARA İLİŞKİN AÇIKLAMA VE DİPNOTLAR**

(Tutarlar aksi belirtilmedikçe Bin Türk Lirası ("TL") olarak ifade edilmiştir.)

**BEŞİNCİ BÖLÜM****KONSOLİDE OLMAYAN FİNANSAL TABLOLARA İLİŞKİN AÇIKLAMA VE DİPNOTLAR (Devamı)****I. AKTİF KALEMLERE İLİŞKİN AÇIKLAMA VE DİPNOTLAR (Devamı)****11. Riskten korunma amaçlı türev finansal araçlara ilişkin açıklamalar**

Banka'nın riskten korunma amaçlı türev finansal araçları bulunmamaktadır.

**12. Yatırım amaçlı gayrimenkuller**

Banka'nın yatırım amaçlı gayrimenkulü bulunmamaktadır.

**13. Vergi varlığına ilişkin bilgiler*****Ertelenmiş vergi varlığına ilişkin bilgiler***

Banka'nın, 30 Haziran 2021 tarihi itibarıyla vergi indirim ve istisnaları üzerinden hesapladığı ertelenmiş vergi varlığı ile bilançosunda yer alan varlık veya yükümlülüklerin defter değeri ile vergi mevzuatı uyarınca belirlenen vergiye esas değeri arasında ortaya çıkan ve sonraki dönemlerde mali kar/zararın hesabında dikkate alınacak tutarları üzerinden hesapladığı 20,175 TL tutarındaki ertelenmiş vergi varlığı ile 18,715 TL tutarındaki ertelenmiş vergi borcu bulunmaktadır. Ertelenmiş vergi varlığı ile borcunun mahsup edilerek bilançoya net 1,460 TL ertelenmiş vergi varlığı yansıtılmıştır.

Ertelenmiş vergi varlık ve borçlarının detayı aşağıdaki gibidir:

	Cari Dönem		Önceki Dönem	
	Birikmiş geçici farklar	Ertelenmiş vergi varlığı/(borcu)	Birikmiş geçici farklar	Ertelenmiş vergi varlığı/(borcu)
Çalışan hakları karşılığı	30,712	6,631	23,687	4,737
Kazanılmamış gelirler	3,663	916	2,271	454
Faiz reeskontları	18,667	4,667	18,516	3,703
Karşılıklardan	33,018	7,606	34,629	6,926
Diğer	1,484	355	1,085	217
<b>Ertelenmiş vergi varlığı</b>	<b>87,544</b>	<b>20,175</b>	<b>80,188</b>	<b>16,037</b>
Maddi duran varlıklar yeniden değerlendirme artışı	114,622	14,923	123,851	16,770
Diğer	15,759	3,792	2,404	481
<b>Ertelenmiş vergi borcu</b>	<b>130,381</b>	<b>18,715</b>	<b>126,255</b>	<b>17,251</b>
<b>Ertelenmiş vergi varlığı / (borcu) net</b>		<b>1,460</b>		<b>(1,214)</b>

***Ertelenmiş varlık ve borcunun hareket tablosu aşağıdaki gibidir:***

	Cari Dönem	Önceki Dönem
Dönem Başı Net Defter Değeri	(1,214)	(1,719)
Ertelenmiş Vergi Geliri / (Gideri) (Net)	3,244	1,197
<b>Özkaynaklar Altında Muhasebeleştirilen Ertelenmiş Vergi</b>	<b>(570)</b>	<b>(692)</b>
<b>Net Ertelenmiş Vergi Aktifi/(Pasifi)</b>	<b>1,460</b>	<b>(1,214)</b>

**ARAP TÜRK BANKASI ANONİM ŞİRKETİ****30 HAZİRAN 2021 TARİHİ İTİBARIYLA HAZIRLANAN KONSOLİDE OLMAYAN FİNANSAL TABLOLARA İLİŞKİN AÇIKLAMA VE DİPNOTLAR**

(Tutarlar aksi belirtilmedikçe Bin Türk Lirası ("TL") olarak ifade edilmiştir.)

**BEŞİNCİ BÖLÜM****KONSOLİDE OLMAYAN FİNANSAL TABLOLARA İLİŞKİN AÇIKLAMA VE DİPNOTLAR (Devamı)****I. AKTİF KALEMLERE İLİŞKİN AÇIKLAMA VE DİPNOTLAR (Devamı)****14. Satış amaçlı elde tutulan duran varlıklara ilişkin açıklamalar**

	<b>Cari Dönem</b>	<b>Önceki Dönem</b>
Maliyet	1,210	1,000
Provizyon Bedeli (-)	-	-
Birikmiş Amortisman (-)	-	-
<b>Önceki Dönem Net Defter Değeri</b>	<b>1,210</b>	<b>1,000</b>
Açılış Bakiyesi	1,210	1,000
Dönem İçi Alımlar	-	210
Elden Çıkarılanlar (-)	210	-
Birikmiş Provizyon (-)	-	-
Provizyon Gideri (-)	-	-
Birikmiş Amortisman (-)	-	-
Elden Çıkarılanlar Amortisman	-	-
Amortisman Gideri (-)	-	-
<b>Kapanış Net Defter Değeri</b>	<b>1,000</b>	<b>1,210</b>

**15. Diğer aktiflere ilişkin bilgiler**

Bilançonun diğer aktifler kalemi 36,867 TL tutarında olup bilanço dışı taahhütler hariç bilanço toplamının %10'unu aşmamaktadır (31 Aralık 2020: 35,732 TL).

**ARAP TÜRK BANKASI ANONİM ŞİRKETİ**  
**30 HAZİRAN 2021 TARİHİ İTİBARIYLA HAZIRLANAN KONSOLİDE OLMAYAN**  
**FİNANSAL TABLOLARA İLİŞKİN AÇIKLAMA VE DİPNOTLAR**  
(Tutarlar aksi belirtilmedikçe Bin Türk Lirası (“TL”) olarak ifade edilmiştir.)

**BEŞİNCİ BÖLÜM**

**KONSOLİDE OLMAYAN FİNANSAL TABLOLARA İLİŞKİN AÇIKLAMA VE DİPNOTLAR**  
**(Devamı)**

**II. PASİF KALEMLERE İLİŞKİN AÇIKLAMA VE DİPNOTLAR**

**1. Mevduatın vade yapısına ilişkin bilgiler**

Cari dönem	Vadesiz	7 Gün İhbarlı	1 Aya Kadar	1-3 Ay	3-6 Ay	6 Ay-1 Yıl	1 Yıl ve Üstü	Birikimli Mevduat	Toplam
Tasarruf Mevduatı	32,574	-	972	2,343	2,435	-	-	-	38,324
Döviz Tevdiat Hesabı	1,472,333	-	5,344	38,833	14,445	10,792	10,472	-	1,552,219
Yurt içinde Yer.K.	472,148	-	5,298	11,723	4,642	889	3,328	-	498,028
YurtdışındaYer.K.	1,000,185	-	46	27,110	9,803	9,903	7,144	-	1,054,191
Resmi Kur. Mevduatı	-	-	-	-	-	-	-	-	-
Tic. Kur. Mevduatı	9,328	-	1,000	258	-	-	-	-	10,586
Diğ. Kur. Mevduatı	2,644	-	-	-	-	-	-	-	2,644
Kıymetli Maden DH	-	-	-	-	-	-	-	-	-
Bankalar Mevduatı	656,228	-	105,176	361,669	245,311	-	334,941	-	1,703,325
TC Merkez B.	-	-	-	-	-	-	-	-	-
Yurtiçi Bankalar	-	-	-	166,258	-	-	-	-	166,258
Yurtdışı Bankalar	656,228	-	105,176	195,411	245,311	-	334,941	-	1,537,067
Katılım Bankaları	-	-	-	-	-	-	-	-	-
Diğer	-	-	-	-	-	-	-	-	-
<b>Toplam</b>	<b>2,173,107</b>	<b>-</b>	<b>112,492</b>	<b>403,103</b>	<b>262,191</b>	<b>10,792</b>	<b>345,413</b>	<b>-</b>	<b>3,307,098</b>

Önceki dönem	Vadesiz	7 Gün İhbarlı	1 Aya Kadar	1-3 Ay	3-6 Ay	6 Ay-1 Yıl	1 Yıl ve Üstü	Birikimli Mevduat	Toplam
Tasarruf Mevduatı	18,984	-	678	1,011	2,234	-	-	-	22,907
Döviz Tevdiat Hesabı	1,239,907	-	339	33,115	21,093	5,985	7,644	-	1,308,083
Yurt içinde Yer.K.	396,166	-	339	11,227	5,279	752	3,032	-	416,795
YurtdışındaYer.K.	843,741	-	-	21,888	15,814	5,233	4,612	-	891,288
Resmi Kur. Mevduatı	-	-	-	-	-	-	-	-	-
Tic. Kur. Mevduatı	4,465	-	170	171	-	-	-	-	4,806
Diğ. Kur. Mevduatı	1,715	-	-	-	-	-	-	-	1,715
Kıymetli Maden DH	-	-	-	-	-	-	-	-	-
Bankalar Mevduatı	446,269	-	182,617	180,206	22,023	-	686,072	-	1,517,187
TC Merkez B.	-	-	-	-	-	-	-	-	-
Yurtiçi Bankalar	-	-	93,683	-	-	-	-	-	93,683
Yurtdışı Bankalar	446,269	-	88,934	180,206	22,023	-	686,072	-	1,423,504
Katılım Bankaları	-	-	-	-	-	-	-	-	-
Diğer	-	-	-	-	-	-	-	-	-
<b>Toplam</b>	<b>1,711,340</b>	<b>-</b>	<b>183,804</b>	<b>214,503</b>	<b>45,350</b>	<b>5,985</b>	<b>693,716</b>	<b>-</b>	<b>2,854,698</b>

**ARAP TÜRK BANKASI ANONİM ŞİRKETİ****30 HAZİRAN 2021 TARİHİ İTİBARIYLA HAZIRLANAN KONSOLİDE OLMAYAN FİNANSAL TABLOLARA İLİŞKİN AÇIKLAMA VE DİPNOTLAR**

(Tutarlar aksi belirtilmedikçe Bin Türk Lirası ("TL") olarak ifade edilmiştir.)

**BEŞİNCİ BÖLÜM****KONSOLİDE OLMAYAN FİNANSAL TABLOLARA İLİŞKİN AÇIKLAMA VE DİPNOTLAR (Devamı)****II. PASİF KALEMLERE İLİŞKİN AÇIKLAMA VE DİPNOTLAR (Devamı)****1. Mevduatın vade yapısına ilişkin bilgiler (Devamı)**

*Mevduat sigortası kapsamında bulunan ve mevduat sigortası limitini aşan tasarruf mevduatına ilişkin bilgiler*

	Mevduat Sigortası Kapsamında Bulunan		Mevduat Sigortası Limitini Aşan	
	Cari Dönem	Önceki Dönem	Cari Dönem	Önceki Dönem
Tasarruf Mevduatı	11,791	9,559	26,533	13,348
Tasarruf Mevduatı Niteliğini Haiz DTH	168,647	145,694	450,638	364,452
Tasarruf Mevduatı Niteliğini Haiz Diğ. H. Yurtdışı Şubelerde Bulunan Yabancı	-	-	-	-
Mercilerin Sigortasına Tabi Hesaplar Kıyı Bnk. Blg. Şubelerde Bulunan	-	-	-	-
Yabancı Mercilerin Sigortasına Tabi Hesaplar	-	-	-	-
<b>Toplam</b>	<b>180,438</b>	<b>155,253</b>	<b>477,171</b>	<b>377,800</b>

***Mevduat sigortası kapsamında bulunmayan tasarruf mevduatı***

Banka'nın yurtdışı ve kıyı bankacılığı bölgelerinde şubesi bulunmamaktadır. Tasarruf Mevduatı Sigorta Fonu kapsamında bulunmayan gerçek kişilerin özel cari ve katılma hesapları bulunmamaktadır.

***Merkezi yurtdışında bulunan bankaların Türkiye'deki şubelerinde tasarruf mevduatı merkezin bulunduğu ülkede sigortalı ise bu duruma ilişkin bilgiler***

Banka'nın merkezi yurtiçinde bulunmaktadır.

# ARAP TÜRK BANKASI ANONİM ŞİRKETİ

## 30 HAZİRAN 2021 TARİHİ İTİBARIYLA HAZIRLANAN KONSOLİDE OLMAYAN FİNANSAL TABLOLARA İLİŞKİN AÇIKLAMA VE DİPNOTLAR

(Tutarlar aksi belirtilmedikçe Bin Türk Lirası ("TL") olarak ifade edilmiştir.)

### BEŞİNCİ BÖLÜM

#### KONSOLİDE OLMAYAN FİNANSAL TABLOLARA İLİŞKİN AÇIKLAMA VE DİPNOTLAR (Devamı)

#### II. PASİF KALEMLERE İLİŞKİN AÇIKLAMA VE DİPNOTLAR (Devamı)

##### 1. Mevduatın vade yapısına ilişkin bilgiler (Devamı)

###### *Sigorta kapsamında bulunmayan tutarlar*

*Sigorta kapsamında bulunmayan gerçek kişilerin mevduatı*

	Cari Dönem	Önceki Dönem
Yurtdışı Şubelerde Bulunan Mevduat ve Diğer Hesaplar	-	-
Hâkim Ortaklar ile Bunların Ana, Baba, Eş ve Velayet Altındaki Çocuklarına Ait Mevduat ile Diğer Hesaplar	-	-
Yönetim veya Müdürler Kurulu Başkan ve Üyeler, Genel Müdür ve Yardımcıları ile Bunların Ana, Baba, Eş ve Velayet Altındaki Çocuklarına Ait Mevduat ile Diğer Hesaplar	8,836	5,941
26/9/2004 Tarihli ve 5237 Sayılı TCK'nın 282 nci Maddesindeki Suçtan Kaynaklanan Mal Varlığı Değerleri Kapsamına Giren Mevduat ile Diğer Hesaplar	-	-
Türkiye'de Münhasıran Kıyı Bankacılığı Faaliyeti Göstermek Üzere Kurulan Mevduat Bankalarında Bulunan Mevduat	-	-
<b>Toplam</b>	<b>8,836</b>	<b>5,941</b>

##### 2. Türev finansal borçlara ilişkin bilgiler

###### **Türev finansal varlıklara ilişkin negatif farklar tablosu**

Bulunmamaktadır.

##### 3. Alınan kredilere ilişkin bilgiler

	Cari Dönem		Önceki Dönem	
	TP	YP	TP	YP
T.C. Merkez Bankası Kredileri	-	-	-	-
Yurtiçi Banka ve Kuruluşlardan	-	-	-	-
Yurtdışı Banka, Kuruluş ve Fonlardan	-	2,140,460	-	1,457,806
<b>Toplam</b>	<b>-</b>	<b>2,140,460</b>	<b>-</b>	<b>1,457,806</b>

###### *Bankalar ve diğer mali kuruluşlara ilişkin bilgiler*

###### *Alınan kredilerin vade ayırımına göre gösterilmesi*

	Cari Dönem		Önceki Dönem	
	TP	YP	TP	YP
Kısa Vadeli	-	1,037,455	-	450,476
Orta ve Uzun Vadeli	-	1,103,005	-	1,007,330
<b>Toplam</b>	<b>-</b>	<b>2,140,460</b>	<b>-</b>	<b>1,457,806</b>

*Yükümlülüklerin yoğunlaştığı alanlar fon sağlayan müşteriler, sektör grupları veya risk yoğunlaşmasının görüldüğü diğer kriterler esas alınarak bankanın yükümlülüklerinin yoğunlaştığı alanlara ilişkin açıklamalar*

Banka'nın yükümlülüklerinin %48'i mevduattan oluşmaktadır.

##### 4. Diğer yükümlülükler ile ilişkin bilgiler

Bilançonun diğer yükümlülükler kalemi 77,852 TL tutarında olup bilanço toplamının %10'unu aşmamaktadır (31 Aralık 2020: 32,693 TL).

**ARAP TÜRK BANKASI ANONİM ŞİRKETİ****30 HAZİRAN 2021 TARİHİ İTİBARIYLA HAZIRLANAN KONSOLİDE OLMAYAN FİNANSAL TABLOLARA İLİŞKİN AÇIKLAMA VE DİPNOTLAR**

(Tutarlar aksi belirtilmedikçe Bin Türk Lirası (“TL”) olarak ifade edilmiştir.)

**BEŞİNCİ BÖLÜM****KONSOLİDE OLMAYAN FİNANSAL TABLOLARA İLİŞKİN AÇIKLAMA VE DİPNOTLAR (Devamı)****II. PASİF KALEMLERE İLİŞKİN AÇIKLAMA VE DİPNOTLAR (Devamı)****5. Kiralama işlemlerinden borçlara ilişkin bilgiler**

	Cari Dönem		Önceki Dönem	
	Brüt	Net	Brüt	Net
1 Yıldan Az	718	510	816	618
1 – 4 Yıl Arası	5,964	4,244	4,613	2,915
4 Yıldan Fazla	2,930	2,365	4,357	3,836
<b>Toplam</b>	<b>9,612</b>	<b>7,119</b>	<b>9,786</b>	<b>7,369</b>

**6. Riskten korunma amaçlı türev finansal borçlara ilişkin bilgiler**

Bulunmamaktadır.

**7. Karşılıklara ilişkin açıklamalar*****Çalışan hakları karşılıklarına ilişkin bilgiler***

Banka, kıdem tazminatı ve izin haklarına ilişkin yükümlülüklerini TMS 19 “Çalışanlara Sağlanan Faydalara İlişkin Türkiye Muhasebe Standardı” hükümlerine göre muhasebeleştirilmekte olup, gelecekteki kıdem ve ihbar tazminatlarından doğan yükümlülüklerini net bugünkü değeri üzerinden hesaplamış ve finansal tablolara yansıtmıştır. 30 Haziran 2021 tarihi itibarıyla 15,629 TL (31 Aralık 2020: 10,698 TL) tutarındaki izin karşılığı ve 15,083 TL (31 Aralık 2020 : 12,989 TL) kıdem tazminatı karşılığı finansal tablolarda “Çalışan Hakları Karşılığı” hesabına kaydedilmiştir.

**Diğer Karşılıklar**

Banka'nın 30 Haziran 2021 tarihi itibarıyla muhtemel riskler için ayrılan karşılıklar tutarı 15,000 TL'dir (31 Aralık 2020: 15,000 TL).

*Diğer karşılıkların, karşılıklar toplamının %10'unu aşması halinde aşımaya sebep olan kalemler ve tutarlarına ilişkin bilgiler*

	Cari Dönem	Önceki Dönem
Muhtemel Riskler için Ayrılan Karşılıklar	15,000	15,000
Gayrinakdi Krediler için Ayrılan Karşılıklar	20,432	20,779
Dava Karşılıkları	256	389
<b>Toplam</b>	<b>35,688</b>	<b>36,168</b>



## ARAP TÜRK BANKASI ANONİM ŞİRKETİ

### 30 HAZİRAN 2021 TARİHİ İTİBARIYLA HAZIRLANAN KONSOLİDE OLMAYAN FİNANSAL TABLOLARA İLİŞKİN AÇIKLAMA VE DİPNOTLAR

(Tutarlar aksi belirtilmedikçe Bin Türk Lirası ("TL") olarak ifade edilmiştir.)

#### BEŞİNCİ BÖLÜM

#### KONSOLİDE OLMAYAN FİNANSAL TABLOLARA İLİŞKİN AÇIKLAMA VE DİPNOTLAR (Devamı)

#### II. PASİF KALEMLERE İLİŞKİN AÇIKLAMA VE DİPNOTLAR (Devamı)

#### 8. Vergi borcuna ilişkin açıklamalar

##### *Cari vergi borcuna ilişkin bilgiler*

Banka'nın 30 Haziran 2021 tarihi itibarıyla peşin ödenen vergiler düşüldükten sonra 12,263 TL ödenecek kurumlar vergisi bulunmaktadır (31 Aralık 2020: 4,679 TL).

	Cari Dönem	Önceki Dönem
Ödenecek Kurumlar Vergisi	12,263	4,679
BSMV	1,028	821
Menkul Sermaye İradı Vergisi	197	419
Ödenecek Katma Değer Vergisi	92	129
Ödenecek Kurumlar Vergisi (Dar mükellef)	-	-
Kambiyo Muameleleri Vergisi	-	-
Gayrimenkul Sermaye İradı Vergisi	6	9
Diğer	2,318	2,469
<b>Toplam</b>	<b>15,904</b>	<b>8,526</b>

##### *Primlere ilişkin bilgiler*

	Cari Dönem	Önceki Dönem
Sosyal Sigorta Primleri – Personel	642	502
Sosyal Sigorta Primleri – İşveren	951	742
Banka Sosyal Yardım Sandığı Primleri – Personel	-	-
Banka Sosyal Yardım Sandığı Primleri – İşveren	-	-
Emekli Sandığı Aidatı ve Karşılıkları – Personel	-	-
Emekli Sandığı Aidatı ve Karşılıkları – İşveren	-	-
İşsizlik Sigortası – Personel	45	36
İşsizlik Sigortası – İşveren	91	71
Diğer	-	-
<b>Toplam</b>	<b>1,729</b>	<b>1,351</b>

##### *Satış amaçlı elde tutulan ve durdurulan faaliyetlere ilişkin duran varlık borçları hakkında bilgiler*

Banka'nın, satış amaçlı elde tutulan ve durdurulan faaliyetlere ilişkin duran varlık borcu bulunmamaktadır.

##### *Banka'nın kullandığı sermaye benzeri kredilerin sayısı, vadesi, faiz oranı kredinin temin edildiği kuruluş ve varsa, hisse senedine dönüştürme opsiyonuna ilişkin detaylı açıklamalar*

Banka'nın, kullandığı sermaye benzeri kredisi bulunmamaktadır.

## ARAP TÜRK BANKASI ANONİM ŞİRKETİ

### 30 HAZİRAN 2021 TARİHİ İTİBARIYLA HAZIRLANAN KONSOLİDE OLMAYAN FİNANSAL TABLOLARA İLİŞKİN AÇIKLAMA VE DİPNOTLAR

(Tutarlar aksi belirtilmedikçe Bin Türk Lirası ("TL") olarak ifade edilmiştir.)

#### BEŞİNCİ BÖLÜM

#### KONSOLİDE OLMAYAN FİNANSAL TABLOLARA İLİŞKİN AÇIKLAMA VE DİPNOTLAR (Devamı)

#### II. PASİF KALEMLERE İLİŞKİN AÇIKLAMA VE DİPNOTLAR (Devamı)

#### 9. Özkaynaklara ilişkin bilgiler

##### *Ödenmiş sermayenin gösterimi*

	<b>Cari Dönem</b>
Hisse Senedi Karşılığı	440,000
İmtiyazlı Hisse Senedi Karşılığı	-

*Ödenmiş sermaye tutarı, bankada kayıtlı sermaye sisteminin uygulanıp uygulanmadığı hususunun açıklanması ve bu sistem uygulanıyor ise kayıtlı sermaye tavanı*

Bankada kayıtlı sermaye sistemi uygulanmamaktadır.

*Cari dönem içinde yapılan sermaye artırımları ve kaynakları ile artırılan sermaye payına ilişkin diğer bilgiler*

Yoktur.

*Cari dönem içinde sermaye yedeklerinden sermayeye ilave edilen kısma ilişkin bilgiler*

Yoktur.

*Son mali yılın ve onu takip eden ara dönemin sonuna kadar olan sermaye taahhütleri, bu taahhütlerin genel amacı ve bu taahhütler için gerekli tahmini kaynaklar*

Cari dönem içinde Banka'nın sermaye taahhüdü bulunmamaktadır.

*Banka'nın gelirler, karlılığı ve likiditesine ilişkin geçmiş dönem göstergeleri ile bu göstergelerdeki belirsizlikler dikkate alınarak yapılacak öngörülerin özkaynak üzerindeki tahmini etkileri*

Yoktur.

*Dağıtılan kar payına ilişkin açıklamalar*

Yoktur.

## ARAP TÜRK BANKASI ANONİM ŞİRKETİ

### 30 HAZİRAN 2021 TARİHİ İTİBARIYLA HAZIRLANAN KONSOLİDE OLMAYAN FİNANSAL TABLOLARA İLİŞKİN AÇIKLAMA VE DİPNOTLAR

(Tutarlar aksi belirtilmedikçe Bin Türk Lirası ("TL") olarak ifade edilmiştir.)

#### BEŞİNCİ BÖLÜM

#### KONSOLİDE OLMAYAN FİNANSAL TABLOLARA İLİŞKİN AÇIKLAMA VE DİPNOTLAR (Devamı)

#### II. PASİF KALEMLERE İLİŞKİN AÇIKLAMA VE DİPNOTLAR (Devamı)

#### 9. Özkaynaklara ilişkin bilgiler (Devamı)

##### *Sermayeyi temsil eden hisse senetlerine tanınan imtiyazlara ilişkin özet bilgiler*

Banka'nın sermayesi, bir veya müteaddit defa arttırılıp azaltılabilir. Sermaye artışı, sermaye hesabına para transferi ve bunun sonucu pay sahiplerine payları oranında yeni pay senedi verilmesi suretiyle yapılabilir.

Her pay sahibi, yeni çıkarılan payları, mevcut paylarının sermayeye oranına göre alma hakkını haizdir (rüçhan hakkı). Bu hak, pay sahiplerine bu konuda yapılacak çağrı tarihinden itibaren otuz gün içinde kullanılabilir. Bu çağrı, pay sahiplerine pay defterine kayıtlı adreslere taahhütlü mektup göndermek suretiyle yapılır.

Rüçhan hakkı, yalnızca, Yönetim Kurulu üyelerinin %80 çoğunluğunun olumlu oyları ile kabulü halinde devredilebilir.

Yeni pay senetleri ilk pay senetlerinin itibari değerinin altında değerlerle çıkarılamaz.

Kesir pay senetleri, Yönetim Kurulu tarafından tahsis ve tevzi olunur.

Banka, doğrudan veya dolaylı olarak, kendi pay senetlerinin satın alınmasını finanse edemez.

Arap hissedarlar Türk Kanunları önünde Türk vatandaşı statüsünde muamele görürler. Bu garanti, hisse, temettü ve dağıtılan sair kazançların transferini de içerir ve bunlarla sınırlı olmaksızın, Arap hissedarlar benzer şekilde 6224 sayılı Yabancı Sermaye Teşvik Kanunu'ndan yararlanır ve bu kanunla korunurlar.

##### *Gerçeğe uygun değer farkı diğer kapsamlı gelire yansıtılan finansal varlıkların birikmiş yeniden değerlendirme ve/veya sınıflandırma kazançları/kayıpları*

	Cari Dönem		Önceki Dönem	
	TP	YP	TP	YP
İştirakler, Bağlı Ortaklıklar ve Birlikte Kontrol Edilen Ortaklıklardan (iş ortaklıkları)	-	-	-	-
Değerleme Farkı	(1,376)	10,485	(425)	9,027
Kur Farkı	-	-	-	-
<b>Toplam</b>	<b>(1,376)</b>	<b>10,485</b>	<b>(425)</b>	<b>9,027</b>

##### *Yasal yedeklere ilişkin bilgiler*

16 Nisan 2021 tarihinde gerçekleşen 43. Olağan Genel Kurul Toplantısı'nda alınan karar gereği 6102 sayılı Türk Ticaret Kanunu'nun 519. Maddesi uyarınca cari dönem içerisinde, geçmiş yıl karlarından yasal yedeklere 4,829 TL aktarılmıştır.

## ARAP TÜRK BANKASI ANONİM ŞİRKETİ

### 30 HAZİRAN 2021 TARİHİ İTİBARIYLA HAZIRLANAN KONSOLİDE OLMAYAN FİNANSAL TABLOLARA İLİŞKİN AÇIKLAMA VE DİPNOTLAR

(Tutarlar aksi belirtilmedikçe Bin Türk Lirası ("TL") olarak ifade edilmiştir.)

#### BEŞİNCİ BÖLÜM

#### KONSOLİDE OLMAYAN FİNANSAL TABLOLARA İLİŞKİN AÇIKLAMA VE DİPNOTLAR (Devamı)

#### III. NAZIM HESAPLARA İLİŞKİN AÇIKLAMA VE DİPNOTLAR

##### 1. Nazım hesaplarda yer alan yükümlülüklerle ilişkin açıklama

###### *Gayri kabili rücu nitelikteki kredi taahhütlerinin türü ve miktarı*

Banka'nın gayri kabili rücu nitelikteki 3,501 TL tutarında cayılamaz taahhüdü bulunmaktadır (31 Aralık 2020: 12,591 TL).

###### *Aşağıdakiler dahil nazım hesap kalemlerinden kaynaklanan muhtemel zararların ve taahhütlerin yapısı ve tutarı*

Banka, bilanço tarihi itibarıyla 3. aşamadaki gayrinakdi kredileri için 1,599 TL tutarında karşılık ayırmıştır (31 Aralık 2020: 1,145 TL).

###### *Garantiler, banka aval ve kabulleri ve mali garanti yerine geçen teminatlar ve diğer akreditifler dahil gayrinakdi krediler*

Garantiler, banka aval ve kabulleri ve mali garanti yerine geçen teminatlar, diğer akreditifler ve diğer garantiler dahil gayrinakdi krediler tutarı 1,032,119 TL'dir (31 Aralık 2020: 568,589 TL).

###### *Kesin teminatlar, geçici teminatlar, kefaletler ve benzeri işlemler*

Banka'nın teminat mektupları 3,598,754 TL'dir (31 Aralık 2020: 3,772,927 TL).

2011 tarihli Bakanlar Kurulu Kararı gereğince Libya'ya verilen teminat mektupları tazmin edilememektedir. 30 Aralık 2019 tarihli BDDK talimatına karşın, 24 Eylül 2020 tarihinde T.C. Hükümeti ile Libya Devleti Ulusal Mutabakat Hükümeti arasında bir mutabakat zaptı yürürlüğe girmiştir. İş bu anlaşma kanun hükmünde olup bu anlaşmanın hükümlerinin uygulanması ve sonuçları Libya ile iş yapan Türk Bankalarınca yakinen takip edilmektedir.

##### 2. Gayrinakdi kredilerin toplam tutarı

	Cari Dönem	Önceki Dönem
Nakit Kredi Teminine Yönelik Olarak Açılan Gayrinakdi Krediler		
Bir Yıl veya Daha Az Süreli Asıl Vadeli	304,064	252,259
Bir Yıldan Daha Uzun Süreli Asıl Vadeli	88,257	65,662
Diğer Gayrinakdi Krediler	215,807	186,597
<b>Toplam</b>	<b>4,326,809</b>	<b>4,089,257</b>
	<b>4,630,873</b>	<b>4,341,516</b>

**ARAP TÜRK BANKASI ANONİM ŞİRKETİ****30 HAZİRAN 2021 TARİHİ İTİBARIYLA HAZIRLANAN KONSOLİDE OLMAYAN FİNANSAL TABLOLARA İLİŞKİN AÇIKLAMA VE DİPNOTLAR**

(Tutarlar aksi belirtilmedikçe Bin Türk Lirası ("TL") olarak ifade edilmiştir.)

**BEŞİNCİ BÖLÜM****KONSOLİDE OLMAYAN FİNANSAL TABLOLARA İLİŞKİN AÇIKLAMA VE DİPNOTLAR (Devamı)****III. NAZIM HESAPLARA İLİŞKİN AÇIKLAMA VE DİPNOTLAR (Devamı)****3. Beklenen Zarar Karşılıklarına ilişkin açıklamalar**

<b>Cari Dönem</b>	<b>1.Aşama</b>	<b>2.Aşama</b>	<b>3.Aşama</b>	<b>Toplam</b>
Dönem Başı Karşılık	19,634	-	1,145	20,779
Dönem İçi İlave Karşılıklar	6,645	-	454	7,099
Dönem İçi Çıkanlar	(7,446)	-	-	(7,446)
1.Aşamaya Transfer	-	-	-	-
2.Aşamaya Transfer	-	-	-	-
3.Aşamaya Transfer	-	-	-	-
Kayıttan Düşülen	-	-	-	-
<b>Dönem Sonu Karşılık</b>	<b>18,833</b>	<b>-</b>	<b>1,599</b>	<b>20,432</b>

<b>Önceki Dönem</b>	<b>1.Aşama</b>	<b>2.Aşama</b>	<b>3.Aşama</b>	<b>Toplam</b>
Dönem Başı Karşılık	21,418	-	267	21,685
Dönem İçi İlave Karşılıklar	6,058	-	878	6,936
Dönem İçi Çıkanlar	(7,842)	-	-	(7,842)
1.Aşamaya Transfer	-	-	-	-
2.Aşamaya Transfer	-	-	-	-
3.Aşamaya Transfer	-	-	-	-
Kayıttan Düşülen	-	-	-	-
<b>Dönem Sonu Karşılık</b>	<b>19,634</b>	<b>-</b>	<b>1,145</b>	<b>20,779</b>

**ARAP TÜRK BANKASI ANONİM ŞİRKETİ****30 HAZİRAN 2021 TARİHİ İTİBARIYLA HAZIRLANAN KONSOLİDE OLMAYAN FİNANSAL TABLOLARA İLİŞKİN AÇIKLAMA VE DİPNOTLAR**

(Tutarlar aksi belirtilmedikçe Bin Türk Lirası ("TL") olarak ifade edilmiştir.)

**BEŞİNCİ BÖLÜM****KONSOLİDE OLMAYAN FİNANSAL TABLOLARA İLİŞKİN AÇIKLAMA VE DİPNOTLAR (Devamı)****IV. KAR VEYA ZARAR TABLOSUNA İLİŞKİN AÇIKLAMA VE DİPNOTLAR****1. Faiz gelirlerine ilişkin bilgiler*****Kredilerden alınan faiz gelirlerine ilişkin bilgiler***

	Cari Dönem		Önceki Dönem	
	TP	YP	TP	YP
Kredilerden Alınan Faizler <sup>(1)</sup>				
Kısa Vadeli Kredilerden	44,815	6,573	25,954	11,955
Orta ve Uzun Vadeli Kredilerden	4,950	20,015	3,135	15,278
Takipteki Alacaklardan Alınan Faizler	-	-	-	-
Kaynak Kul. Destekleme Fonundan Alınan	-	-	-	-
Primler	-	-	-	-
<b>Toplam</b>	<b>49,765</b>	<b>26,588</b>	<b>29,089</b>	<b>27,233</b>

<sup>(1)</sup> Nakdi kredilere ilişkin ücret ve komisyon gelirlerini de içermektedir.***Bankalardan alınan faiz gelirlerine ilişkin bilgiler***

	Cari Dönem		Önceki Dönem	
	TP	YP	TP	YP
TC Merkez Bankasından	-	-	-	-
Yurtiçi Bankalardan	10	2,382	9	3,138
Yurtdışı Bankalardan	517	45	-	210
Yurtdışı Merkez ve Şubelerden	-	-	-	-
<b>Toplam</b>	<b>527</b>	<b>2,427</b>	<b>9</b>	<b>3,348</b>

***Menkul değerlerden alınan faizlere ilişkin bilgiler***

	Cari Dönem		Önceki Dönem	
	TP	YP	TP	YP
Gerçeğe Uygun Değer Farkı Kar veya Zarara Yansıtılan Finansal Varlıklar	716	-	1,073	5,163
Gerçeğe Uygun Değer Farkı Diğer Kapsamlı Gelire Yansıtılan Finansal Varlıklar	618	16,857	72	13,783
İtfa Edilmiş Maliyeti Üzerinden Değerlenen Finansal Varlıklar	6,022	29,364	304	16,254
<b>Toplam</b>	<b>7,356</b>	<b>46,221</b>	<b>1,449</b>	<b>35,200</b>

***İştirak ve bağlı ortaklıklardan alınan faiz gelirlerine ilişkin bilgiler***

Yoktur.

**ARAP TÜRK BANKASI ANONİM ŞİRKETİ****30 HAZİRAN 2021 TARİHİ İTİBARIYLA HAZIRLANAN KONSOLİDE OLMAYAN FİNANSAL TABLOLARA İLİŞKİN AÇIKLAMA VE DİPNOTLAR**

(Tutarlar aksi belirtilmedikçe Bin Türk Lirası ("TL") olarak ifade edilmiştir.)

**BEŞİNCİ BÖLÜM****KONSOLİDE OLMAYAN FİNANSAL TABLOLARA İLİŞKİN AÇIKLAMA VE DİPNOTLAR (Devamı)****IV. KAR VEYA ZARAR TABLOSUNA İLİŞKİN AÇIKLAMA VE DİPNOTLAR (Devamı)****2. Faiz giderleri***Kullanılan kredilere verilen faizlere ilişkin bilgiler*

	Cari Dönem		Önceki Dönem	
	TP	YP	TP	YP
<b>Bankalara</b>	-	<b>15,079</b>	-	<b>11,436</b>
TC Merkez Bankasına	-	-	-	-
Yurtiçi Bankalara	-	234	-	33
Yurtdışı Bankalara	-	14,845	-	11,403
Yurtdışı merkez ve şubeler	-	-	-	-
<b>Toplam</b>	-	<b>15,079</b>	-	<b>11,436</b>

*İştirakler ve bağlı ortaklıklara verilen faiz giderlerine ilişkin bilgiler*

	Cari Dönem	Önceki Dönem
İştirak ve Bağlı Ortaklıklara Verilen Faiz Gideri	542	-

*İhraç edilen menkul kıymetlere verilen faizlere ilişkin bilgiler*

Yoktur.

*Mevduata ödenen faizin vade yapısına göre gösterimi*

Hesap Adı	Vadeli Mevduat						Toplam
	Vadesiz	1 Aya	3 Aya	6 Aya	1 Yıla	1 Birikimli	
<b>Türk Parası</b>							
Bankalar Mevduatı	-	488				488	
Tasarruf Mevduatı	-	94		155		367	
Resmi Mevduat	-	-				-	
Ticari Mevduat	-	40		4		50	
Diğer Mevduat	-	-				-	
7 Gün İhbarlı	-	-				-	
<b>Toplam</b>	-	<b>622</b>		<b>159</b>		<b>905</b>	
<b>Yabancı Para</b>							
Döviz Tevdiat	-	5		24		167	
Bankalararası	10	1,144		2,670		9,594	
7 Gün İhbarlı	-	-				-	
Kıymetli Maden	-	-				-	
<b>Toplam</b>	<b>10</b>	<b>1,149</b>		<b>2,694</b>		<b>9,761</b>	
<b>Genel Toplam</b>	<b>10</b>	<b>1,771</b>		<b>2,853</b>		<b>10,666</b>	

**ARAP TÜRK BANKASI ANONİM ŞİRKETİ****30 HAZİRAN 2021 TARİHİ İTİBARIYLA HAZIRLANAN KONSOLİDE OLMAYAN FİNANSAL TABLOLARA İLİŞKİN AÇIKLAMA VE DİPNOTLAR**

(Tutarlar aksi belirtilmedikçe Bin Türk Lirası (“TL”) olarak ifade edilmiştir.)

**BEŞİNCİ BÖLÜM****KONSOLİDE OLMAYAN FİNANSAL TABLOLARA İLİŞKİN AÇIKLAMA VE DİPNOTLAR (Devamı)****IV. KAR VEYA ZARAR TABLOSUNA İLİŞKİN AÇIKLAMA VE DİPNOTLAR (Devamı)****3. Ticari kar/zarara ilişkin açıklamalar**

	<b>Cari Dönem</b>	<b>Önceki Dönem</b>
<b>Kar</b>	<b>20,632,859</b>	<b>10,668,275</b>
Sermaye Piyasası İşlemleri Karı	-	274
Türev Finansal İşlemlerden Kar	-	-
Kambiyo İşlemlerinden Kar	20,632,859	10,668,001
<b>Zarar (-)</b>	<b>(20,629,698)</b>	<b>(10,664,472)</b>
Sermaye Piyasası İşlemleri Zararı	-	-
Türev Finansal İşlemlerden Zarar	-	-
Kambiyo İşlemlerinden Zarar	(20,629,698)	(10,664,472)
<b>Net ticari kar/(zarar)</b>	<b>3,161</b>	<b>3,803</b>

**4. Diğer faaliyet gelirlerine ilişkin bilgiler**

	<b>Cari Dönem</b>	<b>Önceki Dönem</b>
Geçmiş yıla ait serbest kalan karşılık	2,563	592
Haberleşme giderlerine ait serbest kalan karşılık	1,636	1,754
Aktiflerimizin satışından elde edilen kar	246	-
Diğer gelirler	23	8
<b>Toplam</b>	<b>4,468</b>	<b>2,354</b>

**5. Beklenen zarar karşılıkları giderleri**

	<b>Cari Dönem</b>	<b>Önceki Dönem</b>
Beklenen Kredi Zararı Karşılıkları	248	5,277
12 Aylık Beklenen Zarar Karşılığı (Birinci Aşama)	-	4,798
Kredi Riskinde Önemli Artış (İkinci Aşama)	-	-
Temerrüt (Üçüncü Aşama)	248	479
Menkul Değerler Değer Düşüş Karşılıkları	-	-
Gerçeğe Uygun Değer Farkı Kâr veya Zarara	-	-
Yansıtılan Finansal Varlıklar	-	-
Gerçeğe Uygun Değer Farkı Diğer Kapsamlı Gelire	-	-
Yansıtılan Varlıklar	-	-
İştirakler, Bağlı Ortaklıklar ve Birlikte Kontrol Edilen Ortaklıklar Değer Düşüş Karşılıkları	-	-
İştirakler	-	-
Bağlı Ortaklıklar	-	-
Birlikte Kontrol Edilen Ortaklıklar	-	-
Diğer	-	-
<b>Toplam</b>	<b>248</b>	<b>5,277</b>



**ARAP TÜRK BANKASI ANONİM ŞİRKETİ****30 HAZİRAN 2021 TARİHİ İTİBARIYLA HAZIRLANAN KONSOLİDE OLMAYAN FİNANSAL TABLOLARA İLİŞKİN AÇIKLAMA VE DİPNOTLAR**

(Tutarlar aksi belirtilmedikçe Bin Türk Lirası ("TL") olarak ifade edilmiştir.)

**BEŞİNCİ BÖLÜM****KONSOLİDE OLMAYAN FİNANSAL TABLOLARA İLİŞKİN AÇIKLAMA VE DİPNOTLAR (Devamı)****IV. KAR VEYA ZARAR TABLOSUNA İLİŞKİN AÇIKLAMA VE DİPNOTLAR (Devamı)****6. Diğer karşılık giderlerine ilişkin bilgiler**

	<b>Cari Dönem</b>	<b>Önceki Dönem</b>
Menkul değerler değer düşme giderleri	3,491	10,294
Muhtemel Riskler için Ayrılan Karşılıklar	-	-
Dava Karşılıkları	-	-
<b>Toplam</b>	<b>3,491</b>	<b>10,294</b>

**7. Diğer faaliyet giderlerine ilişkin bilgiler**

	<b>Cari Dönem</b>	<b>Önceki Dönem</b>
Kıdem Tazminatı Gideri	1,014	1,059
Maddi Duran Varlık Değer Düşüş Giderleri	-	-
Maddi Duran Varlık Amortisman Giderleri	2,001	1,471
Maddi Olmayan Duran Varlık Değer Düşüş Giderleri	-	-
Şerefiye Değer Düşüş Gideri	-	-
Maddi Olmayan Duran Varlık Amortisman Giderleri	1,364	1,337
Özkaynak Yöntemi Uygulanan Ortaklık Payları Değer Düşüş Gideri	-	-
Elden Çıkarılacak Kıymetler Değer Düşüş Giderleri	-	-
Elden Çıkarılacak Kıymetler Amortisman Gideri	-	-
Satış Amaçlı Elde Tutulan ve Durdurulan Faaliyetlere İlişkin Duran Varlıklar Değer Düşüş Giderleri	-	-
Diğer İşletme Giderleri	11,887	10,389
<i>TFRS 16 İstisnalarına İlişkin Kiralama Giderleri</i>	<i>24</i>	<i>24</i>
<i>Bakım ve Onarım Giderleri</i>	<i>4,437</i>	<i>3,355</i>
<i>Reklam ve İlan Giderleri</i>	<i>63</i>	<i>105</i>
<i>Diğer Giderler</i>	<i>7,363</i>	<i>6,905</i>
Akiflerin Satışından Doğan Zararlar	-	-
Diğer	11,062	7,910
<b>Toplam</b>	<b>27,328</b>	<b>22,166</b>

**8. Sürdürülen faaliyetler ile durdurulan faaliyetler vergi öncesi kar/zararına ilişkin açıklama**

Sürdürülen faaliyetlerden oluşan vergi öncesi karı 109,956 TL'dir (30 Haziran 2020: 52,805 TL).

## ARAP TÜRK BANKASI ANONİM ŞİRKETİ

### 30 HAZİRAN 2021 TARİHİ İTİBARIYLA HAZIRLANAN KONSOLİDE OLMAYAN FİNANSAL TABLOLARA İLİŞKİN AÇIKLAMA VE DİPNOTLAR

(Tutarlar aksi belirtilmedikçe Bin Türk Lirası ("TL") olarak ifade edilmiştir.)

#### BEŞİNCİ BÖLÜM

#### KONSOLİDE OLMAYAN FİNANSAL TABLOLARA İLİŞKİN AÇIKLAMA VE DİPNOTLAR (Devamı)

#### IV. KAR VEYA ZARAR TABLOSUNA İLİŞKİN AÇIKLAMA VE DİPNOTLAR (Devamı)

#### 9. Sürdürülen faaliyetler ile durdurulan faaliyetler vergi karşılığına ilişkin açıklama

##### *Hesaplanan cari vergi geliri ya da gideri ile ertelenmiş vergi geliri ya da gideri*

Cari vergi gideri 25,874 TL (30 Haziran 2020: 13,012 TL cari vergi gideri), ertelenmiş vergi geliri ise 3,244 TL tutarındadır (30 Haziran 2020: 2,846 TL ertelenmiş vergi geliri).

##### *Geçici farkların oluşmasından veya kapanmasından kaynaklanan ertelenmiş vergi geliri ya da gideri*

Geçici farkların oluşmasından kaynaklanan ertelenmiş vergi geliri ise 3,244 TL'dir (30 Haziran 2020: 2,846 TL ertelenmiş vergi geliri).

##### *Geçici fark, mali zarar ve vergi indirim ve istisnaları nedeniyle kar veya zarar tablosuna yansıtılan ertelenmiş vergi geliri ya da gideri*

Cari dönemde geçici fark ve vergi indirim ve istisnaları nedeniyle kar veya zarar tablosuna yansıtılan 3,244 TL tutarında ertelenmiş vergi geliri bulunmaktadır (30 Haziran 2020: 2,846 TL ertelenmiş vergi geliri).

#### 10. Sürdürülen faaliyetler ile durdurulan faaliyetler dönem net kar/zararına ilişkin açıklama

Sürdürülen faaliyetlerden oluşan dönem net karı 87,326 TL'dir (30 Haziran 2020: 42,639 TL).

#### 11. Net dönem kâr ve zararına ilişkin açıklamalar

*Olağan bankacılık işlemlerinden kaynaklanan gelir ve gider kalemlerinin niteliği, boyutu ve tekrarlanma oranının açıklanması bankanın dönem içindeki performansının anlaşılması için gerekli ise, bu kalemlerin niteliği ve tutarı*

Yoktur.

*Finansal tablo kalemlerine ilişkin olarak yapılan bir tahmindeki değişikliğin kâr/zarara etkisi, daha sonraki dönemleri de etkilemesi olasılığı varsa, o dönemleri de kapsayacak şekilde belirtilir.*

Finansal tablo kalemlerine ilişkin olarak yapılan tahminlerde herhangi bir değişiklik bulunmamaktadır.

#### 12. Kar veya zarar tablosunda yer alan diğer kalemlerin kar veya zarar tablosu toplamının %10'unu aşması halinde bu kalemlerin en az %20'sini oluşturan alt hesaplara ilişkin bilgi

Yukarıda açıklanan diğer faaliyet gelirleri ve diğer faaliyet giderleri dışında, kar veya zarar tablosu toplamının %10'unu aşan diğer komisyon gelirleri kaleminin detayı aşağıdaki gibidir:

	Cari Dönem	Önceki Dönem
İhracat Akreditifleri Komisyonları	23,903	13,182
Havale Komisyonları	4,826	5,419
Diğer	241	171
<b>Toplam</b>	<b>28,970</b>	<b>18,772</b>

**ARAP TÜRK BANKASI ANONİM ŞİRKETİ**  
**30 HAZİRAN 2021 TARİHİ İTİBARIYLA HAZIRLANAN KONSOLİDE OLMAYAN**  
**FİNANSAL TABLOLARA İLİŞKİN AÇIKLAMA VE DİPNOTLAR**  
(Tutarlar aksi belirtilmedikçe Bin Türk Lirası (“TL”) olarak ifade edilmiştir.)

**BEŞİNCİ BÖLÜM**

**KONSOLİDE OLMAYAN FİNANSAL TABLOLARA İLİŞKİN AÇIKLAMA VE DİPNOTLAR**  
**(Devamı)**

**V. BANKA’NIN DAHİL OLDUĞU RİSK GRUBU İLE İLGİLİ AÇIKLAMALAR**

**1. Banka’nın dahil olduğu risk grubuna ilişkin işlemlerin hacmi, dönem sonunda sonuçlanmamış kredi ve mevduat işlemleri ile döneme ilişkin gelir ve giderler**

***Banka’nın dahil olduğu risk grubuna ait kredilere ilişkin bilgiler***

**Cari Dönem**

Banka’nın Dahil Olduğu Risk Grubu <sup>(1)</sup>	İştirak ve Bağlı Ortaklık ve Birlikte Kontrol Edilen Ortaklıklar		Banka’nın Doğrudan ve Dolaylı Ortakları		Risk Grubuna Dahil Olan Diğer Gerçek ve Tüzel Kişiler	
	Nakdi	G.Nakdi	Nakdi	G.Nakdi	Nakdi	G.Nakdi
<b>Krediler ve Diğer Alacaklar</b>						
Dönem Başı Bakiyesi	-	295	-	202,385	-	20,150
Dönem Sonu Bakiyesi	-	295	29	181,527	2	166,631
Alınan Faiz ve Komisyon Gelirleri <sup>(2)</sup>	-	-	-	-	16	-

<sup>(1)</sup> 5411 Sayılı Bankacılık Kanunu’nun 49’uncu maddesinin 2. fıkrasında tanımlanmıştır.

<sup>(2)</sup> Banka’nın doğrudan ve dolaylı ortaklarına ait nakdi ve gayrinakdi krediler içerisinde yer alan forfaiting ve akreditif işlemlerinden tahsil edilen faiz ve komisyon tutarları risk grubundan değil ihracatçı firmalardan tahsil edilmiştir.

**Önceki Dönem**

Banka’nın Dahil Olduğu Risk Grubu <sup>(1)</sup>	İştirak ve Bağlı Ortaklık ve Birlikte Kontrol Edilen Ortaklıklar		Banka’nın Doğrudan ve Dolaylı Ortakları		Risk Grubuna Dahil Olan Diğer Gerçek ve Tüzel Kişiler	
	Nakdi	G.Nakdi	Nakdi	G.Nakdi	Nakdi	G.Nakdi
<b>Krediler ve Diğer Alacaklar</b>						
Dönem Başı Bakiyesi	-	564	59,486	11,700	-	88,731
Dönem Sonu Bakiyesi	-	295	-	202,385	-	20,150
Alınan Faiz ve Komisyon Gelirleri <sup>(2)</sup>	-	-	-	-	20	-

<sup>(1)</sup> 5411 Sayılı Bankacılık Kanunu’nun 49 uncu maddesinin 2. fıkrasında tanımlanmıştır.

<sup>(2)</sup> Banka’nın doğrudan ve dolaylı ortaklarına ait nakdi ve gayrinakdi krediler içerisinde yer alan forfaiting ve akreditif işlemlerinden tahsil edilen faiz ve komisyon tutarları risk grubundan değil ihracatçı firmalardan tahsil edilmiştir.

Banka’nın risk grubundan 1,088,150 TL (31 Aralık 2020: 547,183 TL) tutarında kullandığı kredi bulunmaktadır. Kullanılan krediler ile ilgili cari dönemde 18,328 TL faiz gideri oluşmuştur (30 Haziran 2020: 9,585 TL).

***Banka’nın dahil olduğu risk grubuna ait mevduata ilişkin bilgiler***

Banka’nın Dahil Olduğu Risk Grubu <sup>(1)</sup>	İştirak ve Bağlı Ortaklık ve Birlikte Kontrol Edilen Ortaklıklar		Banka’nın Doğrudan ve Dolaylı Ortakları		Risk Grubuna Dahil Olan Diğer Gerçek ve Tüzel Kişiler	
	Cari Dönem	Önceki Dönem	Cari Dönem	Önceki Dönem	Cari Dönem	Önceki Dönem
<b>Mevduat</b>						
Dönem Başı Bakiyesi	198	245	19,697	1,688	1,026,132	777,686
Dönem Sonu Bakiyesi	490	198	71,420	19,697	1,156,651	1,026,132
Mevduat Faiz Gideri	-	-	437	7	3,813	1,176

<sup>(1)</sup> 5411 Sayılı Bankacılık Kanunu’nun 49’uncu maddesinin 2’nci fıkrasında tanımlanmıştır.

***Banka’nın, dahil olduğu risk grubu ile yaptığı vadeli işlemler ile opsiyon sözleşmeleri ile benzeri diğer sözleşmelere ilişkin bilgiler***

Yoktur.

***Üst yönetime sağlanan faydalara ilişkin bilgiler***

30 Haziran 2021 tarihinde sona eren hesap döneminde Banka üst yönetimine sağlanan maaş ve benzeri menfaatlerin toplamı 9,690 TL’dir (30 Haziran 2020: 7,464 TL).

**ARAP TÜRK BANKASI ANONİM ŞİRKETİ**

**30 HAZİRAN 2021 TARİHİ İTİBARIYLA HAZIRLANAN KONSOLİDE OLMAYAN FİNANSAL TABLOLARA İLİŞKİN AÇIKLAMA VE DİPNOTLAR**

(Tutarlar aksi belirtilmedikçe Bin Türk Lirası ("TL") olarak ifade edilmiştir.)

**BEŞİNCİ BÖLÜM**

**KONSOLİDE OLMAYAN FİNANSAL TABLOLARA İLİŞKİN AÇIKLAMA VE DİPNOTLAR**

**VI. BİLANÇO SONRASI HUSUSLARA İLİŞKİN AÇIKLAMA VE DİPNOTLAR**

Yoktur.

**ALTINCI BÖLÜM**

**SINIRLI DENETİM RAPORU**

**I. SINIRLI DENETİM RAPORUNA İLİŞKİN AÇIKLANMASI GEREKEN HUSUSLAR**

30 Haziran 2021 tarihi itibarıyla ve aynı tarihte sona eren döneme ait konsolide olmayan finansal tablolar KPMG Bağımsız Denetim ve Serbest Muhasebeci Mali Müşavirlik Anonim Şirketi (the Turkish member firm of KPMG International Cooperative) tarafından sınırlı denetime tabi tutulmuş olup, 12 Ağustos 2021 tarihli sınırlı denetim raporu konsolide olmayan finansal tabloların önünde sunulmuştur.

**II. BAĞIMSIZ DENETÇİ TARAFINDAN HAZIRLANAN AÇIKLAMA VE DİPNOTLAR**

Yoktur.

## ARAP TÜRK BANKASI ANONİM ŞİRKETİ

### 30 HAZİRAN 2021 TARİHİ İTİBARIYLA HAZIRLANAN KONSOLİDE OLMAYAN FİNANSAL TABLOLARA İLİŞKİN AÇIKLAMA VE DİPNOTLAR

(Tutarlar aksi belirtilmedikçe Bin Türk Lirası ("TL") olarak ifade edilmiştir.)

#### YEDİNCİ BÖLÜM

##### ARA DÖNEM FAALİYET RAPORU

#### I. Yönetim Kurulu Başkanı'nın ve Genel Müdür'ün Döneme İlişkin Değerlendirmesi

Covid-19 salgınının kontrol altına alınabilmesi için dünya genelinde aşılama çalışmaları devam etmektedir. Aşılama kaydedilen mesafe, hem uluslararası ticaretin hem de küresel ekonomideki toparlanmanın ana belirleyicisi konumundadır. Bu çerçevede, Dünya Bankası 2021 yılı küresel ekonomik büyüme tahminini %4,1 seviyesinden %5,6 seviyesine yükseltmiştir.

Pandemi koşullarının devam ettiği 2021 yılının ilk çeyreğinde, ABD ekonomisindeki büyüme hız kazanmış, yıllık Gayrisafi Yurtiçi Hasıla artışı %6,4 olarak açıklanmıştır. Ekonomik görünümün görece zayıf seyrettiği Avro Bölgesi'nde ise ekonomik aktivite, 2021'in ilk çeyreğinde bir önceki çeyreğe kıyasla %0,3 ve geçen yılın aynı dönemine göre de %1,3 oranında daralmıştır.

Küresel ekonomilerde toparlanma sürecinin devam etmesiyle artan ham madde ihtiyacı ve arz sıkıntıları, başta petrol olmak üzere bütün emtia fiyatlarında yükselişe neden olmaktadır. Bu çerçevede, Brent türü ham petrolün varil fiyatı son 3 yılın en yüksek seviyesinde seyretmektedir. Emtia fiyatlarındaki yükselişin, küresel ölçekte başta gıda fiyatları olmak üzere tüm mal gruplarında enflasyonist baskıları artırdığı ve bu durumun gelişmiş ülke merkez bankalarını beklenenden önce faiz artışı yapmaya veya tahvil alımlarını azaltmaya zorlayabileceği değerlendirilmektedir.

2020 yılının üçüncü ve dördüncü çeyreğinde sırasıyla %6,3 ve %5,9 oranlarında büyüyen Türkiye ekonomisi, 2021 yılının ilk çeyreğinde de güçlü seyreden iç talep ve artan dış talebin katkısıyla %7 oranında büyümüştür. Öncü göstergeler, ekonomik aktivitedeki büyümenin önümüzdeki dönemde de süreceğine işaret etmektedir. Ancak, Eylül 2020 döneminden bu yana yıllık enflasyonda gözlenen yükseliş eğilimi, 2021 yılının ilk yarısında da devam etmiş, tüketici fiyat endeksindeki yıllık artış oranı Haziran 2021 dönemi sonunda %17,53 düzeyinde gerçekleşmiştir. Küresel emtia fiyatlarındaki artışın yanı sıra, yurt içinde döviz kurlarında gözlenen dalgalanmalar, enflasyon beklentilerinin yükselmesine neden olmaktadır. Ödemeler dengesi istatistiklerine göre cari işlemler dengesi Mayıs 2021 döneminde yıllıklandırılmış olarak 31,9 milyar USD açık vermiştir. Para politikası ve faiz cephesinde, Türkiye Cumhuriyet Merkez Bankası yılın ikinci çeyreğinde politika faizini değiştirmemiş ve %19 seviyesinde sabit bırakmıştır.

Jeopolitik gelişmelerin yanı sıra, küresel ölçekte yaşanmakta olan tüm zorlu şartların ve belirsizliklerin Türkiye'deki ekonomik aktivite üzerindeki olumsuz etkilerini minimum seviyeye indirmek için gerekli tedbirler ilgili tüm kuruluşlarca koordinasyon içinde ivedilikle alınmaktadır. Bu süreçte, Türk bankacılık sektörünün de güçlü likidite ve sermaye yeterliliği göstergelerini koruduğu ve en temel fonksiyonu olan 'kredilendirme' faaliyetlerini sağlıklı bir şekilde sürdürdüğü değerlendirilmektedir. Mayıs 2021 dönemi sonunda sektörün kredi hacmi 3,9 trilyon TL düzeyine ulaşırken; net dönem karı, temelde artan faiz giderlerine bağlı olarak geçtiğimiz yılın aynı dönemine göre gerilemiş ve 24,7 milyar TL seviyesinde gerçekleşmiştir.

## ARAP TÜRK BANKASI ANONİM ŞİRKETİ

### 30 HAZİRAN 2021 TARİHİ İTİBARIYLA HAZIRLANAN KONSOLİDE OLMAYAN FİNANSAL TABLOLARA İLİŞKİN AÇIKLAMA VE DİPNOTLAR

(Tutarlar aksi belirtilmedikçe Bin Türk Lirası ("TL") olarak ifade edilmiştir.)

Covid-19 salgını ile mücadelenin en önemli gündem maddesi olarak kalmaya devam ettiği bu günlerde, yasal mercilerin tüm öneri ve talimatları sürecin başından itibaren Bankamızca da yakından takip edilmekte ve uygulanmaktadır. Bu çerçevede; salgının, müşterilerimiz ve çalışanlarımızın sağlıklarını ve bankacılık operasyonlarımızı olumsuz etkilememesi için gereken tüm önlemler ivedilikle alınmıştır ve tüm bankacılık operasyonlarımızın herhangi bir kesinti olmaksızın sürdürülmesi sağlanmıştır.

Haziran 2021 dönemi itibarıyla Bankamızın aktif büyüklüğü salgının etkilerine rağmen geçtiğimiz yıl sonuna kıyasla %23 oranında artarak 6,9 milyar TL seviyesinde gerçekleşmiştir. Özkaynaklarımızın 1.240 milyon TL'ye ve net dönem karımızın ise %105 oranında artarak 87,3 milyon TL'ye ulaştığı bu dönemde, sermaye yeterliliği standart oranımız da %24,8 ile güçlü görünümünü korumaktadır.

A&T Bank olarak, bankacılık sektöründe yaşanan gelişmeleri yakından takip ediyor, bu gelişmeleri ve yeni ürünleri Bankamız koşullarına ve müşteri ihtiyaçlarına göre uyarlayarak dijital bankacılık ve kartlı ödeme sistemleri alanındaki yatırımlarımızı sürdürüyoruz. Dijital dönüşümümüzün kilometre taşları olan internet bankacılığı ve mobil bankacılık uygulamalarımıza, 2021 yılı sonunda banka kartının da eklenebilmesi için yürüttüğümüz çalışmalar, bu yılki iş planımızda en önem affettiğimiz konuların başında gelmektedir.

Bankamız, önümüzdeki dönemde de faaliyetlerini "geleneksel pazarı olan Kuzey Afrika'daki güçlü konumunu koruma ve dış ticaretin finansmanı konusundaki uzmanlığını alternatif pazarlara taşıma" perspektifiyle şekillendirmeye devam edecektir. Etkin risk ve likidite yönetiminden ödün vermeksizin "kurumsal bankacılık alanında sürdürülebilir sağlıklı büyüme" hedefi ile ülke ekonomisine sağlanan katkının sürdürülmesi, bugüne kadar olduğu gibi önümüzdeki dönemde de temel çalışma prensibimiz olmaya devam edecektir. İş süreçlerimizdeki bilgi teknolojileri ve otomasyon altyapısının geliştirilmesi, hizmet kalitesinin artırılması ve kurumsal yönetim ilkelerine tam uyumun sağlanarak operasyonel verimliliğin en üst seviyeye çıkarılması önümüzdeki dönemin öncelikli konuları olacaktır.

Saygılarımızla,

Wail J. A. BELGASEM  
Genel Müdür

Dr. Ertan ALTIKULAÇ  
Yönetim Kurulu Başkanı

**ARAP TÜRK BANKASI ANONİM ŞİRKETİ**  
**30 HAZİRAN 2021 TARİHİ İTİBARIYLA HAZIRLANAN KONSOLİDE OLMAYAN**  
**FİNANSAL TABLOLARA İLİŞKİN AÇIKLAMA VE DİPNOTLAR**

(Tutarlar aksi belirtilmedikçe Bin Türk Lirası ("TL") olarak ifade edilmiştir.)

**II. Konsolide Olmayan Özet Finansal Göstergeler**

<b>Aktif Kalemler (Bin TL) (1)</b>	<b>31.12.2020</b>	<b>30.06.2021</b>
Finansal Varlıklar (Net) (2)	2,379,002	3,084,948
İtfa Edilmiş Maliyeti ile Ölçülen Finansal Varlıklar (Net) (3)	2,906,456	3,457,099
Satış Amaçlı Elde Tutulan ve Durdurulan Faaliyetlere İlişkin Duran Varlıklar (Net)	1,210	1,000
Ortaklık Yatırımları	116,204	126,202
Maddi Duran Varlıklar (Net)	143,086	144,711
Maddi Olmayan Duran Varlıklar (Net)	3,978	3,868
Ertelenmiş Vergi Varlığı	0	1,460
Diğer Aktifler (Net)	26,390	36,867
<b>Toplam Aktifler</b>	<b>5,576,326</b>	<b>6,856,155</b>
<b>Pasif Kalemler (Bin TL) (1)</b>	<b>31.12.2020</b>	<b>30.06.2021</b>
Mevduat	2,854,698	3,307,098
Alınan Krediler	1,457,806	2,140,460
Kiralama İşlemlerinden Yükümlülükler (Net)	7,369	7,119
Karşılıklar	59,855	66,400
Cari Vergi Borcu	9,877	17,633
Ertelenmiş Vergi Borcu	1,214	0
Özkaynaklar	1,152,814	1,239,593
Diğer Yükümlülükler	32,693	77,852
<b>Toplam Pasifler</b>	<b>5,576,326</b>	<b>6,856,155</b>
<b>Bilanço Dışı Yükümlülükler (Bin TL)</b>	<b>31.12.2020</b>	<b>30.06.2021</b>
Garanti ve Kefaletler	4,341,516	4,630,873
Taahhütler	12,591	3,501
<b>Toplam Bilanço Dışı Yükümlülükler</b>	<b>4,354,107</b>	<b>4,634,374</b>
<b>Gelir ve Gider Kalemleri (Bin TL)</b>	<b>30.06.2020</b>	<b>30.06.2021</b>
Faiz Gelirleri	117,975	172,807
Faiz Giderleri (-)	17,480	26,494
Net Faiz Geliri	100,495	146,313
Net Ücret ve Komisyon Gelirleri	29,900	37,875
Temettü Gelirleri	8,031	10,039
Net Ticari Kar / Zarar (+/-)	3,803	3,161
Diğer Faaliyet Gelirleri	2,354	4,468
Faaliyet Brüt Karı	144,583	201,856
Beklenen Zarar Karşılıkları Giderleri (-)	5,277	248
Diğer Karşılık Giderleri (-)	10,294	3,491
Personel Giderleri (-)	54,041	60,833
Diğer Faaliyet Giderleri (-)	22,166	27,328
Net Faaliyet Kar / Zararı	52,805	109,956
Vergi Karşılığı (-)	10,166	22,630
<b>Net Dönem Karı</b>	<b>42,639</b>	<b>87,326</b>

## ARAP TÜRK BANKASI ANONİM ŞİRKETİ

### 30 HAZİRAN 2021 TARİHİ İTİBARIYLA HAZIRLANAN KONSOLİDE OLMAYAN FİNANSAL TABLOLARA İLİŞKİN AÇIKLAMA VE DİPNOTLAR

(Tutarlar aksi belirtilmedikçe Bin Türk Lirası ("TL") olarak ifade edilmiştir.)

<b>Konsolide Olmayan Özet Finansal Oranlar (%)</b>	<b>31.12.2020</b>	<b>30.06.2021</b>
Aktif Karlılığı (4)	1.73	2.29
Özkaynak Karlılığı (4)	9.19	12.84
Krediler / Aktif Toplamı	30.93	27.49
Mevduat / Pasif Toplamı	51.19	48.24
Sermaye Yeterliliği Standart Oranı	27.64	24.75

(1) Faiz ile ilişkili bütün kalemlere reeskontlar ilave edilmiştir.

(2) Nakit ve Nakit Benzerleri, Gerçeğe Uygun Değer Farkı Kar Zarara Yansıtılan Finansal Varlıklar, Gerçeğe Uygun Değer Farkı Diğer Kapsamlı Gelire Yansıtılan Finansal Varlıklar ve Türev Finansal Varlıklar'ı içermektedir.

(3) Krediler, Kiralama İşlemlerinden Alacaklar, Faktoring Alacakları, İtfâ Edilmiş Maliyeti ile Ölçülen Finansal Varlıklar ve Beklenen Zarar Karşılıkları'nı içermektedir.

(4) Oranlar yıllıklaştırılmıştır.

### III. Banka'nın Finansal Durumu ve Performansına İlişkin Değerlendirme

- 2021 Haziran dönemi sonunda Banka'nın aktif büyüklüğü 2020 yılsonuna göre %23 oranında artarak 6.9 milyar TL olarak gerçekleşmiştir. İncelenen dönemde, Banka plasmanlarının önemli kalemleri %45 pay ile 3.085 milyon TL tutarında net finansal varlıklar ve %50.4 pay ile 3.457 milyon TL tutarında (net) itfa edilmiş maliyeti ile ölçülen finansal varlıklardır.
- Banka yükümlülüklerinin %81.9'u yabancı kaynaklardan oluşmaktadır. Yabancı kaynakların en önemli kısmı, 3.307 milyon TL seviyesindeki mevduatlardır. Toplam yükümlülüklerin %18.1'ini oluşturan özkaynaklar, 2021 Haziran dönemi sonunda 1,240 milyon TL olarak gerçekleşmiştir.
- Teminat mektupları, akreditifler, banka kredileri ve diğer garantilerden oluşan garanti ve kefaletler; 2021 Haziran dönemi sonunda bir önceki yılsonuna göre %6.7 oranında artarak 4.631 milyon TL olarak gerçekleşmiştir.
- A&T Bank'ın 2021 yılının ilk yarısı sonundaki net dönem karı, geçtiğimiz yılın aynı dönemine göre %104.8 oranında artarak 87.3 milyon TL düzeyinde gerçekleşmiştir.

İncelenen dönemde, Banka'nın net faiz gelirleri ile net ücret & komisyon gelirleri sırasıyla, %45.6 ve %26.7 oranlarında artmıştır.

- Aktif karlılığı ve özkaynak karlılığı oranları Haziran 2021 dönemi itibarıyla yıllık bazda sırasıyla % 2.29 ve % 12.84 seviyesindedir.



**ARAP TÜRK BANKASI ANONİM ŞİRKETİ**  
**30 HAZİRAN 2021 TARİHİ İTİBARIYLA HAZIRLANAN KONSOLİDE OLMAYAN**  
**FİNANSAL TABLOLARA İLİŞKİN AÇIKLAMA VE DİPNOTLAR**  
(Tutarlar aksi belirtilmedikçe Bin Türk Lirası ("TL") olarak ifade edilmiştir.)

**IV. Banka'nın Derecelendirme Notları**

Uluslararası kredi derecelendirme kuruluşu Fitch Ratings, 10 Haziran 2021 itibarıyla Banka'nın kredi derecelendirme notlarını aşağıdaki şekilde teyit ettiğini bildirmiştir:

	<b>Derecelendirme Notu</b>	<b>Görünüm</b>
Uzun Vadeli YP	B +	Negatif
Kısa Vadeli YP	B	-
Uzun Vadeli TL	B +	Negatif
Kısa Vadeli TL	B	-
Finansal Kapasite Notu	b +	-
Destek	5	-
Uzun Vadeli Ulusal Not	A (tur)	Negatif

**V. Yönetim Kurulu Üyelerinde Dönem İçinde Meydana Gelen Değişiklikler**

- 2021 yılının ikinci çeyreğinde Yönetim Kurulu Üyelerinde değişiklikler olmuştur.
- Sn. Turgut GÜLCİHAN 15.04.2021 tarihinde, Sn. Tülin İNHAN 05.05.2021 tarihinde ve Sn. Volkan KUBLAY 17.06.2021 tarihinde Yönetim Kurulu'ndaki görevlerinden istifaen ayrılmışlardır. Yerlerine, sırasıyla Sn. Ertan ALTIKULAÇ, Sn. İmge Hilal Soyluoğlu CANLI ve Sn. Hüseyin Serdar YÜCEL atanmıştır.
- Sn. Ertan ALTIKULAÇ, 16.04.2021 tarihinde Yönetim Kurulu Başkanı olarak seçilmiştir.
- 30.06.2021 tarihi itibarıyla, Yönetim Kurulu üyelikleri şöyledir:

Sn. Dr. Ertan ALTIKULAÇ	Başkan
Sn. Aflah Omar MAGSI	Başkanvekili
Sn. Wail J. A. BELGASEM	Üye (Genel Müdür)
Sn. Abdulhakim A. E. KHAMAG	Üye
Sn. Dr. Mohamed Masoud A. ALDROGI	Üye
Sn. Salah BANDI	Üye
Sn. Dr. Sinan ŞAHİN	Üye
Sn. İmge Hilal Soyluoğlu CANLI	Üye
Sn. Hüseyin Serdar YÜCEL	Üye

**ARAP TÜRK BANKASI ANONİM ŞİRKETİ**  
**30 HAZİRAN 2021 TARİHİ İTİBARIYLA HAZIRLANAN KONSOLİDE OLMAYAN**  
**FİNANSAL TABLOLARA İLİŞKİN AÇIKLAMA VE DİPNOTLAR**

(Tutarlar aksi belirtilmedikçe Bin Türk Lirası (“TL”) olarak ifade edilmiştir.)

**VI. Denetim Komitesi Üyeleri ile İç Sistemler Kapsamındaki Birimlerin Yöneticilerinde Dönem İçinde Meydana Gelen Değişiklikler**

- 2021 yılının ikinci çeyreğinde Denetim Komitesi Üyelerinde bir değişiklik olmamıştır.
- 30.06.2021 tarihi itibarıyla, Denetim Komitesi üyelikleri şöyledir:

Sn. Dr. Mohamed Masoud A. ALDROGI	Başkan
Sn. Salah BANDI	Üye
Sn. Dr. Sinan ŞAHİN	Üye

- İncelenen dönemde, İç Sistemler Kapsamındaki Birimlerin Yöneticilerinde bir değişiklik olmamıştır.

**VII. Diğer Yönetim Komitelerinde Dönem İçinde Meydana Gelen Değişiklikler**

- 2021 yılının ikinci çeyreğinde Diğer Yönetim Komiteleri’nin üyelik yapılarındaki değişiklikler aşağıdaki gibidir:

Sn. Dr. Ertan ALTIKULAÇ, Kurumsal Yönetim Komitesi’ne ve Kredi Komitesi’ne Başkan olarak atanmıştır.

Sn. Hüseyin Serdar YÜCEL, Kurumsal Yönetim Komitesi’ne ve Ücretlendirme Komitesi’ne Üye olarak atanmıştır.

Sn. İmge Hilal Soyluoğlu CANLI, Kredi Komitesi’ne Üye olarak atanmıştır.

**VIII. Diğer Hususlar**

“Bankalarca Yıllık Faaliyet Raporunun Hazırlanmasına ve Yayınlanmasına İlişkin Usul ve Esaslar Hakkında Yönetmelik” çerçevesinde hazırlanan Banka’nın 2020 yılına ilişkin faaliyet raporunda yer alan rakamsal verileri içeren açıklamaların dışındaki bilgilerde yukarıda yer verilenler dışında önemli bir değişiklik olmamıştır.