

FAALİYET RAPORU 2007



ARAP TÜRK BANKASI

المصرف العربي التركي

ARAB TURKISH BANK



Kısaca, Arap Türk Bankası

Arap Türk Bankası A.Ş. 18 Temmuz 1976 tarihinde, Türk ve Libya hükümetleri arasında imzalanan protokol uyarınca bir ortak girişim bankası olarak kurulmuştur. Banka, 18 Temmuz 1976 tarihli Resmi Gazete'de yayımlanan Ana Sözleşme ve 11 Ağustos 1975 tarihinde aynı taraflar arasında imzalanan anlaşma gereği yönetilmektedir.

Banka'nın, İstanbul'da iki ve Ankara'da bir olmak üzere toplam üç şubesi vardır.

I. GİRİŞ

- 01 Kısaca Arap Türk Bankası
- 02 Beş Yıllık Karşılaştırmalı Önemli Mali Göstergeler
- 02 Ana Sözleşme'de Yapılan Değişiklikler
- 03 Hissedarlar
- 04 Başkan'ın Demeci
- 06 Genel Müdür'ün Mesajı
- 10 Türk Bankacılık Sektöründe ATB
- 10 Araştırma ve Geliştirme Çalışmaları
- 12 2007 Yılı Faaliyetleri

II. YÖNETİM VE KURUMSAL YÖNETİM İLKELERİ

- 24 Yönetim Kurulu
- 26 Üst Yönetim
- 27 Murakıplar
- 28 Komiteler
- 29 Genel Kurul'a Sunulan Özet Yönetim Kurulu Raporu
- 30 İnsan Kaynakları
- 30 Dahil Olunan Risk Crubu ile İlişkiler
- 30 Destek Hizmeti Sağlayan Kişi ve Şirketler

III. FİNANSAL GÖSTERGELER VE RİSK YÖNETİMİ

- 33 Murakıplar Raporu
- 34 Denetim Komitesi'nin Banka'nın İç Sistemlerine İlişkin Değerlendirmesi
- 37 Konsolide Olmayan Finansal Tablolar ve Bağımsız Denetim Raporu
- 105 Mali Durum, Kârlılık ve Borç Ödeme Gücüne İlişkin Değerlendirme
- 105 Risk Yönetim Politikaları
- 109 Konsolide Finansal Tablolar ve Bağımsız Denetim Raporu

IV. FAALİYET RAPORU UYGUNLUK GÖRÜŞÜ

Beş Yıllık Karşılaştırmalı Önemli Göstergeler

(BİN YTL)					
	2007	2006	2005	2004	2003
Toplam Aktifler	356.689	372.818	361.794	330.555	338.668
Menkul Kıymetler	146.827	176.943	187.928	175.035	192.756
Krediler, Net	128.359	106.096	87.218	70.082	44.852
Kasa ve Bankalardan Alacaklar	30.808	39.236	20.933	23.139	43.858
Mevduat	85.524	92.018	70.610	44.774	40.514
Alınan Krediler	171.177	183.827	199.028	198.060	213.697
Özkaynaklar	89.393	86.688	81.682	76.509	70.484
Net Kâr/Zarar	2.745	5.006	4.821	6.025	7.542

Not: 2003 mali tabloları enflasyon endeksleri kullanılarak 31 Aralık 2004 satın alma gücüyle ifade edilmektedir. 2003-2004 yılları mali tablolarında, o yıllardaki yürürlükte olan mevzuata göre enflasyon düzeltmesi yapılmıştır. 2005-2006 ve 2007 yılları mali tabloları, 1 Kasım 2006 tarihli 26333 sayılı Resmi Gazete'de yayımlanan tebliğ gereğince enflasyon düzeltmesi içermemektedir.

TOPLAM AKTİFLER (BİN YTL)

2007	356.689
2006	372.818

KREDİLER, NET (BİN YTL)

2007	128.359
2006	106.096

TOPLAM MEVDUAT (BİN YTL)

2007	85.524
2006	92.018

ÖZKAYNAKLAR (BİN YTL)

2007	89.393
2006	86.688

NET KÂR/ZARAR (BİN YTL)

2007	2.745
2006	5.006

Ana Sözleşme'de Yapılan Değişiklikler

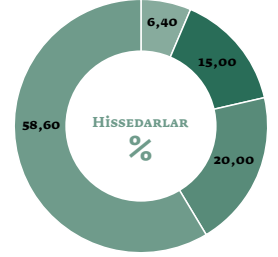
2007 yılında Banka Ana Sözleşmesi'nde herhangi bir değişiklik yapılmamıştır.

Hissedarlar

ATB, 2007 yılında özkaynak büyüklüğünü 89,4 milyon YTL'ye çıkararak başarılarına bir yenisini daha ekledi.

HİSSEDARLAR (%)

Libyan Foreign Bank	58,60
Kuwait Investment Co.	6,40
Türkiye İş Bankası A.Ş.	20,00
T.C. Ziraat Bankası A.Ş.	15,00



(BİN YTL)

	2006	2005
Libyan Foreign Bank	24.026	19.553
Kuwait Investment Co.	2.624	2.624
Türkiye İş Bankası A.Ş.	8.200	8.200
T.C. Ziraat Bankası A.Ş.	6.150	6.150
TOPLAM	41.000	41.000

Yönetim Kurulu Başkan ve üyeleri, Genel Müdür ve Yardımcılarının, bankada hiçbir hisseleri yoktur.

Başkan'ın Demeci

2007 yılı, dünya ekonomisi için önemli dalgalanmaların şekillendirdiği bir yıl olmasına rağmen, küresel ekonomiyle giderek bütünleşen Türkiye için olumlu bir ekonomik görüntü sergileyerek tamamlanmıştır. 2001 öncesi dönemle mukayese edildiğinde, Türkiye ekonomisi, son altı yılda büyük ölçüde olumlu performans sergilemiştir.

Küresel ekonomi için 2007 yılı, finansal piyasalarda büyük dalgalanmaların yaşandığı bir yıl olmuştur. Amerika'da alt gelir grubuna kullandırılan konut kredilerinden kaynaklanan fakat daha sonra küresel durgunluk riskine dönüşen likidite sıkışıklığı, yılın ikinci yarısında para piyasalarını derinden etkilemiştir. Merkez bankaları, piyasalardaki darboğazı aşabilmek ve durgunluk riskini ortadan kaldırmak için finansal piyasalara likidite enjekte etmek, gösterge faiz oranlarını indirmek vb. yollarla doğrudan müdahalede bulunmuşlardır.

Diğer bir taraftan yılın ilk yarısında Türkiye ekonomisi, cumhurbaşkanlığı ve parlamento seçimlerinin etkilerini yaşamıştır. Seçim sonuçları, politik istikrarın devamı olarak kabul edilmiş ve bu durum küresel dalgalanmaların Türkiye ekonomisi üzerindeki olumsuz etkilerini sınırlandırmıştır. Ekonomik göstergeler detaylı incelendiğinde, 2007 yılı "olumlu gelişmelerin yaşandığı ancak hassasiyetlerin halen devam ettiği" bir yıl olarak tanımlanabilir. Gayri Safi Milli Hasıla, sınıai üretim, ihracat hacmi ve ülkeye giren doğrudan yabancı yatırımlar artmaya devam etmiş, yüksek cari açık ve yüksek dış ticaret açığı, artan borç stoğu, düşüş eğiliminde olmakla birlikte hâlâ nispeten yüksek olan faiz oranları, güçlü Yeni Türk Lirası ve büyüme oranlarındaki yavaşlama ekonominin olumsuz taraflarını yansıtmıştır. Ayrıca, 2007'de özellikle petrol ürünleri başta olmak üzere yükselen emtia fiyatları, enflasyon oranlarını olumsuz etkilemiştir.

Finansal piyasalardaki dalgalanmalara rağmen, bankacılık sektörü 2007 yılında da büyüme trendini devam ettirmiştir; aktif büyüklüğünün GSMH'ya oranı artmış ve yabancı yatırımcıların Türk bankacılık sektörüne ilgisi devam etmiştir. 2007 yılında bankacılık sektörü güçlü ve likit kalmış; yılı 581,4 milyar YTL aktif büyüklük ve 14,9 milyar YTL dönem kârıyla tamamlamıştır.

Yılsonunda özkaynak kârlılığı ve aktif kârlılığı sırasıyla % 24,9 ve %3,4 olarak gerçekleşmiştir. Mevzuatsal açıdan bakıldığında, Basel II düzenlemelerinin gereği olarak operasyonel riske maruz tutar, 1 Haziran 2007 tarihinden başlayarak sermaye yeterlilik oranı hesaplamalarına dahil edilmektedir. Ancak, derecelendirmeye dayalı kredi riskine esas tutar hesaplanması 2009 yılı başına ertelenmiştir.

Bu ekonomik ve politik ortamda, yılsonu itibarıyla ATB'nin özkaynak rakamı 89,4 milyon YTL (toplam pasiflerin %25'i) olarak gerçekleşmiştir. Banka'nın aktif büyüklüğü ve net dönem kârı ise sırasıyla 356,7 milyon YTL ve 2,7 milyon YTL'dir. Yılsonunda, %26,97 olarak gerçekleşen Banka sermaye yeterlilik rasyosu, %8 minimum ve %12 hedef eşiklerinin oldukça üzerindedir.

Bilgi teknolojileri bakımından 2007 yılı, BT altyapı geliştirme faaliyetlerinin ve T24 adlı yeni bankacılık programının kurulum çalışmalarının yoğunlaşarak sürdüğü bir yıl olmuştur.

Yine 2007 yılında, Banka, hazırlamış olduğu 'Basel II Düzenlemelerine Uyuma Yönelik Strateji ve Yol Haritası' paralelinde Basel II uyum çalışmalarını sürdürmüş, müşterilerine yüksek kalitede hizmet sunmaya ve bankacılık faaliyetlerini uluslararası standartlarda gerçekleştirmeye devam etmiştir.

Arap Türk Bankası Yönetim Kurulu adına, tüm müşterilerimize ve Türkiye'deki ve yurtdışındaki muhabirlerimize verdikleri destek, yaptıkları işbirliği ve duydukları yüksek güven için şükranlarımızı sunuyoruz. Ayrıca, değerli katkılarından dolayı Genel Müdürlüğümüze ve başarılı hizmetlerinden dolayı tüm çalışanlarımıza takdir ve teşekkürlerimizi sunuyoruz.

Saygılarımla,



A. AYKUT DEMİRAY
Yönetim Kurulu Başkanı

ATB'nin özkaynak rakamı 89,4 milyon YTL (toplam pasiflerin %25'i) olarak gerçekleşmiştir. Banka'nın aktif büyüklüğü ve net dönem kârı ise sırasıyla 356,7 milyon YTL ve 2,7 milyon YTL'dir.



Genel Müdür'ün Mesajı

Kuruluşundan bu yana Arap Türk Bankası'nın başarılı geçmişinde önemli kilometre taşları bulunmaktadır. Banka, Türkiye, Kuzey Afrika ve Ortadoğu bölgeleri arasında üstlendiği köprü rolüne uygun olarak, daima güçlü ve istikrarlı kalmayı başarmıştır.

2007 yılsonunda Banka'nın aktif büyüklüğü 356,7 milyon YTL'dir. Özkaynak büyüklüğü %3'lük bir artışla 89,4 milyon YTL olarak gerçekleşmiş ve net dönem kârı 2,7 milyon YTL'ye ulaşmıştır. Banka'nın sermaye yeterlilik standart oranı % 26,97'dir.

2007 yılında Banka'nın aktif yapısının dağılımı krediler lehinde değişmiştir. Menkul kıymetler portföyünün büyüklüğü kademeli olarak azalırken, 2006 yılı sonunda 106,1 milyon YTL olarak kaydedilen nakit krediler portföyü %21 artarak 128,4 milyon YTL'ye ulaşmıştır. Yıl boyunca ihtiyatlılık politikasına paralel olarak seçilen A dereceli firmalara pazarlama faaliyetleri devam etmiş, Banka risk profiline uygun olan üst düzey firmalara kredi kullandırmaları yaygınlaşmıştır.

Banka'nın Kuzey Afrika ve Ortadoğu ülkeleriyle uzun süredir devam eden ve geniş bir alana yayılmış olan ilişkileri ithalat ve ihracat işlemleri hacmi bakımından hayati önem taşımaktadır. ATB, bu bölgedeki finansal kuruluşlarla yaptığı işlerden yeterli derecede kâr sağlamıştır. Banka, Kuzey Afrika ve Ortadoğu ile olan iyi ilişkilerini bu bölgedeki muhabirlerine yaptığı sık ziyaretler ve stajyer değişim programları yoluyla geliştirmeye büyük önem vermektedir.

Basel II düzenlemelerinin uygulanmaya başlanmasıyla birlikte önümüzdeki dönemde bankacılık sektöründe yoğun bir rekabetin yaşanması kaçınılmazdır. Bankalar daha verimli çalışmak,

maliyetlerini daha etkili kontrol etmek, verimlilik artışına odaklanmak ve risk yönetimi altyapılarını bilgi teknolojileri uygulamalarıyla desteklemek zorunda kalacaklardır. Bu gerçeğin farkında olarak Arap Türk Bankası, maliyetler üzerinde daha sıkı kontroller oluşturmuş, kârlılık ve verimlilik üzerine odaklanmış ve hizmet kalitesini yükseltmiş olup, bankacılık sistemi altyapısını ve yazılımını yenileme sürecindedir.

Operasyonel riske maruz tutarın toplam riske maruz tutara eklenmesiyle birlikte yeni Basel Sermaye Uzlaşısı'nın (Basel II) etkileri, şimdiden bankaların sermaye yeterlilik oranlarını düşürmüştür ve bu durum 2009 yılında derecelendirmeye dayalı kredi riskine esas tutar hesaplamaları başladığında daha da belirgin hale gelecektir. Bu nedenle Banka, hazırlanmış olduğu "Basel II Düzenlemelerine Uyuma Yönelik Strateji ve Yol Haritası" paralelinde Basel II uyum çalışmalarını sürdürmektedir.

ATB'nin hedefleri, gerçekleştirmiş olduğu tüm işlemlerde uluslararası bankacılık standartlarını uygulamak, müşterilerine kaliteli hizmet sunmak, güçlü bir sermaye yapısına sahip olmak, kârlılığı artırmak ve Kuzey Afrika ve Ortadoğu ülkeleri ile olan iş hacmini ve ilişkilerini geliştirmeye odaklanmaktadır.

ATB olarak, başarılarımızı kalıcı hale getirmeye ve önümüzdeki yıllarda daha da artırmaya odaklanmış bulunmaktayız. Tüm müşterilerimize, hissedarlarımıza ve çalışanlarımıza şükranlarımı sunuyorum.

En içten dileklerle,



SADEK K. S. ABU HALLALA

Genel Müdür

Basel II düzenlemelerinin uygulanmaya başlanmasıyla birlikte önümüzdeki dönemde bankacılık sektöründe yoğun bir rekabetin yaşanması kaçınılmazdır. Bankalar daha verimli çalışmak, maliyetlerini daha etkili kontrol etmek, verimlilik artışına odaklanmak ve risk yönetimi altyapılarını bilgi teknolojileri uygulamalarıyla desteklemek zorunda kalacaklardır.



Banka'nın temel işlevleri,

ithalat ve ihracat

işlemleri vesilesiyle Türkiye, Kuzey Afrika ve Ortadoğu bölgeleri arasında bir bağ oluşturmak, kredilendirme faaliyetleri vasıtasıyla ekonomik hayatın aktif bir parçası olmak ve iç piyasalara fon arzında bulunmaktır.



Türk Bankacılık Sektöründe ATB

Türkiye, Kuzey Afrika ve Ortadoğu bölgeleri arasında bir köprü işlevi gören Arap Türk Bankası uluslararası bir bakış açısı ve bölgesel odaklanma ile faaliyetlerini sürdürmektedir.

Banka'nın İstanbul (Merkez), Kozyatağı ve Ankara olmak üzere üç şubesi ve 2007 yılsonu itibariyle 175 personeli bulunmaktadır.

Banka'nın temel işlevleri, ithalat ve ihracat işlemleri vesilesiyle Türkiye, Kuzey Afrika ve Ortadoğu bölgeleri arasında bir bağ oluşturmak, kredilendirme faaliyetleri vasıtasıyla ekonomik hayatın aktif bir parçası olmak ve iç piyasalara fon arzında bulunmaktadır.

Banka'nın faaliyetleri geleneksel bir şekilde Fon Yönetimi-Hazine İşlemleri, Kurumsal Krediler (nakdi ve gayrinakdi) ve İhracat Finansmanı (Akreditif) üzerinde yoğunlaşmaktadır.

2007 yılı Aralık ayı itibariyle bankacılık sektörü aktif toplamı 581,4 milyar YTL seviyesinde gerçekleşmiştir. Aynı tarih itibariyle, sektör aktif toplamının %0,06'sını oluşturan ATB'nin aktif toplamı 356,7 milyar YTL'dir.

Banka 2007 yılsonunda 128,4 milyon YTL'lik kredi portföyüyle sektörün toplam kredileri içinde %0,04 paya sahiptir.

Sektörün, pasif toplamının %13'ünü oluşturan özkaynak toplamı 75,7 milyar YTL olarak gerçekleşmiştir. 2007 itibariyle Banka'nın özkaynak toplamı ve pasif toplamı içindeki payı sırasıyla 89,4 milyon YTL ve %25,1 olmuştur.

Arap Türk Bankası 2007 yılını, sektörün toplam net kârının %0,02'sini oluşturan 2,7 milyon YTL'lik net dönem kârıyla tamamlamıştır.

Aralık 2007 itibariyle bankacılık sektörü ortalama sermaye yeterlilik standart oranı %18,82 iken, Banka'nın sermaye yeterlilik standart oranı %26,97 olarak gerçekleşmiştir.

Araştırma ve Geliştirme Çalışmaları

Küçük ölçekli bir banka olarak ve tasarruf tedbirleri ile bankanın araştırma geliştirme çalışmaları yoktur. Şimdilik, bu hizmet kendi alanlarındaki en güvenilir ve uzman firmalardan satın alınmaktadır.



2007 Yılı Faaliyetleri

Küresel ekonomideki önemli dalgalanmalara rağmen Türkiye ekonomisi 2007 yılında büyük ölçüde

olumlu performans

sergilemiştir. Türkiye, küresel piyasalardaki likidite sıkışıklığı ve durgunluk riskine rağmen son altı yılda olduğu gibi, yabancılar için tercih edilen bir yatırım merkezi olmaya devam etmiştir.

Türk Ekonomisinin Durumu

2007 yılında bankacılık sektörü büyümeye devam etmiştir. Sektörün kredi hacmi özellikle tüketici kredilerindeki artışa paralel olarak, esasen konut kredilerindeki yoğunlaşma neticesinde, artmıştır. 2007 yılsonu itibariyle sektörün net kârı ve bunun sonucu olarak özkaynak ve aktif kârlılığı artmıştır.

Küresel ekonomideki önemli dalgalanmalara rağmen Türkiye ekonomisi 2007 yılında büyük ölçüde olumlu performans sergilemiştir. Türkiye, küresel piyasalardaki likidite sıkışıklığı ve durgunluk riskine rağmen son altı yılda olduğu gibi, yabancılar için tercih edilen bir yatırım merkezi olmaya devam etmiştir.

2007 yılında, Türkiye ekonomisiyle ilgili yaşanan önemli bir gelişme de, politik istikrar devam ettiği sürece ekonominin dış dalgalanmalar ve şoklardan daha az etkilendiğinin görülmesidir. 2007'de yaşanan dalgalanmalar, Türkiye ekonomisi ve finansal kuruluşların sağlamlığının önemli bir göstergesi olmuştur. Zamanında ve etkili bir şekilde uygulanan para politikası kararlarına ek olarak yürütülen yapısal reformlar, küresel likidite krizinin ekonomi ve kurumlar üzerindeki etkilerini sınırlamıştır.

Bunlara ek olarak, Türkiye ekonomisi kesintisiz büyüme geleneğini sürdürmüştür. Ekonomik büyüme yavaşlamış olmakla birlikte 2007 yılında da devam etmiştir. Yılın birinci ve ikinci çeyreklerinde sırasıyla %6,8 ve %4,1 olan GSMH, yılın üçüncü çeyreğinde %2 olarak gerçekleşmiştir.

Doğrudan yabancı sermaye yatırımları 2007 yılında da yüksek seviyesini korumuştur. Türkiye, Ocak-Kasım 2007 döneminde 16,7 milyar ABD Doları doğrudan yabancı yatırım çekmiştir; geçen senenin aynı döneminde bu rakam 18,3 milyar ABD Dolarıdır.

Diğer taraftan, 2006 yılı sonunda 32,3 milyar ABD Doları olan cari işlemler açığı, 2007 yılının Ocak-Kasım döneminde 32,8 milyar ABD Doları olarak gerçekleşmiştir. Hızlı büyüme, hammadde fiyatlarındaki artış ve son yıllarda düşen özel sektör tasarruflarının sonucu olarak ortaya çıkan yüksek cari açık 2007 yılı boyunca temel olarak yabancı yatırımlarla finanse edilmiştir.

Merkez Bankası enflasyon oranını düşürme politikasını sürdürmüştür. 2007 sonunda yıllık ÜFE %5,94 olarak gerçekleşirken, yıllık TÜFE %8,39 seviyesine ulaşmıştır. Bu sonuçlar %4'lük enflasyon hedefinden sapma göstermiştir.

2007 yılında Yeni Türk Lirası genel anlamda Euro ve Dolar karşısında güçlü pozisyonunu korumuş olmakla birlikte, Yeni Türk Lirası'ndaki ani dalgalanmalar, küresel likidite koşullarındaki olası olumsuz değişimler gözönüne alınarak cari açığın yakından takip edilmesi gerektiğini kanıtlamıştır.

İhracat 2007 yılında %25,3 artarak 107 milyar ABD Doları'na çıkmıştır. Bir önceki yılın toplam ihracat rakamı 86 milyar ABD Doları'dır. Diğer taraftan ithalat, 2007 sonunda %21,8 artarak 170 milyar ABD Doları seviyesine ulaşmıştır.

2006 sonunda %61,3 olan ihracatın ithalatı karşılama oranı 2007 sonunda %63'e yükselmiştir. 2006 yılı sonunda 54 milyar ABD Doları olan dış ticaret açığı, 2007 yılı sonunda %16,3 artarak 62,8 milyar ABD Doları'na ulaşmıştır.

Eylül 2007 itibariyle toplam dış borç stoğu, 2006 yılsonuna göre %14,2 artarak 237,3 milyar ABD Doları olarak gerçekleşmiştir.

Benzer şekilde toplam iç borç stoğu %1,5 artarak 255,3 milyar YTL seviyesinde tamamlanmıştır.

2007 yılında bankacılık sektörü büyümeye devam etmiştir. Sektörün kredi hacmi özellikle tüketici kredilerindeki artışa paralel olarak, esasen konut kredilerindeki yoğunlaşma neticesinde, artmıştır. 2007 yılsonu itibariyle sektörün net kârı ve bunun sonucu olarak özkaynak ve aktif kârlılığı artmıştır. Sermaye yeterliliği standart oranı (operasyonel riske maruz tutarın risk ağırlıklı varlıklara eklenmesi, artan kredi kullandırılmalarından kaynaklanan risk ağırlıklı aktiflerin artışı ve yeni düzenlemelere göre bilanço içi ve dışı kalemlerin risk kategorilerinin değişmesi, vb. nedenlerden dolayı) 2006 yılına göre azalmakla birlikte yasal ve hedeflenen oranın üzerinde gerçekleşmiştir.

Yeni Türk Lirası'nın 2007 yılı boyunca güçlü pozisyonunda olmasından dolayı firmaların yabancı para açık pozisyonları önceki yıllara göre belirgin olarak artmıştır. Yeni Türk Lirası'ndaki olası değer kayıpları, borçluların ödeme güçlüğüne düşme riskini artıracığından firmaların kur riski bankaların kredi riskine dönüşme olasılığını taşımaktadır.

Hazine ve Sermaye Piyasaları

2007 yılında, seçim öncesinde hükümet yatırım ve tüketim harcamalarını artırmış ve mali disiplinde bozulma yaşanmıştır. Önceki yıl iç ve dış gelişmelerle, geleceğe yönelik belirsizliklerin artması ve enflasyonun hedeflerin dışına çıkması ile Merkez Bankası parasal duruşunu sıkılaştırmak zorunda kalmıştı. Global piyasalardaki belirsizliğe bağlı olarak azalan dış talep ile petrol ve emtia fiyatlarındaki yükseliş önümüzdeki dönemde cari açığın genişlemesi ihtimalini artırmaktadır. Bunun yanı sıra, TCMB'nin faizleri indirmesi sonucunda iç talebin kademeli olarak canlanması paralelinde ithalattaki artış ve yaz mevsiminin sona ermesi nedeniyle turizm gelirlerinin azalması cari açık üzerindeki baskıları artıracaktır. Doğrudan dış yatırımların cari açığın finansmanı içerisindeki payının yüksek olmasına karşılık cari açığın yüksek seviyesi, son dönemde olduğu gibi global risk algılamasında yaşanan hızlı değişimlere karşı Türkiye ekonomisinin duyarlılığını artırmaktadır.

Yüksek cari açık, Türkiye'nin en temel risklerinden biri olmaya devam edecektir. Yılın ilk sekiz aylık döneminde cari açığın yıllık bazda %1,6 ile sınırlı artış göstermesi ve finansman yapısının nispeten sağlıklı bir görünüm arz etmesi bu yöndeki kaygıları hafifletmesine karşılık petrol fiyatlarının tüm zamanların en yüksek düzeyine ulaşması, Türk Lirası'nın güçlü görünümü ve önümüzdeki dönemde yurtiçi talepte beklenen ılımlı canlanma cari açık üzerinde baskı yaratmaktadır. Bir başka problem Avrupa Birliği üyelik sürecindeki sorunlar, sonrasında da TCMB başkanlık ataması ve seçimler öncesinde yaşanan politik gerilim, reform programında ilerlemeyi zorlaştırmıştır. Finans piyasalarındaki dalgalanma ile bağlantılı olarak yaşanacak ekonomik yavaşlamanın boyutunun yanında, içeride de reform sürecinde ne kadar yol katedilebileceği 2008 yılını ekonomi ve piyasalar açısından nasıl geçireceğimiz konusunda belirleyici olacaktır.

ABD'de konut sektörüne ilişkin gelişmelerin olumsuz yansımalarının henüz sona ermediği ve asıl olumsuz etkilerinin 2008 yılında hissedileceğine yönelik değerlendirmelerin yoğunlaşması dikkat çekmektedir. Diğer taraftan, kredi krizinin ABD ekonomisinde resesyona yol açması halinde bu durumdan en fazla Türkiye gibi yüksek cari işlemler açığına sahip gelişmekte olan ülkeler etkilenecektir.

İlk etapta yapılan, Merkez Bankası'nın bağımsızlığı, dalgalı kura geçiş, bütçe disiplini gibi reformlar üzerinde genel uzlaşya varılmış doğrularını ve siyasi iradeyi arkasına aldıktan sonra uygulanması daha kolaydı. Buna karşın, yeni dönemde yapılacak ve temelde yatırım ortamını iyileştirmeyi hedefleyen mikro reformlar (işgücü maliyetlerinin aşağı çekilmesi, istihdam piyasasının iyileştirilmesi, kayıt dışının azaltılması, hukuk sisteminin iyileştirilmesi vb.) ise çok farklı alternatifleri içermektedir ve bütçedeki yapısal sorunlar sebebiyle bazılarının uygulaması daha zordur. Bunun yanında, Meclis gündeminin önümüzdeki dönemde Anayasa değişikliğine odaklanmış olması, bu reformların gecikmesi ve ekonomi açısından daha fazla zaman kaybına yol açması riskini gündemde tutmaktadır.

Gelişmiş ülkelerdeki kredi piyasalarında oluşan son çalkantı uluslar arası finans piyasalarının risk iştahı üzerinde olumsuz bir etki yarattı. Fakat bu durumun, Türkiye'nin de içinde bulunduğu gelişmekte olan ekonomilere etkisi sınırlı oldu. Bunun nedeni son yıllarda bu ekonomilerin makro ekonomik istikrar açısından önemli başarılar elde etmiş olmasıdır. Bunun dışında, küresel büyümedeki beklentilerin aşağıya çekilmesi, olası bir dış talep yavaşlamasına işaret etmektedir.

Kredi piyasalarındaki bu gelişmeler doğrultusunda, gelecek periyottaki büyüme kompozisyonunun, net ihracat ve kamu kesimi harcamalarının yönlendirilmesiyle olmuş bir ekonomik model olan geçen yılın büyüme rakamından farklı olacağı ileri sürülebilir. Dezenflasyon sürecine göre dağılımı yapılmış olan iç talep rakamı 2007'nin son çeyreğinde düşme eğilimi göstermiştir. Buna rağmen temkinli bir para politikası açısından daralmış finansman olanakları ve daha yüksek kredi spreadleri iç talebi kontrol altında tutacak gibi görünüyor. Bu doğrultuda orta vadeli projeksiyonlarımız,

talep koşullarının dezenflasyon sürecine destek verir yönde gelişeceği hususudur.

Yükselen petrol fiyatlarının daha önce açıklanmış olan 2008 yılı bütçe hedeflerinin tutturulması noktasında olumsuz etkileri olacaktır. Hedeflerin tutturulması ve global büyümedeki kademeli yavaşlama Türkiye'nin risk primi üzerinde önemli bir değişiklik yaratmayacaktır. Vergilerin yükselmesinin ve ayarlanabilir fiyatlardaki artışların yıllık enflasyon üzerine etkileri bir yıl içinde ortadan kalkacaktır. Diğer taraftan, gıda fiyatlarındaki enflasyon, orta vadeli hedef enflasyona yaklaşacak şekilde paralel bir süreç takip edecektir. Toparlamak gerekirse, ayarlanabilir fiyatlardaki ve vergilerdeki artışlar gibi faktörlerin enflasyonist etkilerinin kısa süreli olacağını tahmin ediyoruz. 2008 yılının ilk çeyreğinin sonundan itibaren gıda, enerji, alkol ve tütün gibi dışsal etmenlere çok açık faktörleri dışında bırakırsak Tüketici Fiyat Endeksi'nin yıllık %4'lük hedefe yıllar geçtikçe daha çok yaklaşacağını gözlemleyeceğiz.

Arap Türk Bankası Hazine Müdürlüğü 2007 yılında 33,7 milyon Yeni Türk Lirası değerinde hazine bonusu ve tahviline yatırım yaptı. Portföyün ağırlıklı ortalaması bir önceki yıl %17,63 iken, bu yıl %19,63 oldu. 2006 performans 55,7 milyon ABD Doları ve getirisi ise %7,00 olan Eurobond portföyü, 2007 yılsonu itibarıyla 42,7 milyon ABD Doları ve ortalama getirisi %7,42 olarak gerçekleşti.

Geçtiğimiz yıl 45,2 milyon ABD Doları seviyelerine ulaşan yabancı para cinsi iç borç tahvil portföyünün 2006 yılında %5,64 ortalama getirisi, %6,07'ye ulaşarak önemli bir artış kaydetti.

Diğer taraftan ATB Hazinesi 2007 yılında, mortgage krizinden doğan oynaklıktan yararlanarak türev ürünlere yatırım yaptı. Dolayısıyla 10 milyon ABD Doları değerinde Türkiye üzerine risk edilmiş 10 yıl vadeli credit link note ortalama %7,68 getiri ve 5 yıl vadeli 5 milyon ABD Doları değerinde ve ortalama %7,09 getiri ile alınmıştı.

HAZINE İŞLEM HACMI 2006-2007

2007		2006	
VERİLEN	ALINAN	VERİLEN	ALINAN
YTL 29.300.000	2.726.525.000	26.750.000	4.699.603.000
USD 911.080.000	637.200.000	2.631.400.000	918.558.308.89
EUR 422.451.058	119.750.000	714.200.000	15.550.000
GBP 17.650.000	-		



2007 yılı içerisinde Arap Türk Bankası

modern pazarlama tekniklerini

ve araçlarını kullanmayı sürdürerek iş hacmini artırmıştır. ATB'nin mevcut kullandırım politikasına paralel olarak, Krediler Bölümü tüm aktivitelerini güçlü teminatlar sağlayarak yüksek etik değerlere ve finansal güce sahip seçkin müşteriler ile sürdürmektedir.



Arap Türk Bankası Krediler Bölümü, kredilendirme faaliyetlerini tahsis/kullandırım/takip adı altında üç ayrı departman ile hem kurumsal hem de bireysel bazda sürdürmektedir. Böylelikle, müşterilerine ihracat/ithalat ticaret finansmanından çeşitli nakdi/gayrinakdi kredilere kadar geniş bir ürün yelpazesi sunmaktadır. Bu hizmet, ATB'nin çeşitli alanlarda faaliyet gösteren tüm müşterilerinin yurtiçi ve yurtdışı kredi ihtiyaçlarını karşılamasına olanak vermektedir. Bahsekonu ihtiyaçlar, Krediler Bölümü'nün tam desteği ile karşılanmaktadır.

ATB, müşteri ile ilk temas kurulmasından itibaren seçkin müşterileriyle uygun teminatlar alınarak çalışılması gayesini güder. Bunun yanında, pazarlama faaliyetleri icra edilirken müşterinin finansal ihtiyaçlarının tam olarak karşılanabilmesi için azami özen gösterilir. Son olarak etkin kredi izleme süreci, devamlı risk izleme sistemlerinin kullanılması ile kredinin kapanmasına kadar sürdürülür.

2007 yılı içerisinde Arap Türk Bankası modern pazarlama tekniklerini ve araçlarını kullanmayı sürdürerek iş hacmini artırmıştır. ATB'nin mevcut kullandırım politikasına paralel olarak, Krediler Bölümü tüm aktivitelerini güçlü teminatlar sağlayarak yüksek etik değerlere ve finansal güce sahip seçkin müşteriler ile sürdürmektedir. Arap Türk Bankası'nın kredi enstrümanlarından bazıları Spot, Rotatif, Döviz Endeksli, Döviz, Eximbank Kredileri ile Teminat Mektupları ve İthalat Akreditifleri'dir.

2007 yılını geçen yıllarla karşılaştığımızda ABD Doları bazında Nakit Krediler %47, Gayrinakdi Krediler ise %26 artmıştır.

Arap Türk Bankası Krediler Bölümü üç departmandan oluşmaktadır:

1. KURUMSAL VE BİREYSEL PAZARLAMA DEPARTMANI

Departman, yüksek bir iş hacmi, pazar payı ve kâr elde etmek amacıyla Banka'nın pazarlama stratejisinin oluşturulması ve uygulanmasıyla ilgilenir. Bahsedilen pazarlama stratejisi, hem ticari (kurumlar, tüzel kişiler) müşteriler hem de bireysel (tüketici) müşteriler için yapılır.

2. KREDİ TAHSİS VE KULLANDIRIM KONTROL DEPARTMANI

Risk değerlendirme işlemi, müşteri kredi taleplerini incelemek için ilgili tüm potansiyel risk faktörleri göz önüne alınarak analiz edilmesi ve değerlendirilmesi hususunu içine almaktadır. Kredi Teklifi bahsekonu değerlendirme ile birlikte derinlemesine inceleme amacıyla Kredi Değerlendirme Komitesi'ne sunulur. Arap Türk Bankası, kurumsal müşterileri için kendi içerisinde oluşturulan "Kredi Derecelendirme Modeli" kullanmaktadır.

Limit tahsis işlemi ise kredi tekliflerinin Kredi Değerlendirme Komitesi'nce ele alınması neticesinde müşterilere kredi

limiti tahsisinin sağlanmasıdır. Limitler, Kredi Değerlendirme Komitesi tarafından görüşülür ve tespit edilir, daha sonra Üst Yönetim'in onayına sunulur.

3. ŞUBE DESTEK VE KREDİ TAKİP DEPARTMANI

Departman, hukuki meseleler, kredi teknikleri, piyasa bilgileri ve özellik arz eden (rutin dışı) diğer bankacılık işlemleri gibi değişik alanlarda ayrıntılı teknik bilgi gerektiren konularla ilgili danışmanlık hizmeti ve uzmanlık bilgisi desteği verir.

"Kurumsal Kredi Derecelendirme Modeli"ne bağlı olarak ATB'nin müşterileri 5 gruba ayrılmıştır;

- Çok İyi Firma
- İyi Firma
- Vasat Firma
- Zayıf Firma
- Çok Zayıf Firma

ATB'nin müşterilerinin çoğunluğu "iyi" veya "çok iyi" firma kategorisine girmektedir. Banka her finansal yıl sonunda kanuni takipteki kredileri için %100 karşılık ayırmaktadır. 2008 yılında da, ATB olarak hedefimiz iyi ve saygın müşterilerle kredi hacmimizi yükseltmektir.

KREDİNİN TÜRÜ	2007		2006	
	YTL BİN	USD MİLYON	YTL BİN	USD MİLYON
Nakit Krediler	128.359	110,2	106.096	75,1
Gayri-Nakdi Krediler	289.498	248,6	278.624	197,2
Toplam Kredi Portföyü	417.857	358,8	384.720	272,3
Toplam Nakit Krediler/Toplam Aktifler		35,9%		28,5%
Döviz Nakit Krediler	52.911	45,4	28.991	20,5
YTL Nakit Krediler	75.448	64,8	77.105	54,6
Döviz Gayri-Nakdi Krediler	287.844	247,2	275.894	195,2
YTL Gayri-Nakdi Krediler	1.654	1,4	2.730	1,9
Toplam Döviz Krediler	340.755	292,6	304.885	215,7
Toplam YTL Krediler	77.102	66,2	79.835	56,5

ATB'NİN 31/12/2007 TARİHİ İTİBARIYLA
NAKİT KREDİLERİNİN SEKTÖREL DAĞILIMI

Factoring	35,22
Bankalar	15,28
Toptan&Perakende Ticaret	11,65
Finansal Kiralama	10,03
Otomotiv	6,94
İnşaat	5,85
Gıda&İçecek	4,73
Diğer	10,30



KANUNİ TAKİPTEKİ KREDİLER (BİN YTL)

	2007	2006
Kanuni Takipteki Krediler	5.984	6.297
Karşılıklar	(5.984)	(6.297)
Kanuni Takip (Net)	0	0

Uluslararası Bankacılık

2007 yılında yabancı ortak bankalarla yapılan işlemler yoğunlaştırılmıştır ve muhabir bankalarla yapılan toplantılarla da Arap Türk Bankası'nın yabancı bankalarla olan ilişkilerinin daha da güçlenmesi sağlanmıştır.

2007 yılı muhabir bankalara sunulan hizmetlerin geliştirilmesini ve daha çok işlem yaparak, işlem alımını hızlandırmayı amaçlayan bir planın uygulanması ile göze çarpmaktadır.

2007 yılında yabancı ortak bankalarla yapılan işlemler yoğunlaştırılmıştır ve muhabir bankalarla yapılan toplantılarla da Arap Türk Bankası'nın yabancı bankalarla olan ilişkilerinin daha da güçlenmesi sağlanmıştır.

Çalışmalar, Türk inşaat firmaları tarafından yürütülmekte olan Libya'daki büyük ölçekli inşaat projeleri ile ilgili verdiğimiz, gittikçe artan kontrgaranti mektupları dahil olmak üzere birçok stratejik alana odaklanmıştır. Aynı zamanda, Dış İşler Departmanı, Dış Ekonomik İlişkiler Kurulu'nun (DEİK) düzenlemiş olduğu birçok aktivitelere katılmıştır. Bu toplantılar, bankanın, Kuzey Afrika ve Ortadoğu bölgelerinin ekonomik ve finansal durumu hakkında bilgilerini güncellemesini ve bu ülkelerdeki riskleri ve çalışmakta olduğu bankaları daha iyi değerlendirmesini sağlamıştır. Bu aktiviteler esnasında, banka, bölgedeki müşteri ilişkilerini zenginleştirme fırsatını bulmuştur.





A&T Finansal Kiralama A.Ş.

A&T Finansal Kiralama A.Ş., 1997 yılının Temmuz ayında Arap Türk Bankası'nın bir iştiraki olarak kurulmuştur. Kuruluşunda 100.000 YTL olan ödenmiş sermayesini 2007 yılı Nisan ayında 20.500.000 YTL'ye (yaklaşık USD 18.500.000) yükselten Şirket, Finansal Kiralama Derneği (FİDER) üyesidir.

A&T Finansal Kiralama A.Ş.'nin, kuruluşundan itibaren aktif kalitesi yüksek müşteri odaklı stratejiyle çalışmalarını sürdürmesi, Şirket'e hem dengeli bir risk dağılımı sağlamış hem de pazardaki risklerin etkin şekilde değerlendirilmesine imkân vermiştir.

Şirket, projeleri yatırımcıların finansal yapıları, üretim kapasiteleri ve üretilen ürünün kalitesi gibi farklı açılardan değerlendirmekte; tecrübeli kadrosu ile müşterilerine uygun çözümler sunarak kaynak yaratmaya ve ülke ekonomisine katkıda bulunmaya devam etmektedir. A&T Finansal Kiralama A.Ş. yurtiçi ve yurtdışındaki tüm finansal kiralama işlemlerini T.C. yasaları ve Finansal Kiralama mevzuatında belirtilen koşullara uygun olarak gerçekleştirmektedir.

VERİMLİLİK

A&T Finansal Kiralama A.Ş., 2007 yılında da önceki yıllarda olduğu gibi başarılı bir performans göstermiş ve pazardaki etkinliğini sürdürmüştür. Yatırım kârlılığını esas alan Şirket, uyguladığı doğru stratejilerle büyümeye devam etmiş; müşterilerinin kısa ve uzun vadeli yatırımlarını finanse ederek sahip olduğu nitelikli portföy ile yüksek tahsilat performansı sergilemiştir.

FİNANSAL KİRALAMA PORTFÖYÜ

A&T Finansal Kiralama A.Ş. modern pazarlama tekniklerini kullanarak işlem hacmini artırırken, işlemlere konu olan ekipmanların ikinci el değerinin yüksek olmasına özellikle önem vermiştir. Finansal Kiralama işlemlerinde orta ölçekli firmalara odaklanan Şirket'in sahip olduğu ekipman ve müşteri portföyü, riskin dengeli şekilde dağılmasını ve Şirket'in piyasalarda meydana gelebilecek olumsuz gelişmelerden korunmasını sağlamaktadır.

FON YÖNETİMİ

Güçlü finansal yapısı ve yüksek kredibilitesi ile uygun vade ve şartlarda borçlanabilen A&T Finansal Kiralama A.Ş. orta ve uzun vadeli fonlanmayı tercih etmekte; yurtiçi ve yurtdışı bankalardan sağladığı fonları leasing işlemlerinin finansmanı için kullanmaktadır. Fon departmanı, günlük işlemler sonucu oluşan atıl fonları para piyasalarında uygun araçlarla değerlendirmektedir. Şirket sahip olduğu likit pozisyonu ile piyasalarda oluşabilecek risklerden korunmayı amaçlamaktadır.

FİNANSAL GÖSTERGELER

	YTL	USD
Toplam Aktifler	82.380.315	70.730.931
Pasifler	50.663.989	43.499.604
Özkaynaklar	31.716.326	27.231.327
Finansal Kira Alacakları	65.957.450	56.630.420
Leasing Faizleri & Komisyonlar	6.376.083	5.474.442
Banka Faizleri	3.530.008	3.030.830
Toplam Gelir	12.095.713	10.385.261



Yönetim Kurulu



07

04

01

09

03

01

BAŞKAN

A. AYKUT DEMİRAY

Doğum Tarihi: 1954

Eğitim: ODTÜ, İdari Bilimler Fakültesi İşletme Bölümü

İş Deneyimi:

28 Kasım 1998'den bugüne kadar

T. İş Bankası A.Ş. Genel Müdür Yardımcısı

31 Mart 1998-28 Kasım 1998

T. İş Bankası A.Ş. Bireysel Bankacılık Pazarlama Müdürü

02

BAŞKAN YARDIMCISI

AL AMIN A. SHALLOUF

Doğum Tarihi: 1944

Eğitim: Lübnan Üniversitesi, İktisat Fakültesi

İş Deneyimi:

2007'den bugüne kadar

Suez Canal Bank, Kahire Başkan Yardımcısı

1997-2007

Libyan Foreign Bank Uluslararası İştirakler Departmanı Müdürü

03

ÜYE VE GENEL MÜDÜR

SADEK K. S. ABU HALLALA

Doğum Tarihi: 1949

Eğitim: Garyounis Üniversitesi İktisat Fakültesi Muhasebe Bölümü

Hartford Üniversitesi, Connecticut, ABD,

Muhasebe Yüksek Lisansı

İş Deneyimi:

1995-Mayıs 2006

Libyan Foreign Bank, Müdür

1991-1995

Arab Bank for Investment & Foreign Trade, Abu Dhabi / UAE, Müdür

07

ÜYE

ELHADI EMGAHID T. ABULTIFE

Doğum Tarihi: 1965

Eğitim:

Garyounis Üniversitesi, Muhasebe Bölümü

İş Deneyimi:

2006'dan bugüne kadar

Libyan Foreign Bank, Akreditif Departmanı Müdür Yardımcısı

2005-2006

Libyan Foreign Bank, Uluslararası İştirakler Departmanı Müdür Yardımcısı

08

ÜYE

ABDULFATAH A. ENAAMI

Doğum Tarihi: 1963

Eğitim: Sheffield Hallam Üniversitesi, İngiltere İşletme ve Finans Bölümü

İş Deneyimi:

2006'dan bugüne kadar

Libyan Foreign Bank, Özvarlık Portföyü Departmanı Müdür

2004-2006

Libyan Foreign Bank, Yönetim Kurulu Başkan Asistanı

09

ÖMER ÇELEBİ

Doğum Tarihi: 1959

Eğitim: ODTÜ Siyasal Bilimler ve Kamu Yönetimi Fakültesi,

Exeter Üniversitesi İşletme Finansı Yüksek

Lisansı

İş Deneyimi:

2003'ten bugüne kadar

T. İş Bankası A.Ş. Bireysel Krediler Departmanı Müdürü

2000-2002

T. İş Bankası A.Ş. Ekonomik Araştırmalar Müdürü



05

08

02

10

06

04

ÜYE

KHALED M. N. M. AL-HERSHANI

Doğum Tarihi: 1960

Eğitim: Kuwait Üniversitesi; Ticaret, İdari Bilimler ve İşletme Finansı Bölümü

İş Deneyimi:

1999'dan bugüne kadar

Kuwait Investment Company, Yatırım Kıdemli Müdürü

Menkul Kıymetler Sektörü, Avrupa Yatırım Bölümü

1997-1999

Kuwait Investment Company, İdari Yönetim Ofisi, Yatırım Müdürü

05

ÜYE

FEKRİ A. A. SİNAN

Doğum Tarihi: 1958

Eğitim: Marshal Üniversitesi, Batı Virginia ABD, İktisat Fakültesi

İş Deneyimi:

2006'dan bugüne kadar

Libyan Foreign Bank, İletişim Departmanı Müdürü

2002-2006

Libyan Foreign Bank, Uluslararası İştirakler Departmanı Müdür Yardımcısı

06

ÜYE

ATILLA ÇETİNER

Doğum Tarihi: 1953

Eğitim: Ankara İktisadi Ticari Bilimler Akademisi, Ekonomi ve Finans Bölümü

İş Deneyimi:

2005'ten bugüne kadar

Ziraat Bankası International AG Frankfurt, Almanya Genel Müdürü

2002-2005

T.C. Ziraat Bankası Dış İşlemlerden Sorumlu Genel Müdür Yardımcısı

10

YÖNETİM KURULU SEKRETERİ

BİÇE SALTİK



04

02

01

03

01

SADEK K. S. ABU HALLALA

Unvan: Genel Müdür

Doğum Tarihi: 1949

Eğitim: Caryounis Üniversitesi Ekonomi Fakültesi, Muhasebe Bölümü, Hartford Üniversitesi, Connecticut, USA, Muhasebe Bölümü

İş Deneyimi

1995-Mayıs 2006

Libyan Foreign Bank, Müdür

1991-1995

Arab Bank for Investment & Foreign Trade, Abu Dhabi / Birleşik Arap Emirlikleri, Müdür

04

MOHAMED NAGEB H. MUGBER

Unvan: Genel Müdür Yardımcısı

Krediler Bölümü, İstihbarat ve Mali Analiz Müdürlüğü, İstanbul Merkez, Kozyatağı ve Ankara Şubeleri

Doğum Tarihi: 1952

Eğitim: El-Kudüs Üniversitesi, Tripoli, Libya, Muhasebe Bölümü

İş Deneyimi

1989-2006

Libyan Foreign Bank, Müdür Vekili

1978-1989

Arap Türk Bankası A.Ş., Müdür

02

MEHMET OĞUZ TEOMAN

Unvan: Genel Müdür Yardımcısı, Hazine ve Sermaye Piyasaları Müdürlüğü (Front ve Back Ofis), Dış İşler Müdürlüğü, Bankacılık Hizmetleri ve Mevzuat Müdürlüğü, Organizasyon ve Metod Müdürlüğü, Bilgi Teknolojileri Müdürlüğü

Doğum Tarihi: 1952

Eğitim: Ankara Üniversitesi, Siyasal Bilgiler Fakültesi, Uluslararası İlişkiler Bölümü

İş Deneyimi

1992-1995

Alternatif Bank, Genel Müdür Yardımcısı

1991-1992

State Bank of Westchester, New York, USA, Başkan Yardımcısı

03

NURİ GÜZVELİ

Unvan: Genel Müdür Yardımcısı, Bütçe, Raporlama ve Muhasebe Müdürlüğü

Doğum Tarihi: 1955

Eğitim: Boğaziçi Üniversitesi, İşletme Bölümü

İş Deneyimi

1993-1996

Kentbank, Koordinatör, İç Denetim, Finansal Kontrol, Planlama ve Muhasebe Müdürlüğü

1989-1992

Interbank, Müdür, Finansal Kontrol ve Muhasebe Müdürlüğü

Murakıplar



01

01

YUSUF DİLAVER

Doğum Tarihi: 1967

Eğitim: Guildhall Üniversitesi Londra
Uluslararası Bankacılık Bölümü

İş Deneyimi:

2007'den bugüne kadar

T.C. Ziraat Bankası A.Ş. Dış İlişkiler Daire
Başkanlığı Daire Başkanı

2005-2007

T.C. Ziraat Bankası A.Ş. İstanbul Kurumsal
Bankacılık Şubesi, Kurumsal Şube Müdürü

Bankacılık Deneyimi: 17 Yıl

02

02

MEHMET KARAKILIÇ

Doğum Tarihi: 1967

Eğitim: ODTÜ Kamu Yönetimi Bölümü

İş Deneyimi:

2004'ten bugüne kadar

T. İş Bankası A.Ş. Fon Yönetimi Grup Müdürü

2000-2004

T. İş Bankası A.Ş. Fon Yönetimi Müdür
Yardımcısı

Bankacılık Deneyimi: 18 Yıl

Yönetim Kurulu Üyeleri ve Murakıplar, geçerli birer mazeretleri bulunmadıkları sürece tüm toplantılara katılırlar.

Komiteler

ÜST YÖNETİM KOMİTESİ

SADEK K. S. ABU HALLALA, Başkan
MOHAMED NAGEB H. MUGBER, Üye
M. OĞUZ TEOMAN, Üye
NURİ GÜZVELİ, Üye
BİGE SALTİK, Sekreter

KREDİ DEĞERLENDİRME KOMİTESİ

MOHAMED NAGEB H. MUGBER, Başkan,
BİGE SALTİK, Üye
BAHTİYAR KAMBEROĞLU, Üye
EMRAH GÖKDEMİR, Üye
SALİH HATİPOĞLU, Gözlemci

ÜST DÜZEY RİSK KOMİTESİ

Üst Düzey Risk Komitesi, ATB'nin risk yönetimi strateji ve politikalarını solo ve konsolide bazda hazırlayarak Yönetim Kurulu'nun onayına sunar ve onaylanmasını takiben uygulamasını gözetir. Komite, Banka'nın karşı karşıya olduğu riskleri sistematik bir şekilde yönetmek üzere kurulmuştur. Komite doğrudan Yönetim Kurulu'na raporlama yapar.

Üyeler

ÖMER ÇELEBİ, Başkan
A. AYKUT DEMİRAY, Üye
M. OĞUZ TEOMAN, Üye
NURİ GÜZVELİ, Üye
SALİH HATİPOĞLU, Üye

Ömer Çelebi, İç Sistemlerden Sorumlu Yönetim Kurulu Üyesi

Bankaların İç Sistemleri Hakkındaki Yönetmelik uyarınca Sayın Ömer Çelebi, Yönetim Kurulu tarafından Banka'nın İç Sistemlerinden Sorumlu Yönetim Kurulu Üyesi olarak tayin edilmiştir. Kendisi aynı zamanda Üst Düzey Risk Komitesi Başkanlığı görevini yerine getirmektedir.

Sorumluluk Alanı

- İç Kontrol, İç Denetim ve Risk Yönetimi Sistemlerinin kurulması, uygun ve verimli bir şekilde işlemlerini sağlamak;
- Banka'nın İç Kontrol, Risk Yönetimi ve İç Denetim Sistemlerinin işleyişini organize ve koordine etmek;
- İç Sistemlerin faaliyet alanı içindeki departmanların görevleri, sorumlulukları, stratejileri, politikaları ve uygulama prosedürlerini belirlemek;
- İç Kontrol Merkezi, Risk Yönetimi Departmanı ve İç Denetim Kurulu'nu Yönetim Kurulu'nda temsil etmek.

DENETİM KOMİTESİ

Denetim Komitesi, Yönetim Kurulu tarafından Bankacılık Kanunu'nun 24. maddesi gereği ve Bankaların İç Kontrol Sistemlerindeki Düzenlemeler uyarınca Yönetim Kurulu'nun denetim ve gözetim fonksiyonunu gerçekleştirmek amacıyla kurulmuştur.

Üyeler

A. AYKUT DEMİRAY, Başkan
ÖMER ÇELEBİ, Üye

Genel Kurul'a Sunulan Yönetim Kurulu Raporunun Özeti

2007'de yaşanan dalgalanmalar, Türkiye ekonomisi ve finansal kuruluşların sağlamlığının önemli bir göstergesi olmuştur.

Değerli Hissedarlar,

Arap Türk Bankası'nın Yıllık Hissedarlar Toplantısı'nda sizleri ağırlamaktan onur duyuyoruz. Bu vesile ile sizlere, Türkiye'deki ekonomik gelişmelerin kısa bir özeti tabii ki Banka'nın 2007'deki finansal ve operasyonel performansını sunacağız.

2007 yılı küresel ekonomi için finansal piyasalarda büyük dalgalanmaların olduğu bir yıl olmuştur. Amerika'da alt gelir grubuna kullanılan konut kredilerinden kaynaklanan fakat daha sonra küresel durgunluk riskine dönüşen likidite sıkışıklığı, yılın ikinci yarısında para piyasalarını derinden etkilemiştir. Merkez bankaları piyasalardaki darboğazı aşabilmek ve durgunluk riskini ortadan kaldırmak için finansal piyasalara sıcak para sürerek, gösterge faiz oranlarını indirerek vb. yollarla doğrudan müdahalede bulunmuşlardır.

Bunlara ek olarak yılın ilk çeyreğinde Türkiye ekonomisi, cumhurbaşkanlığı ve parlamento seçimlerinin etkilerini yaşamıştır. Sonuçlar, politik istikrarın devamı olarak kabul edilmiş ve bu durum küresel dalgalanmaların Türkiye ekonomisi üzerindeki olumsuz etkilerini sınırlandırmıştır. Ekonomik göstergeler detaylı incelendiğinde, 2007 yılı "olumlu gelişmelerin yaşandığı ancak hassasiyetlerin halen devam ettiği" bir yıl olarak tanımlanabilir. Gayri Safi Milli Hasıla, sanayi üretimi, ihracat hacmi ve çekilen doğrudan yabancı yatırımlar artmaya devam etmiş, yüksek cari açık ve yüksek dış ticaret açığı, artan borç stoğu, düşüş eğiliminde olmakla birlikte hâlâ nispeten yüksek olan faiz oranları, güçlü Yeni Türk Lirası ve büyüme oranlarındaki yavaşlama, ekonominin olumsuz taraflarını yansıtmıştır. Ayrıca, 2007'de özellikle petrol ürünleri başta olmak üzere yükselen emtia fiyatları, enflasyon oranlarını olumsuz etkilemiştir.

2007 yılında, Türkiye ekonomisiyle ilgili yaşanan olumlu gelişmelerin başında, politik istikrarın devam ettiği süreçte ekonominin dış dalgalanmalar ve şoklardan daha az etkilendiğinin görülmesi gelmektedir. 2007'de yaşanan dalgalanmalar, Türkiye ekonomisi ve

finansal kuruluşların sağlamlığının önemli bir göstergesi olmuştur. Zamanında ve etkili bir şekilde uygulanan para politikası kararlarına ek olarak yürütülen yapısal reformlar, küresel likidite krizinin ekonomi ve kurumlar üzerindeki etkilerini sınırlamıştır. Ayrıca Türkiye ekonomisi kesintisiz büyüme geleneğini sürdürmüştür.

2007 yılında bankacılık sektörü büyümeye devam etmiştir. Sektörün kredi hacmi özellikle tüketici kredilerindeki artışa paralel olarak, esasen konut kredilerindeki yoğunlaşma neticesinde, artmıştır. 2007 yılsonu itibarıyla sektörün net kârı ve bunun sonucu olarak özkaynak ve aktif kârlılığı artmıştır. Sermaye yeterliliği standart oranı (operasyonel riske maruz tutarın risk ağırlıklı varlıklara eklenmesi, artan kredi kullandırılmılarından kaynaklanan risk ağırlıklı aktiflerin artışı ve yeni düzenlemelere göre bilanço içi ve dışı kalemlerin risk kategorilerinin değişmesi, vb. nedenlerden dolayı) 2006 yılına göre azalmakla birlikte yasal ve hedeflenen oranın üzerinde gerçekleşmiştir.

Banka, 2007 yılını 356,7 milyon YTL aktif büyüklüğü ve 2,7 milyon YTL dönem kârıyla tamamlamıştır. Banka'nın özkaynağı 89,4 milyon YTL ile toplam aktifler içerisinde %25,1 paya sahiptir. Banka'nın Sermaye Yeterliliği Standart Oranı, BDDK tarafından %8 olarak belirlenen ve uluslararası bankacılıkta kabul edilen minimum yasal limit olan oranın oldukça üzerinde, %26,97 olarak gerçekleşmiştir. Ayrıca, Banka'nın 2007 yılı içerisinde kayıtlara geçen yeni bir problemlilik kredisi yoktur.

Banka'nın aktif yapısının dağılımı krediler lehine değişmiştir. Menkul değerler portföyü kademeli olarak azalırken, 2006 yılsonunda 106,1 milyon YTL olarak kaydedilen nakdi krediler %21 oranında artarak 2007 yılsonunda 128,4 milyon YTL seviyesine ulaşmıştır. Banka'nın risk profiline uygun olan üst düzey firmalara kredi kullandırılmaları yaygınlaşmış, ihtiyatlılık politikasına paralel olarak seçilen A dereceli müşterilere pazarlama faaliyetleri yıl boyunca devam etmiştir. 2007 sonu itibarıyla bilanço dışı yükümlülüklerin (289,5 milyon YTL) dağılımı şu şekilde gerçekleşmiştir: 180 milyon YTL Teminat Mektubu ve 109,5 milyon YTL Teyitli İhracat Akreditifi.

Yeni Basel Sermaye Uzlaşısı'nın (Basel II) etkileri, operasyonel riske maruz tutarın toplam riske maruz tutara eklenmesiyle şimdiden bankaların sermaye yeterliliği rasyolarını düşürmüştür ve bu durum 2009 yılında derecelendirmeye paralel kredi riskine

esas tutar hesaplamaları başladığında daha da belirgin hale gelecektir. Bu nedenle Banka, hazırlanmış olduğu "Basel II Düzenlemelerine Yönelik Uyum Stratejisi ve Yol Haritası" paralelinde Basel II uyum çalışmalarına devam etmektedir.

ATB, Kuzey Afrika ve Ortadoğu ile olan kusursuz ilişkilerini bu bölgedeki muhabirlerine yaptığı sık ziyaretler ve stajyer değişim programları yoluyla geliştirmeye büyük önem vermektedir.

Bu yıl, bankacılık yazılımının T24 yazılımı ile yenilenmesi konusunda büyük gelişme sağlanmıştır. Banka, müşterilerine yüksek kalitede hizmet sunmak ve bankacılık faaliyetlerini uluslararası standartlarda gerçekleştirmek olan temel hedeflerine ulaşma hususunda önemli bir mesafe katetmiştir.

Geçmişte olduğu gibi gelecekte de güvenilir, müşteri hizmetlerine önem veren, iyi yönetilen bir risk profiline ve sağlam bir finansal yapıya sahip ve yeniliklere adapte olabilme yeteneği olan bir Banka olmaya devam edeceğiz.

Arap Türk Bankası Yönetim Kurulu adına, tüm müşterilerimize ve Türkiye'deki ve yurtdışındaki muhabirlerimize verdikleri destek, yaptıkları işbirliği ve duydukları yüksek güven için şükranlarımızı sunuyoruz. Ayrıca, değerli katkılarından dolayı Genel Müdürlüğümüze ve başarılı hizmetlerinden dolayı tüm çalışanlarımıza takdir ve teşekkürlerimizi sunuyoruz.

Bu vesile ile, Arap Türk Bankası A.Ş. Genel Kurulu'na tekrar hoşgeldiniz der, bu toplantının karar ve sonuçlarının Bankamız açısından olumlu ve yapıcı olmasını temenni ederim.

Saygılarımla,

A. AYKUT DEMİRAY
Yönetim Kurulu Başkanı

İnsan Kaynakları

2007 yılı içerisindeki eğitim programları, personelin, kurumun bütün kademeleri itibariyle ele alındığında katılım oranı %139'ları bulmaktadır.

Arap Türk Bankası'nın, personelin kalitesine, onların profesyonelliğine ve organizasyonun her kademesindeki sorumluluk anlayışına önem veren bir politikası vardır. Yönetim, insan kaynaklarına yapılan yatırımın her zaman kuruma kâr olarak döndüğüne inanır. Bu bağlamda, Banka'nın insan kaynakları yatırımına ilişkin uzun soluklu taahhüdü, bankacılığın teknik alanları ile birlikte kariyer kuvvetlendirmeye yönelik gelişmiş eğitim programları uygulamayı hedefler.

Yönetim stratejisi olarak; personelin, gerek ülkenin iyi tanınmış akademi ve profesyonel eğitim kurumları, gerekse muhabir bankalarımız tarafından düzenlenen seminer ve eğitim programlarına katılmalarını sağlayarak, onların kişisel yeteneklerini ve mesleki bilgilerini geliştirmelerini teşvik eder. 2007 yılı içerisindeki eğitim programları, personelin, kurumun bütün kademeleri itibariyle ele alındığında katılım oranı %139'ları bulmaktadır. Bu husus, ATB'nin eğitim faaliyetlerine verdiği önemi ortaya koyar. Personel performansları ve varolan kıdem durumları Genel Müdürlük tarafından yakından izlenmekte ve değerlendirilmekte, istenen başarıyı göstermiş olanlar, her yılın sonunda, terfi dahil muhtelif şekillerde ödüllendirilmektedir.

2007 yılı içerisinde de, yetenekli bankacı ve uzman personelin işe alınma ve yerleştirme faaliyetleri sürdürülmüştür. Değişik kaynaklardan temin edilen ve görüşülen elemanlardan başarılı bulunanlar, stratejik, kâr odaklı birim ve bölümlere yerleştirilerek maksimum verim ve performans elde edilmiştir. Bu anlamda, mevcut personel arasından da uygun koşulları taşıyanların transfer yoluyla görev değişiklikleri yapılmaktadır.

Bahis konusu bu etkin ve verimli işe alma ve eğitim faaliyetlerinin bir sonucu olarak, Arap Türk Bankası dinamik, tecrübeli ve iyi eğitilmiş bir profesyonel bankacı ekibi oluşturmuştur. Aralık 2007 itibariyle, Banka'nın 3 şubesi ve yaş ortalaması 38 olan, ortalama 10 yıllık bankacılık tecrübesine sahip ve yaklaşık yarısı üniversite mezunu 175 çalışanı bulunmaktadır.

Dahil Olunan Risk Grubu ile İşlemler

Banka'nın risk grubu içinde yer alan ve / veya Banka tarafından kontrol edilen kuruluşlarla yapılan tüm işlemler, Bankacılık Düzenleme ve Denetleme Kurumu tarafından belirlenen limitler dahilinde gerçekleştirilmekte ve düzenli olarak Kurum'a raporlanmaktadır.

Destek Hizmeti Sağlayan Kişi ve Şirketler

Bankaların, Destek Hizmeti Almalarına ve Bu Hizmeti Verecek Kuruluşların Yetkilendirilmesine ilişkin yönetmelik hükümlerine istinaden bildirimde bulunulacak bir firma yoktur, çünkü alınan hizmetler bankacılık ana faaliyetlerini aksatacak nitelikte değildir.



Finansal Göstergeler ve Risk Yönetimi

Banka, risklerini izlemek ve kontrol etmek amacıyla, faaliyetlerinin yapı ve içeriği ile uyum içerisinde olan, değişen koşullara cevap verebilen, bütün şube ve konsolidasyon kapsamındaki bağlı ortaklığını kapsayan yeterli düzeyde bir iç denetim, iç kontrol ve

risk yönetimi sistemi

oluşturmaya daima büyük özen göstermektedir.

MURAKIP RAPORU

ARAP TÜRK BANKASI A.Ş. UMUMİ HEYETİ

Bankanın 2007 yılı muameleleriyle, yıl sonu bilanço, kar ve zarar hesapları tarafımızdan tetkik edildi. Yapılan muamelelerin Kanun hükümlerine uygun bir şekilde kayıtlara intikal ettirildiği ve bilanço ve kar/zarar hesaplarının kayıtlarla mutabık olduğu görüldü.

Takdim olunan bilanço ve kar/zarar hesaplarının tasvip ve tasdiki hakkında karar ittihazını saygılarımızla arz ederiz.


26/02/2008

MURAKİPLAR

MEHMET KARAKILIÇ



YUSUF DİLAVER



Denetim Komitesi'nin Banka'nın İç Sistemleri Hakkındaki Raporu

Küresel ekonomide, özellikle 2006 ve 2007 yıllarında meydana gelen ani dalgalanmalar, küçük veya büyük tüm bankalar açısından, risk yönetiminin önemini bir kere daha kanıtlamıştır.

Konunun artan önemi paralelinde, Banka, risklerini izlemek ve kontrol etmek amacıyla, faaliyetlerinin yapı ve içeriği ile uyum içerisinde olan, değişen koşullara cevap verebilen, bütün şube ve konsolidasyon kapsamındaki bağlı ortaklığı kapsayan yeterli düzeyde bir iç denetim, iç kontrol ve risk yönetimi sistemi oluşturmaya daima büyük özen göstermektedir.

Bankaların İç Sistemleri Hakkında Yönetmelik'e uygun olarak Teftiş Kurulu Başkanlığı, İç Kontrol Merkezi ve Risk Yönetimi Müdürlüğü Banka'nın İç Sistemlerinden Sorumlu Yönetim Kurulu Üyesi'ne bağlı olarak çalışmaktadır. Banka'da, iç denetim, iç kontrol ve risk yönetimiyle ilgili işlev, görev ve sorumluluklar birbirinden ayrılmış olmakla birlikte koordineli bir şekilde yürütülmektedir.

Yukarıdaki bölümlerin haricinde Banka'nın İç Sistemlerinden Sorumlu Yönetim Kurulu Üyesi başkanlığında Üst Düzey Risk Komitesi kurulmuştur. Komite, Banka'nın risk yönetimi stratejilerinin hazırlanmasından, takip edilecek politikaların belirlenmesinden, söz konusu politika ve stratejilerin Yönetim Kurulu'nun onayına sunulmasından ve bunlarla ilgili uygulamaların izlenmesinden sorumludur.

Bankaların İç Sistemleri Hakkındaki Yönetmelik hükümleri çerçevesinde Banka Yönetim Kurulu tarafından Yönetim Kurulu'nun denetim ve izleme faaliyetlerinin yerine getirilmesi amacıyla Denetim Komitesi kurulmuştur.

Teftiş Kurulu Başkanlığı ve İç Kontrol Merkezi, risk odaklı bir bakış açısıyla faaliyetlerini planlamakta ve çalışmalarında operasyonel riskin ve kredi riskinin minimum seviyeye düşürülmesi, faaliyetlerin banka içi kurallara ve mevzuata uygun bir şekilde yürütülmesi ve verimlilik ve hizmet kalitesindeki artışın

sağlanması hususlarını göz önüne almaktadırlar. Denetim bulgularını içeren raporlar, ilgili yönetim kademelerine (Sorumlu Yönetim Kurulu Üyesi, Denetim Komitesi ve Banka Üst Düzey Yönetimi'ni kapsayacak şekilde) zamanında sunulurken tüm eksikliklerin gecikmeksizin giderilmesi temin edilmektedir.

2007 yılında İç Kontrol Merkezi ve Teftiş Kurulu'nun süreklilik arz eden operasyonel kontrolleri, olası risklerin ivedilikle ortadan kaldırılmasına, yürütülen işlemlerin mevzuata ve iç kurallara uygunluğuna ve kontrol ortamının kuvvetlenmesine katkıda bulunmuştur.

Risk Yönetimi Müdürlüğü, risklerin analiz edilmesi, tanımlanması, ölçülmesi, izlenmesi, raporlanması ve kontrol edilmesinden sorumludur. Birim ayrıca, Üst Düzey Risk Komitesi'nce oluşturulan ve Yönetim Kurulu'nca onaylanan risk yönetimi politikalarının, esaslarının ve kurallarının uygun şekilde tesis edilmesinden de sorumludur. Kredi riski, piyasa riski ve operasyonel riskler ile ilgili risk analiz raporları aylık bazda değerlendirilmek ve karar alma sürecinde dikkate alınmak üzere İç Sistemlerden Sorumlu Yönetim Kurulu Üyesi'ne, Yönetim Kurulu'na, Üst Düzey Risk Komitesi'ne ve Üst Düzey Yönetime sunulmaktadır.


Risk yönetimi ile ilgili olarak, 2007 yılı içinde ileriye dönük büyük adımlar atılmış ve risk yönetimi modellerinin geliştirilmesine ve Basel II düzenlemelerine uygun risk yönetimi sistemleri kurulmasına yönelik önemli projeler gerçekleştirilmiştir. Risk yönetimi faaliyetleri alanında Banka'nın yeni sermaye uzlaşısına uyum sağlama kapasitesini geliştirmek amacıyla çalışmalar yapılmaktadır. Birinci Yapısal Blok çerçevesinde, piyasa riski ölçümünde Standart Yöntem, kredi riski ölçümünde Standart Yöntem ve operasyonel risk ölçümünde Temel Gösterge Yöntemi'nin kullanılması Yönetim Kurulu tarafından prensip olarak onaylanmıştır. Operasyonel riske esas tutar, 1 Haziran 2007 tarihi itibarıyla sermaye yeterlilik oranı hesaplamalarına dahil edilmeye

başlanmıştır. Basel II uygulamasının Banka sermaye yeterlilik oranı üzerindeki etkilerini ölçmek amacıyla periyodik olarak Sayısal Etki Çalışmaları yürütülmektedir. İkinci Yapısal Blok kapsamında, yoğunlaşma riskini yönetmek amacıyla banka içi risk limitleri tanımlanmış ve Limit Uygulama Prosedürü uygulamaya konmuştur. Bunlar dışında, İç Sistemler altındaki birimlerin politika, prosedür ve çalışma prensipleri son düzenlemelere paralel olarak güncellenmiştir. Likidite riskinin ve yapısal faiz oranı riskinin yönetilmesi çerçevesinde halihazırda kullanılan GAP, durasyon, senaryo ve stres test analizlerini geliştirme çalışmaları devam etmektedir.

Kredi riskinin Basitleştirilmiş Yöntem ile hesaplanmasıyla ilgili olarak, varlıkların Basel II dokümanında tanımlandığı şekilde sınıflandırılması çalışmaları diğer birimlerle koordineli bir şekilde devam etmektedir. Basel II düzenlemeleri çerçevesinde kredi riski hesaplamaları için gerekli çalışmalar sürdürülmekte olup, Risk Yönetimi Müdürlüğü'nün ajandasındaki yerini korumaktadır.

Yönetim Kurulu ve Üst Düzey Yönetim stratejik kararlar alırken, risk yönetimi kapsamında gerçekleştirilen detaylı analizleri, hesaplamaları, varsayımları, stres testleri vb. çalışmaları değerlendirmekte ve dikkate almaktadır.

2007 yılı süresince yürütülen denetimler sonucunda Banka'nın faaliyetlerini olumsuz etkileyebilecek veya yükümlülüklerini yerine getirmesini engelleyebilecek ciddi bir durumla karşılaşmamıştır. İç kontrol ve risk yönetimi sistemlerinin iyi çalıştığı, Banka faaliyetlerinin genel anlamda düşük risk taşıdığı ve finansal ve resmi raporların eksiksiz ve mevzuata uygun olarak hazırlandığı not alınmıştır.



A. AYKUT DEMİRAY
Denetim Komitesi Başkanı



ARAP TÜRİK BANKASI A.Ş.
31 ARALIK 2007
HESAP DÖNEMİNE AİT
KONSOLİDE OLMAYAN
FİNANSAL TABLOLAR VE
BAĞIMSIZ DENETİM RAPORU

AKİS BAĞIMSIZ DENETİM VE SERBEST MUHASEBECİ MALİ MÜŞAVİRLİK
ANONİM ŞİRKETİ 1 ŞUBAT 2008

Bu rapor 1 sayfa bağımsız denetim raporu ile 74 sayfa finansal tablo ve dipnotlarından oluşmaktadır.



**Akis Bağımsız Denetim ve Serbest
Muhasebeci Mali Müşavirlik A.Ş.**

Yapı Kredi Plaza C Blok Kat 17
Büyükdere Caddesi
Levent 34330 İstanbul

Telephone +90 (212) 317 74 00
Fax +90 (212) 317 73 00
Internet www.kpmg.com.tr

BAĞIMSIZ DENETİM RAPORU

Arap Türk Bankası Anonim Şirketi Yönetim Kurulu'na:

Arap Türk Bankası A.Ş.'nin ("Banka") 31 Aralık 2007 tarihi itibarıyla hazırlanan konsolide olmayan bilançosu ile aynı tarihte sona eren döneme ait konsolide olmayan gelir tablosu, nakit akış tablosu, özkaynak değişim tablosu ve önemli muhasebe politikaları ile diğer açıklayıcı notların bir özetini denetlemiş bulunuyoruz.

Banka Yönetim Kurulunun Sorumluluğuna İlişkin Açıklama:

Banka Yönetim Kurulu, rapor konusu finansal tabloların 1 Kasım 2006 tarih ve 26333 sayılı Resmi Gazete'de yayımlanan Bankaların Muhasebe Uygulamalarına ve Belgelerinin Saklanması İlişkin Usul ve Esaslar Hakkında Yönetmelik ve Türkiye Muhasebe Standartları ile Türkiye Finansal Raporlama Standartlarına ve Bankacılık Düzenleme ve Denetleme Kurulu ("BDDK") tarafından muhasebe ve finansal raporlama esaslarına ilişkin yayımlanan diğer yönetmelik, açıklama ve genelgelere uygun olarak ve hata ya da suistimal dolayısıyla önemlilik arzeden ölçüde yanlış bilgi içermeyecek şekilde hazırlanmasını ve sunulmasını sağlayacak bir iç kontrol sistemi oluşturulması, uygun muhasebe politikalarının seçilmesi ve uygulanmasından sorumludur.

Yetkili Denetim Kuruluşunun Sorumluluğuna İlişkin Açıklama:

Bağımsız denetimi yapan kuruluş olarak üzerimize düşen sorumluluk, denetlenen finansal tablolar üzerinde görüş bildirmektir. Bağımsız denetimimiz, 1 Kasım 2006 tarih ve 26333 sayılı Resmi Gazete'de yayımlanan Bankalarda Bağımsız Denetim Gerçekleştirecek Kuruluşların Yetkilendirilmesi ve Faaliyetleri Hakkında Yönetmelik ve uluslararası denetim standartlarına uyumlu olarak gerçekleştirilmiştir. Finansal tabloların önemlilik arzedecek ölçüde bir hata içermediğine ilişkin makul güvence sağlayacak şekilde bağımsız denetim planlanmış ve gerçekleştirilmiştir. Bağımsız denetimde; finansal tablolarda yer alan tutarlar ve finansal tablo açıklama ve dipnotları hakkında denetim kanıtı toplamaya yönelik denetim teknikleri uygulanmış; bu teknikler istihdam ettiğimiz bağımsız denetçilerin insiyatifine bırakılmış, ancak, duruma uygun denetim teknikleri, finansal tabloların hazırlanması ve sunumu sürecindeki iç kontrollerin etkinliği dikkate alınarak ve uygulanan muhasebe politikalarının uygunluğu değerlendirilerek belirlenmiştir. Aşağıda belirtilen bağımsız denetim görüşünün oluşturulması için yeterli ve uygun denetim kanıtı sağlanmıştır.

Bağımsız Denetçi Görüşü:

Görüşümüze göre, ilişikteki konsolide olmayan finansal tablolar, bütün önemli taraflarıyla, Arap Türk Bankası A.Ş.'nin 31 Aralık 2007 tarihi itibarıyla mali durumunu ve aynı tarihte sona eren döneme ait faaliyet sonuçları ile nakit akımlarını 5411 sayılı Bankacılık Kanunu'nun 37 nci maddesi gereğince yürürlükte bulunan düzenlemelerde belirlenen muhasebe ilke ve standartlarına ve BDDK tarafından muhasebe ve finansal raporlama esaslarına ilişkin yayımlanan diğer yönetmelik, açıklama ve genelgelere uygun olarak doğru bir biçimde yansıtmaktadır.

İstanbul,
1 Şubat 2008

Akis Bağımsız Denetim ve Serbest
Muhasebeci Mali Müşavirlik Anonim Şirketi

Murat Alsan
Sorumlu Ortak, Başdenetçi



ARAP TÜRK BANKASI

المصرف العربي التركي ARAB TURKISH BANK

ARAP TÜRK BANKASI A.Ş.'NİN 31 ARALIK 2007 TARİHİ İTİBARIYLA HAZIRLANAN YIL SONU KONSOLİDE OLMAYAN FİNANSAL RAPORU

Banka'nın Yönetim Merkezinin Adresi
Valikonağı Caddesi No:10
34367-ŞİŞLİ/İSTANBUL

Banka'nın Telefon ve Faks Numaraları
Tel : 0.212.225 05 00
Faks : 0.212.225 05 26

Banka'nın Elektronik Site Adresi
<http://www.arabturkbank.com>

İrtibat İçin Elektronik Posta Adresi
webmaster@arabturkbank.com

Bankacılık Düzenleme ve Denetleme Kurumu tarafından düzenlenen "Bankalarca Kamuya Açıklanacak Finansal Tablolar ile Bunlara İlişkin Açıklama ve Dipnotlar Hakkında Tebliğ"e göre hazırlanan 31 Aralık 2007 tarihli konsolide olmayan finansal raporu aşağıda yer alan bölümlerden oluşmaktadır.

- **Birinci Bölüm** BANKA HAKKINDA GENEL BİLGİLER
- **İkinci Bölüm** BANKA'NIN KONSOLİDE OLMAYAN FİNANSAL TABLOLARI
- **Üçüncü Bölüm** İLGİLİ DÖNEMDE UYGULANAN MUHASEBE POLİTİKALARINA İLİŞKİN AÇIKLAMALAR
- **Dördüncü Bölüm** BANKA'NIN MALİ BÜNYESİNE İLİŞKİN BİLGİLER
- **Beşinci Bölüm** KONSOLİDE OLMAYAN FİNANSAL TABLOLARA İLİŞKİN AÇIKLAMA VE DİPNOTLAR
- **Altıncı Bölüm** DİĞER AÇIKLAMA VE DİPNOTLAR
- **Yedinci Bölüm** BAĞIMSIZ DENETİM RAPORU

Bu raporda yer alan konsolide olmayan finansal tablolar ile bunlara ilişkin açıklama ve dipnotlar Bankaların Muhasebe Uygulamalarına ve Belgelerin Saklanması İlişkin Usul ve Esaslar Hakkında Yönetmelik, Türkiye Muhasebe Standartları, Türkiye Finansal Raporlama Standartları, bunlara ilişkin ek ve yorumlar ile Bankamız kayıtlarına uygun olarak, aksi belirtilmediği müddetçe bin Yeni Türk Lirası cinsinden hazırlanmış olup, bağımsız denetime tabi tutulmuş ve ilişikte sunulmuştur.

1 Şubat 2008

A. Aykut Demiray
Yönetim Kurulu ve
Denetim Komitesi
Başkanı

Ömer Çelebi
Yönetim Kurulu ve
Denetim Komitesi
Üyesi

Sadek K.S. Abu Hallala
Genel Müdür (Y.)

Nuri Güzveli
Finansal
Raporlamadan
Sorumlu Genel Müdür
Yardımcısı

Feyzullah Küpeli
Müdür

Bu finansal rapor ile ilgili olarak soruların iletilebileceği yetkili personele ilişkin bilgiler

Ad-Soyad/Ünvan : Feyzullah Küpeli/Müdür

Tel No : 0 212 225 05 00

Faks No : 0 212 225 05 26

BİRİNCİ BÖLÜM**Genel Bilgiler**

I.	Banka'nın kuruluş tarihi, başlangıç statüsü, anılan statüde meydana gelen değişiklikleri ihtiva eden tarihçesi	42
II.	Bankanın sermaye yapısı, yönetim ve denetimini doğrudan veya dolaylı olarak tek başına veya birlikte elinde bulunduran ortakları, varsa bu hususlarda yıl içindeki değişiklikler ile dahil olduğu gruba ilişkin açıklama	42
III.	Banka'nın, yönetim kurulu başkan ve üyeleri, denetim kurulu üyeleri ile genel müdür ve yardımcıları, varsa bunlarda meydana gelen değişiklikler ile Banka'da sahip oldukları paylara ilişkin açıklamalar	42
IV.	Banka'da nitelikli paya sahip kişi ve kuruluşlara ilişkin açıklamalar	43
V.	Banka'nın hizmet türü ve faaliyet alanları	43

İKİNCİ BÖLÜM**Banka'nın Konsolide Olmayan Finansal Tabloları**

I.	Bilanço	44-45
II.	Bilanço dışı yükümlülükler tablosu	46
III.	Gelir tablosu	47
IV.	Özkaynaklarda muhasebeleştirilen gelir gider kalemleri	48
V.	Özkaynak değişim tablosu	49
VI.	Nakit akış tablosu	50
VII.	Kâr dağıtım tablosu	51

ÜÇÜNCÜ BÖLÜM**Muhasebe Politikaları**

I.	Sunum esaslarına ilişkin açıklama ve dipnotlar	52
II.	Finansal araçların kullanım stratejisi ve yabancı para cinsinden işlemlere ilişkin açıklamalar	52
III.	İştirak ve bağlı ortaklıklara ilişkin açıklamalar	52
IV.	Vadeli işlem ve opsiyon sözleşmeleri ile türev ürünlere ilişkin açıklamalar	53
V.	Faiz gelir ve giderine ilişkin açıklamalar	53
VI.	Ücret ve komisyon gelir ve giderlerine ilişkin açıklamalar	53
VII.	Finansal varlıklara ilişkin açıklamalar	53
VIII.	Finansal varlıkların değer düşüklüğüne ilişkin açıklamalar	54
IX.	Finansal araçların netleştirilmesine ilişkin açıklamalar	55
X.	Satış ve geri alış anlaşmaları ve menkul değerlerin ödünç verilmesi işlemlerine ilişkin açıklamalar	55
XI.	Satış amaçlı duran varlıklar ve durdurulan faaliyetlere ilişkin açıklamalar	55
XII.	Şerefiye ve diğer maddi olmayan duran varlıklara ilişkin açıklamalar	55
XIII.	Maddi duran varlıklara ilişkin açıklamalar	55
XIV.	Kiralama işlemlerine ilişkin açıklamalar	56
XV.	Karşılıklar ve koşullu yükümlülükler ve koşullu varlıklara ilişkin açıklamalar	56
XVI.	Çalışanların haklarına ilişkin yükümlülükler ile ilişkin açıklamalar	57
XVII.	Vergi uygulamalarına ilişkin açıklamalar	57
XVIII.	Borçlanmalara ilişkin ilave açıklamalar	58
XIX.	İhraç edilen hisse senetlerine ilişkin açıklamalar	58
XX.	Aval ve kabullere ilişkin açıklamalar	58
XXI.	Devlet teşviklerine ilişkin açıklamalar	58
XXII.	Kâr yedekleri ve kârın dağıtılması	58
XXIII.	İlişkili taraflar	58
XXIV.	Nakit ve nakde eşdeğer varlıklar	58
XXV.	Sınıflandırmalar	58

DÖRDÜNCÜ BÖLÜM**Banka'nın Mali Bünyesine İlişkin Bilgiler**

I.	Sermaye yeterliliği standart oranına ilişkin açıklamalar	59
II.	Kredi riskine ilişkin açıklamalar	62
III.	Piyasa riskine ilişkin açıklamalar	66
IV.	Operasyonel riske ilişkin açıklamalar	67
V.	Kur riskine ilişkin açıklamalar	67
VI.	Faiz oranı riskine ilişkin açıklamalar	71
VII.	Likidite riskine ilişkin açıklamalar	76
VIII.	Finansal varlık ve borçların gerçeğe uygun değeri ile gösterilmesine ilişkin açıklamalar	78
IX.	Başkalarının nam ve hesabına yapılan işlemler, inanca dayalı işlemler	78
X.	Faaliyet bölümlerine ilişkin açıklamalar	79

BEŞİNCİ BÖLÜM**Konsolide Olmayan Finansal Tablolara İlişkin Açıklama ve Dipnotlar**

I.	Aktif kalemlere ilişkin açıklama ve dipnotlar	80
II.	Pasif kalemlere ilişkin açıklama ve dipnotlar	91
III.	Nazım hesaplara ilişkin açıklama ve dipnotlar	95
IV.	Gelir tablosuna ilişkin açıklama ve dipnotlar	97
V.	Özkaynak değişim tablosuna ilişkin açıklama ve dipnotlar	101
VI.	Nakit akış tablosuna ilişkin açıklama ve dipnotlar	102
VII.	Banka'nın dahil olduğu risk grubu ile ilgili açıklamalar	104

ALTINCI BÖLÜM**Diğer Açıklamalar**

I.	Banka'nın faaliyetine ilişkin diğer açıklamalar	104
----	---	-----

YEDİNCİ BÖLÜM**Bağımsız Denetim Raporuna İlişkin Açıklamalar**

I.	Bağımsız denetim raporuna ilişkin açıklanması gereken hususlar	104
II.	Bağımsız denetçi tarafından hazırlanan açıklama ve dipnotlar	104

ARAP TÜRK BANKASI A.Ş.

31 ARALIK 2007 TARİHİ İTİBARIYLA KONSOLİDE OLMAYAN

FİNANSAL TABLOLARA İLİŞKİN AÇIKLAMA VE DİPNOTLAR

(TUTARLAR AKSİ BELİRTİLMEDİKÇE BİN YENİ TÜRK LİRASI ["YTL"] OLARAK İFADE EDİLMİŞTİR.)

BİRİNCİ BÖLÜM BANKA HAKKINDA GENEL BİLGİLER

I. Banka'nın kuruluş tarihi, başlangıç statüsü, anılan statüde meydana gelen değişiklikleri ihtiva eden tarihçesi

Arap Türk Bankası A.Ş. ("Banka") 18 Temmuz 1976 tarihinde, Türk ve Libya hükümetleri arasında imzalanan protokol uyarınca bir ortak girişim bankası olarak kurulmuştur. Banka, 18 Temmuz 1976 tarihli Resmi Gazete'de yayımlanan ana sözleşme ve 11 Ağustos 1975 tarihinde aynı taraflar arasında imzalanan anlaşma gereği yönetilmektedir. Banka'nın faaliyet süresi "Türkiye Cumhuriyeti ile Libya Cumhuriyeti Arasında Kurulacak Banka Anlaşmasının" yürürlüğe girme tarihinden itibaren 50 yıldır. Sürenin sona ermesinden en az bir yıl öncesinde toplanacak olağanüstü genel kurul tarafından aksine karar alınmadıkça, faaliyet süresi otomatik olarak yenilenecektir.

Banka'nın ana sözleşmesi uyarınca, Yönetim Kurulu Başkanı Türk, Başkan Yardımcısı ise Arap üyeler arasından seçilmektedir. Banka Genel Müdürü ise Arap hissedarlarca aday gösterilmekte ve Yönetim Kurulu'nca atanmaktadır.

II. Banka'nın sermaye yapısı, yönetim ve denetimini doğrudan veya dolaylı olarak tek başına veya birlikte elinde bulunduran ortakları, varsa bu hususlarda yıl içindeki değişiklikler ile dahil olduğu gruba ilişkin açıklama

Banka sektörel olarak Türkiye'de kurulu yabancı banka grubuna dahildir. Banka'nın ana hissedarı Libya menşeli Libyan Foreign Bank, diğer yabancı hissedarı Kuveyt menşeli Kuwait Investment Co. ve Türk hissedarları Türkiye İş Bankası A.Ş., T.C. Ziraat Bankası A.Ş., ve Emek İnşaat ve İşletme A.Ş.'dir. Sermayedeki yabancı payı toplam sermayenin %65'ini teşkil etmektedir. Ana hissedar Libyan Foreign Bank farklı ülkelerde mali kuruluşlara iştirak etmektedir.

III. Banka'nın, yönetim kurulu başkan ve üyeleri, denetim kurulu üyeleri ile genel müdür ve yardımcıları, varsa bunlarda meydana gelen değişiklikler ile Banka'da sahip oldukları paylara ilişkin açıklama

İsim	Görevi	Göreve Atanma Tarihi	Tahsil Durumu	Bankacılık ve İşletmecilikteki Tecrübe Yılları
A. Aykut Demiray	Yönetim Kurulu Başkanı	06.11.2002	Üniversite	27 yıl
Al-Amin Ashour Shallouf	Yönetim Kurul Başkan Vekili	25.10.2001	Üniversite	43 yıl
Ömer Çelebi	Yönetim Kurulu Üyesi	14.04.2005	Üniversite	24 yıl
Atilla Çetiner	Yönetim Kurulu Üyesi	19.09.2002	Üniversite	29 yıl
Khaled M.N. Alhershani	Yönetim Kurulu Üyesi	03.05.2001	Üniversite	21 yıl
Fekri A.A.Sinan	Yönetim Kurulu Üyesi	10.05.2007	Üniversite	23 yıl
El Hadi Emgahid T.Abultife	Yönetim Kurulu Üyesi	10.05.2007	Üniversite	18 yıl
Abdulfatah A.Enaami	Yönetim Kurulu Üyesi	09.05.2007	Üniversite	13 yıl
Yusuf Dilaver	Denetçi	30.03.2007	Üniversite	17 yıl
Mehmet Karakılıç	Denetçi	30.03.2006	Üniversite	18 yıl
Sadek K.S. Abu Hallala	Genel Müdür	23.05.2006	Üniversite	24 yıl
M. Oğuz Teoman	Genel Müdür Yardımcısı	02.10.1995	Üniversite	31 yıl
Nuri Güzveli	Genel Müdür Yardımcısı	01.12.1996	Üniversite	29 yıl
M. Nageb Hassan Mugber	Genel Müdür Yardımcısı	15.09.2006	Üniversite	34 yıl

Banka Yönetim Kurulu Üyelerinden 2007 yılı içerisinde Dr. Douraid Dergham, Mustafa Rajab M.Lagilli, Sharef Said Ali Shalabi ve Dr. Aisha Salem El Haji ayrılmış olup Fekri A. A.Sinan, Abdulfatah A.Enaami, El Hadi Emgahid T.Abultife yeni üye olarak atanmışlardır.

Denetçilerden Kenan Bozkurt yerine Yusuf Dilaver atanmıştır.

Yönetim kurulu üyeleri, denetçiler ve üst düzey yöneticiler Banka'da herhangi bir paya sahip değildir.

ARAP TÜRK BANKASI A.Ş.

31 ARALIK 2007 TARİHİ İTİBARIYLA KONSOLİDE OLMAYAN

FİNANSAL TABLOLARA İLİŞKİN AÇIKLAMA VE DİPNOTLAR

(TUTARLAR AKSİ BELİRTİLMEDİKÇE BİN YENİ TÜRK LİRASI ["YTL"] OLARAK İFADE EDİLMİŞTİR.)

IV. Banka'da nitelikli paya sahip kişi ve kuruluşlara ilişkin açıklamalar:

<u>Ad Soyad/Ticaret Unvanı</u>	<u>Pay Tutarları</u>	<u>Pay Oranları %</u>	<u>Ödenmiş Paylar</u>	<u>Ödenmemiş Paylar</u>
Libyan Foreign Bank	24.026	58,60	24.026	-
T. İş Bankası A.Ş.	8.200	20,00	8.200	-
T.C. Ziraat Bankası A.Ş.	6.150	15,00	6.150	-

V. Banka'nın hizmet türü ve faaliyet alanları

Banka, Türkiye ve Kuzey Afrika ülkeleri arasındaki ticari faaliyetlere aracılık yapma amacıyla kurulmuştur. Banka, mevduat toplama yetkisine haizdir, kurumsal bankacılık alanlarında faaliyet göstermektedir. Banka'nın İstanbul'da iki, Ankara'da bir adet olmak üzere toplam üç şubesi ve finansal kiralama alanında faaliyet gösteren bir bağlı ortaklığı bulunmaktadır.

ARAP TÜRK BANKASI ANONİM ŞİRKETİ

31 ARALIK 2007 TARİHİ İTİBARIYLA

KONSOLİDE OLMAYAN BİLANÇO

(PARA BİRİMİ: TUTARLAR BİN YENİ TÜRK LİRASI OLARAK İFADE EDİLMİŞLERDİR.)

İKİNCİ BÖLÜM FİNANSAL TABLOLAR

AKTİF KALEMLER	Dipnot (5-1)	Bağımsız Denetimden Geçmiş CARİ DÖNEM (31/12/2007)			ÖNCEKİ DÖNEM (31/12/2006)		
		TP	YP	Toplam	TP	YP	Toplam
I. NAKİT DEĞERLER VE MERKEZ BANKASI	(1)	443	27.559	28.002	207	24.868	25.075
II. GERÇEĞE UYGUN DEĞER FARKI KÂR/ZARARA YANSITILAN FV (Net)	(2)	9.754	77.381	87.135	21.907	72.477	94.384
2.1 Alım Satım Amaçlı Finansal Varlıklar		9.754	59.626	69.380	21.907	72.405	94.312
2.1.1 Devlet Borçlanma Senetleri		9.754	54.730	64.484	21.907	66.362	88.269
2.1.2 Sermayede Payı Temsil Eden Menkul Değerler		-	-	-	-	-	-
2.1.3 Diğer Menkul Değerler		-	4.896	4.896	-	6.043	6.043
2.2 Gerçeğe Uygun Değer Farkı Kâr/Zarara Yansıtılan Olarak Sınıflandırılan FV		-	17.755	17.755	-	-	-
2.2.1 Devlet Borçlanma Senetleri		-	-	-	-	-	-
2.2.2 Sermayede Payı Temsil Eden Menkul Değerler		-	-	-	-	-	-
2.2.3 Diğer Menkul Değerler		-	17.755	17.755	-	-	-
2.3 Alım Satım Amaçlı Türev Finansal Varlıklar		-	-	-	-	72	72
III. BANKALAR	(3)	15	2.791	2.806	6.433	7.728	14.161
IV. PARA PİYASALARINDAN ALACAKLAR							
4.1 Bankalararası Para Piyasasından Alacaklar		-	-	-	-	-	-
4.2 İMKB Takasbank Piyasasından Alacaklar		-	-	-	-	-	-
4.3 Ters Repo İşlemlerinden Alacaklar		-	-	-	-	-	-
V. SATILMAYA HAZIR FİNANSAL VARLIKLAR (Net)	(4)	147	655	802	130	795	925
5.1 Sermayede Payı Temsil Eden Menkul Değerler		147	655	802	130	795	925
5.2 Devlet Borçlanma Senetleri		-	-	-	-	-	-
5.3 Diğer Menkul Değerler		-	-	-	-	-	-
VI. KREDİLER	(5)	75.448	52.911	128.359	77.105	28.991	106.096
6.1 Krediler		75.448	52.911	128.359	77.105	28.991	106.096
6.1.1 Bankanın Dahil Olduğu Risk Grubuna Kullandırılan Krediler		-	12.593	12.593	-	1.885	1.885
6.1.2 Diğer		75.448	40.318	115.766	77.105	27.106	104.211
6.2 Takipteki Krediler		5.984	-	5.984	6.297	-	6.297
6.3 Özel Karşılıklar (-)		5.984	-	5.984	6.297	-	6.297
VII. FAKTÖRİNG ALACAKLARI							
VIII. VADEYE KADAR ELDE TUTULACAK YATIRIMLAR (Net)	(6)	17.596	41.294	58.890	18.042	63.592	81.634
8.1 Devlet Borçlanma Senetleri		17.596	21.561	39.157	18.042	37.206	55.248
8.2 Diğer Menkul Değerler		-	19.733	19.733	-	26.386	26.386
IX. İŞTİRAKLER (Net)	(7)						
9.1 Özkaynak Yöntemine Göre Muhasebeleştirilenler		-	-	-	-	-	-
9.2 Konsolide Edilmeyenler		-	-	-	-	-	-
9.2.1 Mali İştirakler		-	-	-	-	-	-
9.2.2 Mali Olmayan İştirakler		-	-	-	-	-	-
X. BAĞLI ORTAKLIKLAR (Net)	(8)	26.454		26.454	24.455		24.455
10.1 Konsolide Edilmeyen Mali Ortaklıklar		26.454	-	26.454	24.455	-	24.455
10.2 Konsolide Edilmeyen Mali Olmayan Ortaklıklar		-	-	-	-	-	-
XI. BİRLİKTE KONTROL EDİLEN ORTAKLIKLAR (İŞ ORTAKLIKLARI) (Net)	(9)						
11.1 Özkaynak Yöntemine Göre Muhasebeleştirilenler		-	-	-	-	-	-
11.2 Konsolide Edilmeyenler		-	-	-	-	-	-
11.2.1 Mali Ortaklıklar		-	-	-	-	-	-
11.2.2 Mali Olmayan Ortaklıklar		-	-	-	-	-	-
XII. KİRALAMA İŞLEMLERİNDEN ALACAKLAR	(10)						
12.1 Finansal Kiralama Alacakları		-	-	-	-	-	-
12.2 Faaliyet Kiralaması Alacakları		-	-	-	-	-	-
12.3 Diğer		-	-	-	-	-	-
12.4 Kazanılmamış Gelirler (-)		-	-	-	-	-	-
XIII. RİSKTEN KORUNMA AMAÇLI TÜREV FİNANSAL VARLIKLAR	(11)						
13.1 Gerçeğe Uygun Değer Riskinden Korunma Amaçlılar		-	-	-	-	-	-
13.2 Nakit Akış Riskinden Korunma Amaçlılar		-	-	-	-	-	-
13.3 Yurtdışındaki Net Yatırım Riskinden Korunma Amaçlılar		-	-	-	-	-	-
XIV. MADDİ DURAN VARLIKLAR (Net)	(12)	19.579		19.579	20.613		20.613
XV. MADDİ OLMAYAN DURAN VARLIKLAR (Net)	(13)	232		232	357		357
15.1 Şerefiye		-	-	-	-	-	-
15.2 Diğer		232	-	232	357	-	357
XVI. YATIRIM AMAÇLI GAYRİMENKULLER (Net)							
XVII. VERGİ VARLIĞI	(14)	1.268		1.268	1.581		1,581
17.1 Cari Vergi Varlığı		71	-	71	176	-	176
17.2 Ertelenmiş Vergi Varlığı		1.197	-	1.197	1.405	-	1.405
XVIII. SATIŞ AMAÇLI ELDE TUTULAN VE DURDURULAN FAALİYETLERE İLİŞKİN DURAN VARLIKLAR (Net)	(15)	1.118		1,118	1,475		1,475
18.1 Satış Amaçlı		1.118	-	1.118	1.475	-	1.475
18.2 Durdurulan Faaliyetlere İlişkin		-	-	-	-	-	-
XIX. DİĞER AKTİFLER	(16)	1.647	397	2.044	1.569	493	2.062
AKTİF TOPLAMI		153.701	202.988	356.689	173.874	198.944	372.818

İlişikteki açıklama ve dipnotlar bu finansal tabloların tamamlayıcı bir unsurudur.

ARAP TÜRK BANKASI ANONİM ŞİRKETİ

31 ARALIK 2007 TARİHİ İTİBARIYLA

KONSOLİDE OLMAYAN BİLANÇO

(PARA BİRİMİ: TUTARLAR BİN YENİ TÜRK LİRASI OLARAK İFADE EDİLMİŞLERDİR.)

PASİF KALEMLER	Dipnot (5-II)	Bağımsız Denetimden Geçmiş CARİ DÖNEM (31/12/2007)			ÖNCEKİ DÖNEM (31/12/2006)		
		TP	YP	Toplam	TP	YP	Toplam
I. MEVDUAT	(1)	12.464	73.060	85.524	13.289	78.729	92.018
1.1 Bankanın Dahil Olduğu Risk Grubunun Mevduatı		2.306	5.717	8.023	6	4.324	4.330
1.2 Diğer		10.158	67.343	77.501	13.283	74.405	87.688
II. ALIM SATIM AMAÇLI TÜREV FİNANSAL BORÇLAR	(2)	-	-	-	-	-	-
III. ALINAN KREDİLER	(3)	883	152.206	153.089	1.331	124.936	126.267
IV. PARA PİYASALARINA BORÇLAR		4.109	-	4.109	40.593	-	40.593
4.1 Bankalararası Para Piyasalarına Borçlar		-	-	-	-	-	-
4.2 İMKB Takasbank Piyasasına Borçlar		3.063	-	3.063	40.347	-	40.347
4.3 Repo İşlemlerinden Sağlanan Fonlar		1.046	-	1.046	246	-	246
V. İHRAÇ EDİLEN MENKUL KIYMETLER (Net)		-	-	-	-	-	-
5.1 Bonolar		-	-	-	-	-	-
5.2 Varlığa Dayalı Menkul Kıymetler		-	-	-	-	-	-
5.3 Tahviller		-	-	-	-	-	-
VI. FONLAR		-	-	-	-	-	-
6.1 Müstakriz Fonları		-	-	-	-	-	-
6.2 Diğer		-	-	-	-	-	-
VII. MUHTELİF BORÇLAR		76	3.101	3.177	30	2.532	2.562
VIII. DİĞER YABANCI KAYNAKLAR	(4)	612	1.196	1.808	548	1.262	1.810
IX. FAKTÖRİNG BORÇLARI		-	-	-	-	-	-
X. KİRALAMA İŞLEMLERİNDEN BORÇLAR	(5)	-	1	1	-	67	67
10.1 Finansal Kiralama Borçları		-	1	1	-	67	67
10.2 Faaliyet Kiralaması Borçları		-	-	-	-	-	-
10.3 Diğer		-	-	-	-	-	-
10.4 Ertelenmiş Finansal Kiralama Ciderleri (-)		-	-	-	-	-	-
XI. RİSKTEN KORUNMA AMAÇLI TÜREV FİNANSAL BORÇLAR	(6)	-	-	-	-	-	-
11.1 Gerçeğe Uygun Değer Riskinden Korunma Amaçlılar		-	-	-	-	-	-
11.2 Nakit Akış Riskinden Korunma Amaçlılar		-	-	-	-	-	-
11.3 Yurtdışındaki Net Yatırım Riskinden Korunma Amaçlılar		-	-	-	-	-	-
XII. KARŞILIKLAR	(7)	4.806	142	4.948	4.136	171	4.307
12.1 Genel Karşılıklar		1.259	-	1.259	1.221	-	1.221
12.2 Yeniden Yapılanma Karşılığı		-	-	-	-	-	-
12.3 Çalışan Hakları Karşılığı		2.810	-	2.810	2.326	-	2.326
12.4 Sigorta Teknik Karşılıkları (Net)		-	-	-	-	-	-
12.5 Diğer Karşılıklar		737	142	879	589	171	760
XIII. VERGİ BORCU	(8)	661	-	661	1.539	-	1.539
13.1 Cari Vergi Borcu		661	-	661	1.539	-	1.539
13.2 Ertelenmiş Vergi Borcu		-	-	-	-	-	-
XIV. SATIŞ AMAÇLI ELDE TUTULAN VE DURDURULAN FAALİYETLERE İLİŞKİN DURAN VARLIK BORÇLARI (Net)	(9)	-	-	-	-	-	-
14.1 Satış Amaçlı		-	-	-	-	-	-
14.2 Durdurulan Faaliyetlere İlişkin		-	-	-	-	-	-
XV. SERMAYE BENZERİ KREDİLER	(10)	-	13.979	13.979	-	16.967	16.967
XVI. ÖZKAYNAK LAR	(11)	89.393	-	89.393	86.688	-	86.688
16.1 Ödenmiş Sermaye		41.000	-	41.000	41.000	-	41.000
16.2 Sermaye Yedekleri		33.004	-	33.004	33.004	-	33.004
16.2.1 Hisse Senedi İhraç Primleri		-	-	-	-	-	-
16.2.2 Hisse Senedi İptal Kârları		-	-	-	-	-	-
16.2.3 Menkul Değerler Değerleme Farkları		-	-	-	-	-	-
16.2.4 Maddi Duran Varlıklar Yeniden Değerleme Farkları		-	-	-	-	-	-
16.2.5 Maddi Olmayan Duran Varlıklar Yeniden Değerleme Farkları		-	-	-	-	-	-
16.2.6 Yatırım Amaçlı Gayrimenkuller Yeniden Değerleme Farkları		-	-	-	-	-	-
16.2.7 İştirakler, Bağlı Ort. ve Birlikte Kontrol Edilen Ort. (İş Ort.)		-	-	-	-	-	-
16.2.8 Bedelsiz Hisse Senetleri		-	-	-	-	-	-
16.2.8 Riskten Korunma Fonları (Etkin kısım)		-	-	-	-	-	-
16.2.9 Satış Amaçlı Elde Tutulan ve Durdurulan Faaliyetlere İlişkin Duran Varlıkların Birikmiş Değerleme Farkları		-	-	-	-	-	-
16.2.10 Diğer Sermaye Yedekleri		33.004	-	33.004	33.004	-	33.004
16.3 Kâr Yedekleri		1.271	-	1.271	985	-	985
16.3.1 Yasal Yedekler		1.271	-	1.271	985	-	985
16.3.2 Statü Yedekleri		-	-	-	-	-	-
16.3.3 Olağanüstü Yedekler		-	-	-	-	-	-
16.3.4 Diğer Kâr Yedekleri		-	-	-	-	-	-
16.4 Kâr veya Zarar		14.118	-	14.118	11.699	-	11.699
16.4.1 Geçmiş Yıllar Kâr/ Zararı		11.373	-	11.373	6.693	-	6.693
16.4.2 Dönem Net Kâr/ Zararı		2.745	-	2.745	5.006	-	5.006
PASİF TOPLAMI		113.004	243.685	356.689	148.154	224.664	372.818

İlişikteki açıklama ve dipnotlar bu finansal tabloların tamamlayıcı bir unsurudur.

ARAP TÜRK BANKASI ANONİM ŞİRKETİ

31 ARALIK 2007 TARİHİ İTİBARIYLA

NAZIM HESAPLAR

(PARA BİRİMİ: TUTARLAR BİN YENİ TÜRK LİRASI OLARAK İFADE EDİLMİŞLERDİR.)

	Dipnot (5-III)	Bağımsız Denetimden Geçmiş					
		CARİ DÖNEM (31/12/2007)			ÖNCEKİ DÖNEM (31/12/2006)		
		TP	YP	Toplam	TP	YP	Toplam
A. BİLANÇO DIŞI YÜKÜMLÜLÜKLER (I+II+III)		6.002	287.844	293.846	3.749	358.952	362.701
I. GARANTİ ve KEFALETLER	(1), (3)	1.654	287.844	289.498	2.730	275.894	278.624
1.1. Teminat Mektupları		1.654	178.347	180.001	2.730	129.437	132.167
1.1.1. Devlet İhale Kanunu Kapsamına Girenler		58	67	125	558	1.119	1.677
1.1.2. Dış Ticaret İşlemleri Dolayısıyla Verilenler		457	137.240	137.697	457	97.149	97.606
1.1.3. Diğer Teminat Mektupları		1.139	41.040	42.179	1.715	31.169	32.884
1.2. Banka Kredileri		-	-	-	-	-	-
1.2.1. İthalat Kabul Kredileri		-	-	-	-	-	-
1.2.2. Diğer Banka Kabulleri		-	-	-	-	-	-
1.3. Akreditifler		-	109.497	109.497	-	107.455	107.455
1.3.1. Belgeli Akreditifler		-	47	47	-	1.121	1.121
1.3.2. Diğer Akreditifler		-	109.450	109.450	-	106.334	106.334
1.4. Garanti Verilen Prefinansmanlar		-	-	-	-	-	-
1.5. Cirolar		-	-	-	-	-	-
1.5.1. T.C. Merkez Bankasına Cirolar		-	-	-	-	-	-
1.5.2. Diğer Cirolar		-	-	-	-	-	-
1.6. Menkul Kıy. İh. Satın Alma Garantilerimizden		-	-	-	-	-	-
1.7. Faktoring Garantilerinden		-	-	-	-	-	-
1.8. Diğer Garantilerimizden		-	-	-	-	39.002	39.002
1.9. Diğer Kefaletlerimizden		-	-	-	-	-	-
II. TAAHHÜTLER	(1), (3)	4.348	-	4.348	1.019	-	1.019
2.1. Cayılamaz Taahhütler		4.348	-	4.348	1.019	-	1.019
2.1.1. Vadeli Aktif Değerler Alım Satım Taahhütleri		-	-	-	-	-	-
2.1.2. Vadeli Mevduat Alım Satım Taahhütleri		-	-	-	-	-	-
2.1.3. İştir. ve Bağ. Ort. Ser. İst. Taahhütleri		-	-	-	-	-	-
2.1.4. Kul. Gar. Kredi Tahsis Taahhütleri		-	-	-	-	-	-
2.1.5. Men. Kıy. İhr. Aracılık Taahhütleri		-	-	-	-	-	-
2.1.6. Zorunlu Karşılık Ödeme Taahhüdü		-	-	-	-	-	-
2.1.7. Çekler İçin Ödeme Taahhütleri		4.348	-	4.348	1.019	-	1.019
2.1.8. İhracat Taahhütlerinden Kaynaklanan Vergi ve Fon Yükümlülükleri		-	-	-	-	-	-
2.1.9. Kredi Kartı Harcama Limit Taahhütleri		-	-	-	-	-	-
2.1.10. Kredi Kartları ve Bankacılık Hizmetlerine İlişkin Promosyon Uyg. Taah.		-	-	-	-	-	-
2.1.11. Açığa Menkul Kıymet Satış Taahhütlerinden Alacaklar		-	-	-	-	-	-
2.1.12. Açığa Menkul Kıymet Satış Taahhütlerinden Borçlar		-	-	-	-	-	-
2.1.13. Diğer Cayılamaz Taahhütler		-	-	-	-	-	-
2.2. Cayılabilir Taahhütler		-	-	-	-	-	-
2.2.1. Cayılabilir Kredi Tahsis Taahhütleri		-	-	-	-	-	-
2.2.2. Diğer Cayılabilir Taahhütler		-	-	-	-	-	-
III. TÜREV FİNANSAL ARAÇLAR	(2)	-	-	-	-	83.058	83.058
3.1. Riskten Korunma Amaçlı Türev Finansal Araçlar		-	-	-	-	-	-
3.1.1. Gerçeğe Uygun Değer Riskinden Korunma Amaçlı İşlemler		-	-	-	-	-	-
3.1.2. Nakit Akış Riskinden Korunma Amaçlı İşlemler		-	-	-	-	-	-
3.1.3. Yurtdışındaki Net Yatırım Riskinden Korunma Amaçlı İşlemler		-	-	-	-	-	-
3.2. Alım Satım Amaçlı İşlemler		-	-	-	-	83.058	83.058
3.2.1. Vadeli Döviz Alım-Satım İşlemleri		-	-	-	-	-	-
3.2.1.1. Vadeli Döviz Alım İşlemleri		-	-	-	-	-	-
3.2.1.2. Vadeli Döviz Satım İşlemleri		-	-	-	-	-	-
3.2.2. Para ve Faiz Swap İşlemleri		-	-	-	-	83.058	83.058
3.2.2.1. Swap Para Alım İşlemleri		-	-	-	-	931	931
3.2.2.2. Swap Para Satım İşlemleri		-	-	-	-	929	929
3.2.2.3. Swap Faiz Alım İşlemleri		-	-	-	-	40.599	40.599
3.2.2.4. Swap Faiz Satım İşlemleri		-	-	-	-	40.599	40.599
3.2.3. Para, Faiz ve Menkul Değer Opsiyonları		-	-	-	-	-	-
3.2.3.1. Para Alım Opsiyonları		-	-	-	-	-	-
3.2.3.2. Para Satım Opsiyonları		-	-	-	-	-	-
3.2.3.3. Faiz Alım Opsiyonları		-	-	-	-	-	-
3.2.3.4. Faiz Satım Opsiyonları		-	-	-	-	-	-
3.2.3.5. Menkul Değerler Alım Opsiyonları		-	-	-	-	-	-
3.2.3.6. Menkul Değerler Satım Opsiyonları		-	-	-	-	-	-
3.2.4. Futures Para İşlemleri		-	-	-	-	-	-
3.2.4.1. Futures Para Alım İşlemleri		-	-	-	-	-	-
3.2.4.2. Futures Para Satım İşlemleri		-	-	-	-	-	-
3.2.5. Futures Faiz Alım-Satım İşlemleri		-	-	-	-	-	-
3.2.5.1. Futures Faiz Alım İşlemleri		-	-	-	-	-	-
3.2.5.2. Futures Faiz Satım İşlemleri		-	-	-	-	-	-
3.2.6. Diğer		-	-	-	-	-	-
B. EMANET VE REHİNLİ KIYMETLER (IV+V+VI)		11.364	164.099	175.463	15.607	93.234	108.841
IV. EMANET KIYMETLER		9.316	745	10.061	13.527	633	14.160
4.1. Müşteri Fon ve Portföy Mevcutları		-	-	-	-	-	-
4.2. Emanete Alınan Menkul Değerler		2.330	-	2.330	7.435	-	7.435
4.3. Tahsile Alınan Çekler		6.578	82	6.660	5.850	142	5.992
4.4. Tahsile Alınan Ticari Senetler		408	663	1.071	242	491	733
4.5. Tahsile Alınan Diğer Kıymetler		-	-	-	-	-	-
4.6. İhracına Aracı Olunan Kıymetler		-	-	-	-	-	-
4.7. Diğer Emanet Kıymetler		-	-	-	-	-	-
4.8. Emanet Kıymet Alanlar		-	-	-	-	-	-
V. REHİNLİ KIYMETLER		2.048	163.354	165.402	2.080	92.601	94.681
5.1. Menkul Kıymetler		-	145.588	145.588	-	70.655	70.655
5.2. Teminat Senetleri		2.020	16.467	18.487	2.038	20.284	22.322
5.3. Emtia		-	-	-	-	-	-
5.4. Varant		-	-	-	-	-	-
5.5. Gayrimenkul		-	-	-	-	-	-
5.6. Diğer Rehinli Kıymetler		28	1.299	1.327	42	1.662	1.704
5.7. Rehinli Kıymet Alanlar		-	-	-	-	-	-
VI. KABUL EDİLEN AVALLER VE KEFALETLER		-	-	-	-	-	-
BİLANÇO DIŞI HESAPLAR TOPLAMI (A+B)		17.366	451.943	469.309	19.356	452.186	471.542

İlişikteki açıklama ve dipnotlar bu finansal tabloların tamamlayıcı bir unsurudur.

ARAP TÜRK BANKASI ANONİM ŞİRKETİ

31 ARALIK 2007 TARİHİNDE SONA EREN

HESAP DÖNEMİNE AİT GELİR TABLOSU

(PARA BİRİMİ: TUTARLAR BİN YENİ TÜRK LİRASI OLARAK İFADE EDİLMİŞLERDİR.)

GELİR VE GİDER KALEMLERİ		Dipnot	Bağımsız Denetimden Geçmiş	ÖNCEKİ DÖNEM
		(5-IV)	CARİ DÖNEM	(31/12/2006)
		(1)	(31/12/2007)	(31/12/2006)
I. FAİZ GELİRLERİ			27.169	32.157
1.1	Kredilerden Alınan Faizler		10.820	9.904
1.2	Zorunlu Karşılıklardan Alınan Faizler		433	493
1.3	Bankalardan Alınan Faizler		609	1.549
1.4	Para Piyasası İşlemlerinden Alınan Faizler		15	5
1.5	Menkul Değerlerden Alınan Faizler		15.290	20.205
1.5.1	Alım Satım Amaçlı Finansal Varlıklardan		7.243	11.319
1.5.2	Gerçeğe Uygun Değer Farkı Kâr/ Zarara Yansıtılan Olarak Sınıflandırılan FV		406	-
1.5.3	Satılmaya Hazır Finansal Varlıklardan		-	-
1.5.4	Vadeye Kadar Elde Tutulacak Yatırımlardan		7.641	8.886
1.6	Finansal Kiralama Gelirleri		-	-
1.7	Diğer Faiz Gelirleri		2	1
II. FAİZ GİDERLERİ		(2)	13.886	17.946
2.1	Mevduata Verilen Faizler		2.866	3.605
2.2	Kullanılan Kredilere Verilen Faizler		7.799	9.294
2.3	Para Piyasası İşlemlerine Verilen Faizler		3.033	4.602
2.4	İhraç Edilen Menkul Kıymetlere Verilen Faizler		-	-
2.5	Diğer Faiz Giderleri		188	445
III. NET FAİZ GELİRİ/GİDERİ (I-II)			13.283	14.211
IV. NET ÜCRET VE KOMİSYON GELİRLERİ/GİDERLERİ			6.607	6.341
4.1	Alınan Ücret ve Komisyonlar		6.835	6.569
4.1.1	Gayri Nakdi Kredilerden		2.494	1.957
4.1.2	Diğer		4.341	4.612
4.2	Verilen Ücret ve Komisyonlar		228	228
4.2.1	Gayri Nakdi Kredilere		1	2
4.2.2	Diğer		227	226
V. TEMETTÜ GELİRLERİ		(3)	2.137	4.050
VI. TİCARİ KÂR/ZARAR (Net)		(4)	1.217	2.862
6.1	Sermaye Piyasası İşlemleri Kârı/Zararı		287	1.035
6.2	Kambiyo İşlemleri Kârı/Zararı		930	1.827
VII. DİĞER FAALİYET GELİRLERİ		(5)	1.249	2.474
VIII. FAALİYET GELİRLERİ/GİDERLERİ TOPLAMI (III+IV+V+VI+VII)			24.493	29.938
IX. KREDİ VE DİĞER ALACAKLAR DEĞER DÜŞÜŞ KARŞILIĞI (-)		(6)	760	1.659
X. DİĞER FAALİYET GİDERLERİ (-)		(7)	20.780	22.131
XI. NET FAALİYET KÂRI/ZARARI (VIII-IX-X)			2.953	6.148
XII. BİRLEŞME İŞLEMİ SONRASINDA GELİR OLARAK KAYDEDİLEN FAZLALIK TUTARI			-	-
XIII. ÖZKAYNAK YÖNTEMİ UYGULANAN ORTAKLIKLARDAN KÂR/ZARAR			-	-
XIV. NET PARASAL POZİSYON KÂRI/ZARARI			-	-
XV. SÜRDÜRÜLEN FAALİYETLER VERGİ ÖNCESİ K/Z (XI+...+XIV)		(8)	2.953	6.148
XVI. SÜRDÜRÜLEN FAALİYETLER VERGİ KARŞILIĞI (±)		(9)	(208)	(1.142)
16.1	Cari Vergi Karşılığı		-	(751)
16.2	Ertelenmiş Vergi Karşılığı		(208)	(391)
XVII. SÜRDÜRÜLEN FAALİYETLER DÖNEM NET K/Z (XV±XVI)		(10)	2.745	5.006
XVIII. DURDURULAN FAALİYETLERDEN GELİRLER			-	-
18.1	Satış Amaçlı Elde Tutulan Duran Varlık Gelirleri		-	-
18.2	İştirak, Bağlı Ortaklık ve Birlikte Kontrol Edilen Ortaklıklar (İş Ort.) Satış Kârları		-	-
18.3	Diğer Durdurulan Faaliyet Gelirleri		-	-
XIX. DURDURULAN FAALİYETLERDEN GİDERLER (-)			-	-
19.1	Satış Amaçlı Elde Tutulan Duran Varlık Giderleri		-	-
19.2	İştirak, Bağlı Ortaklık ve Birlikte Kontrol Edilen Ortaklıklar (İş Ort.) Satış Zararları		-	-
19.3	Diğer Durdurulan Faaliyet Giderleri		-	-
XX. DURDURULAN FAALİYETLER VERGİ ÖNCESİ K/Z (XVIII-XIX)			-	-
XXI. DURDURULAN FAALİYETLER VERGİ KARŞILIĞI (±)			-	-
21.1	Cari Vergi Karşılığı		-	-
21.2	Ertelenmiş Vergi Karşılığı		-	-
XXII. DURDURULAN FAALİYETLER DÖNEM NET K/Z (XX±XXI)		(10)	-	-
XXIII. NET DÖNEM KÂRI/ZARARI (XVII+XXII)		(11)	2.745	5.006
Hisse Başına Kâr/Zarar			0,00067	0,00122

İlişikteki açıklama ve dipnotlar bu finansal tabloların tamamlayıcı bir unsurudur.

ARAP TÜRK BANKASI ANONİM ŞİRKETİ

31 ARALIK 2007 TARİHİ İTİBARIYLA ÖZKAYNAKLARDA MUHASEBELEŞTİRİLEN GELİR GİDER KALEMLERİNE İLİŞKİN TABLO

(PARA BİRİMİ: TUTARLAR BİN YENİ TÜRK LİRASI OLARAK İFADE EDİLMİŞLERDİR.)

ÖZKAYNAKLARDA MUHASEBELEŞTİRİLEN GELİR GİDER KALEMLERİ	Bağımsız Denetimden Geçmiş	
	CARİ DÖNEM (31/12/2007)	ÖNCEKİ DÖNEM (31/12/2006)
I. MENKUL DEĞERLER DEĞERLEME FARKLARINA SATILMAYA HAZIR FİNANSAL VARLIKLARDAN EKLENEN	-	-
II. MADDİ DURAN VARLIKLAR YENİDEN DEĞERLEME FARKLARI	-	-
III. MADDİ OLMAYAN DURAN VARLIKLAR YENİDEN DEĞERLEME FARKLARI	-	-
IV. YABANCI PARA İŞLEMLER İÇİN KUR ÇEVİRİM FARKLARI	-	-
V. NAKİT AKIŞ RİSKİNDEN KORUNMA AMAÇLI TÜREV FİNANSAL VARLIKLARA İLİŞKİN KÂR/ZARAR (Gerçeğe Uygun Değer Değişikliklerinin Etkin Kısımı)	-	-
VI. YURTDIŞINDAKİ NET YATIRIM RİSKİNDEN KORUNMA AMAÇLI TÜREV FİNANSAL VARLIKLARA İLİŞKİN KÂR/ZARAR (Gerçeğe Uygun Değer Değişikliklerinin Etkin Kısımı)	-	-
VII. MUHASEBE POLİTİKASINDA YAPILAN DEĞİŞİKLİKLER İLE HATALARIN DÜZELTİLMESİNİN ETKİSİ	(40)	-
VIII. TMS UYARINCA ÖZKAYNAKLARDA MUHASEBELEŞTİRİLEN DİĞER GELİR GİDER UNSURLARI	-	-
IX. DEĞERLEME FARKLARINA AİT ERTELENMİŞ VERGİ	-	-
X. DOĞRUDAN ÖZKAYNAK ALTINDA MUHASEBELEŞTİRİLEN NET GELİR/GİDER (I+II+...+IX)	(40)	-
XI. DÖNEM KÂRI/ZARARI	2.745	5.006
1.1 Menkul Değerlerin Gerçeğe Uygun Değerindeki Net Değişme (Kâr-Zarara Transfer)	-	-
1.2 Nakit Akış Riskinden Korunma Amaçlı Türev Finansal Varlıklardan Yeniden Sınıflandırılan ve Gelir Tablosunda Gösterilen Kısım	-	-
1.3 Yurtdışındaki Net Yatırım Riskinden Korunma Amaçlı Yeniden Sınıflandırılan ve Gelir Tablosunda Gösterilen Kısım	-	-
1.4 Diğer	2.745	5.006
XII. DÖNEME İLİŞKİN MUHASEBELEŞTİRİLEN TOPLAM KÂR/ZARAR (X±XI)	2.705	5.006

İlişikteki açıklama ve dipnotlar bu finansal tabloların tamamlayıcı bir unsurudur.

ARAP TÜRK BANKASI ANONİM ŞİRKETİ

31 ARALIK 2007 TARİHİNDE SONA EREN

HESAP DÖNEMİNE AİT NAKİT AKIŞ TABLOSU

(PARA BİRİMİ: TUTARLAR BİN YENİ TÜRK LİRASI OLARAK İFADE EDİLMİŞLERDİR.)

	Dipnot (5-VI)	Bağımsız Denetimden Geçmiş CARİ DÖNEM (31/12/2007)	ÖNCEKİ DÖNEM (31/12/2006)
A. BANKACILIK FAALİYETLERİNE İLİŞKİN NAKİT AKIMLARI			
1.1 Bankacılık Faaliyet Konusu Aktif ve Pasiflerdeki Değişim Öncesi Faaliyet Kârı		2.613	5.103
1.1.1 Alınan Faizler		27.789	30.230
1.1.2 Ödenen Faizler		(13.868)	(17.580)
1.1.3 Alınan Temettümler		138	51
1.1.4 Alınan Ücret ve Komisyonlar		6.835	7.166
1.1.5 Elde Edilen Diğer Kazançlar		1.904	7.246
1.1.6 Zarar Olarak Muhasebeleştirilen Donuk Alacaklardan Tahsilatlar		325	564
1.1.7 Personele ve Hizmet Tedarik Edenlere Yapılan Nakit Ödemeler		(14.750)	(11.311)
1.1.8 Ödenen Vergiler		(822)	(1.191)
1.1.9 Diğer	(3)	(4.938)	(10.072)
1.2 Bankacılık Faaliyetleri Konusu Aktif ve Pasiflerdeki Değişim		(24.499)	(6.980)
1.2.1 Alım Satım Amaçlı Finansal Varlıklarda Net Azalış		24.041	13.069
1.2.2 Gerçeğe Uygun Değer Farkı K/Z'a Yansıtılan Olarak Sınıflandırılan FV'larda Net (Artış)		(17.348)	(6)
1.2.3 Bankalar Hesabındaki Net Azalış		2	12
1.2.4 Kredilerdeki Net Artış		(21.765)	(18.878)
1.2.5 Diğer Aktiflerde Net Azalış		9.235	178
1.2.6 Bankaların Mevduatlarında Net Artış (Azalış)		(54.348)	21.766
1.2.7 Diğer Mevduatlarda Net Artış (Azalış)		11.368	(358)
1.2.8 Alınan Kredilerdeki Net Artış (Azalış)		23.814	(27.270)
1.2.9 Vadesi Gelmiş Borçlarda Net Artış (Azalış)		-	-
1.2.10 Diğer Borçlarda Net Artış	(3)	502	4.507
I. Bankacılık Faaliyetlerinden Kaynaklanan Net Nakit Akımı		(21.886)	(1.877)
B. YATIRIM FAALİYETLERİNE İLİŞKİN NAKİT AKIMLARI			
II. Yatırım Faaliyetlerinden Kaynaklanan Net Nakit Akımı		11.956	3.335
2.1 İktisap Edilen İştirakler, Bağlı Ortaklıklar ve Birlikte Kontrol Edilen Ortaklıklar (İş Ortaklıkları)		-	-
2.2 Elden Çıkarılan İştirakler, Bağlı Ortaklıklar ve Birlikte Kontrol Edilen Ortaklıklar (İş Ortaklıkları)		-	-
2.3 Satın Alınan Menkuller ve Gayrimenkuller		(79)	(280)
2.4 Elden Çıkarılan Menkul ve Gayrimenkuller		506	277
2.5 Elde Edilen Satılmaya Hazır Finansal Varlıklar		-	(39)
2.6 Elden Çıkarılan Satılmaya Hazır Finansal Varlıklar		-	-
2.7 Satın Alınan Yatırım Amaçlı Menkul Değerler		-	(20.451)
2.8 Satılan Yatırım Amaçlı Menkul Değerler		11.529	23.828
2.9 Diğer		-	-
C. FİNANSMAN FAALİYETLERİNE İLİŞKİN NAKİT AKIMLARI			
III. Finansman Faaliyetlerinde Kullanılan Net Nakit		(66)	(3)
3.1 Krediler ve İhraç Edilen Menkul Değerlerden Sağlanan Nakit		-	-
3.2 Krediler ve İhraç Edilen Menkul Değerlerden Kaynaklanan Nakit Çıkışı		-	-
3.3 İhraç Edilen Sermaye Araçları		-	-
3.4 Temettü Ödemeleri		-	-
3.5 Finansal Kiralamaya İlişkin Ödemeler		(66)	(3)
3.6 Diğer		-	-
IV. Döviz Kurundaki Değişimin Nakit ve Nakde Eşdeğer Varlıklar Üzerindeki Etkisi		(686)	(612)
V. Nakit ve Nakde Eşdeğer Varlıklardaki Net Artış /(Azalış)		(10.682)	843
VI. Dönem Başındaki Nakit ve Nakde Eşdeğer Varlıklar	(1)	21.765	20.922
VII. Dönem Sonundaki Nakit ve Nakde Eşdeğer Varlıklar	(1)	11.083	21.765

İlişikteki açıklama ve dipnotlar bu finansal tabloların tamamlayıcı bir unsurudur.

ARAP TÜRK BANKASI ANONİM ŞİRKETİ

31 ARALIK 2007 TARİHİNDE SONA EREN HESAP DÖNEMİNE AİT KÂR DAĞITIM TABLOSU

(PARA BİRİMİ: TUTARLAR BİN YENİ TÜRK LİRASI OLARAK İFADE EDİLMİŞLERDİR.)

	Bağımsız Denetimden Geçmiş CARİ DÖNEM (31/12/2007)	ÖNCEKİ DÖNEM (31/12/2006)
I. DÖNEM KÂRININ DAĞITIMI		
1.1. DÖNEM KÂRI	2.953	6.148
1.2. ÖDENECEK VERGİ VE YASAL YÜKÜMLÜLÜKLER(-)	208	1.142
1.2.1. Kurumlar Vergisi (Gelir Vergisi)	-	751
1.2.2. Gelir Vergisi Kesintisi	-	-
1.2.3. Diğer Vergi ve Yasal Yükümlülükler	208	391
A. NET DÖNEM KÂRI (1.1-1.2)	2.745	5.006
1.3. GEÇMİŞ DÖNEMLER ZARARI (-)	-	-
1.4. BİRİNCİ TERTİP YASAL YEDEK AKÇE (-)	137	250
1.5. BANKADA BIRAKILMASI VE TASAR. ZORUNLU YASAL FONLAR (-)	-	-
B. DAĞITILABİLİR NET DÖNEM KÂRI [(A)-(1.3+1.4+1.5)]	2.608	4.756
1.6. ORTAKLARA BİRİNCİ TEMETTÜ (-)	-	-
1.6.1. Hisse Senedi Sahiplerine	-	-
1.6.2. İmtiyazlı Hisse Senedi Sahiplerine	-	-
1.6.3. Katılma İntifa Senetlerine	-	-
1.6.4. Kâra İştirakli Tahvillere	-	-
1.6.5. Kâr ve Zarar Ortaklığı Belgesi Sahiplerine	-	-
1.7. PERSONELE TEMETTÜ (-)	-	-
1.8. YÖNETİM KURULUNA TEMETTÜ (-)	-	-
1.9. ORTAKLARA İKİNCİ TEMETTÜ (-)	-	-
1.9.1. Hisse Senedi Sahiplerine	-	-
1.9.2. İmtiyazlı Hisse Senedi Sahiplerine	-	-
1.9.3. Katılma İntifa Senetlerine	-	-
1.9.4. Kâra İştirakli Tahvillere	-	-
1.9.5. Kâr ve Zarar Ortaklığı Belgesi Sahiplerine	-	-
1.10. İKİNCİ TERTİP YASAL YEDEK AKÇE (-)	-	-
1.11. STATÜ YEDEKLERİ (-)	-	-
1.12. OLAĞANÜSTÜ YEDEKLER	-	-
1.13. DİĞER YEDEKLER	-	-
1.14. ÖZEL FONLAR	-	-
II. YEDEKLERDEN DAĞITIM		
2.1. DAĞITILAN YEDEKLER	-	-
2.2. İKİNCİ TERTİP YASAL YEDEKLER (-)	-	-
2.3. ORTAKLARA PAY (-)	-	-
2.3.1. Hisse Senedi Sahiplerine	-	-
2.3.2. İmtiyazlı Hisse Senedi Sahiplerine	-	-
2.3.3. Katılma İntifa Senetlerine	-	-
2.3.4. Kâra İştirakli Tahvillere	-	-
2.3.5. Kâr ve Zarar Ortaklığı Belgesi Sahiplerine	-	-
2.4. PERSONELE PAY (-)	-	-
2.5. YÖNETİM KURULUNA PAY (-)	-	-
III. HİSSE BAŞINA KÂR		
3.1. HİSSE SENEDİ SAHİPLERİNE	-	-
3.2. HİSSE SENEDİ SAHİPLERİNE (%)	0,00067	0,00122
3.3. İMTİYAZLI HİSSE SENEDİ SAHİPLERİNE	-	-
3.4. İMTİYAZLI HİSSE SENEDİ SAHİPLERİNE (%)	-	-
IV. HİSSE BAŞINA TEMETTÜ		
4.1. HİSSE SENEDİ SAHİPLERİNE	-	-
4.2. HİSSE SENEDİ SAHİPLERİNE (%)	-	-
4.3. İMTİYAZLI HİSSE SENEDİ SAHİPLERİNE	-	-
4.4. İMTİYAZLI HİSSE SENEDİ SAHİPLERİNE (%)	-	-

İlişikteki açıklama ve dipnotlar bu finansal tabloların tamamlayıcı bir unsurudur.

ARAP TÜRK BANKASI A.Ş.

31 ARALIK 2007 TARİHİ İTİBARIYLA KONSOLİDE OLMAYAN

FİNANSAL TABLOLARA İLİŞKİN AÇIKLAMA VE DİPNOTLAR

(TUTARLAR AKSİ BELİRTİLMEDİKÇE BİN YENİ TÜRK LİRASI [“YTL”] OLARAK İFADE EDİLMİŞTİR.)

ÜÇÜNCÜ BÖLÜM MUHASEBE POLİTİKALARI

I. Sunum esaslarına ilişkin açıklama ve dipnotlar

Finansal tablolar ile bunlara ilişkin açıklama ve dipnotların Türkiye Muhasebe Standartları ve Bankaların Muhasebe Uygulamalarına ve Belgelerin Saklanması İlişkin Usul ve Esaslar Hakkında Yönetmeliğe uygun olarak hazırlanması:

Konsolide olmayan finansal tablolar, 5411 Sayılı Bankacılık Kanununa ilişkin olarak 1 Kasım 2006 tarih ve 26333 sayılı Resmi Gazete’de yayımlanan Yönetmelikler’den Bankaların Muhasebe Uygulamalarına ve Belgelerin Saklanması İlişkin Usul ve Esaslar Hakkında Yönetmelik (“Yönetmelik”) hükümleri çerçevesinde, Bankacılık Düzenleme ve Denetleme Kurulu (BDDK) tarafından muhasebe ve finansal raporlama esaslarına ilişkin yayımlanan tebliğ, 27 Eylül 2007 tarih ve 26651 sayılı Resmi Gazete’de yayımlanan tebliğ, yönetmelik ve diğer açıklamalar ile Türkiye Muhasebe Standartları Kurulu (“TMSK”) tarafından yürürlüğe konulan Türkiye Muhasebe Standartları (“TMS”) ve Türkiye Finansal Raporlama Standartları (“TFRS”) ile bunlara ilişkin ek ve yorumlara (tümü “Raporlama Standartları”) uygun olarak hazırlanmıştır. Banka, muhasebe kayıtlarını Yeni Türk Lirası olarak tutmaktadır.

Finansal tablolar, gerçeğe uygun değerleri ile gösterilen finansal varlık ve yükümlülüklerin dışında, tarihi maliyet esaslı baz alınarak Bin Yeni Türk Lirası olarak hazırlanmıştır.

II. Finansal araçların kullanım stratejisi ve yabancı para cinsinden işlemlere ilişkin açıklamalar

Banka’nın temel faaliyet alanı perakende bankacılık, kurumsal bankacılık ve menkul kıymet işlemleri (Hazine işlemleri) ile uluslararası bankacılık hizmetlerini içeren bankacılık faaliyetlerini kapsamaktadır. Banka ana fonlama kaynağı olarak mevduat kabul etmekte ve bu yolla topladığı kaynakları kaliteli finansal aktiflerde değerlendirmektedir. Mevduat dışında Banka’nın en önemli fon kaynakları özkaynaklar ve yurtdışı finansal kurumlardan sağlanan kredilerdir. Banka, kullandığı kaynakların ve çeşitli finansal aktiflere yapılan plasmanların risk ve getiri açısından dengesini etkin bir aktif-pasif yönetimi stratejisi ile takip etmektedir.

Banka’nın yabancı para ile yapmış olduğu işlemler, Türkiye Muhasebe Standartları’nın 21 sayılı “Kur Değişiminin Etkileri Tebliği” esas alınarak muhasebeleştirilmiş olup, 31 Aralık 2007 ve 31 Aralık 2006 tarihleri itibarıyla tamamlanan yabancı para işlemlerden doğan kur farkı gelirleri ve giderleri işlemin yapıldığı tarihteki geçerli kurlar üzerinden Yeni Türk Lirası’na çevrilmekte ve kayıtlara intikal ettirilmektedir. İlgili dönem sonlarında, yabancı para aktif ve pasif hesapların bakiyeleri dönem sonu Banka kurlarından Türk Lirası’na çevrilmiş ve oluşan kur farkları kambiyo kârı ve zararı olarak kayıtlara yansıtılmıştır. İlgili dönem sonları itibarıyla değerlemeye esas alınan Banka döviz alış kurları aşağıdaki gibidir:

	31 Aralık 2007	31 Aralık 2006
ABD Doları	1,1647 YTL	1,4131 YTL
Avro	1,7102 YTL	1,8586 YTL

III. İştirak ve bağlı ortaklıklara ilişkin bilgiler

Banka’nın 31 Aralık 2007 ve 2006 tarihleri itibarıyla iştiraki bulunmamaktadır.

Bağlı Ortaklıklar, Banka tarafından kontrol edilen işletmelerdir. Konsolide olmayan finansal tablolarda bağlı ortaklıklar “Finansal Araçlar: Muhasebeleştirme ve Ölçmeye İlişkin Türkiye Muhasebe Standardı” (“TMS 39”)’na göre muhasebeleştirilmektedir. Teşkilatlanmış piyasalarda işlem görmeyen ve gerçeğe uygun değeri güvenilir bir şekilde belirlenemeyen bağlı ortaklıklar, değer kaybı ile ilgili karşılık düşüldükten sonra, maliyet bedelleri ile finansal tablolara yansıtılmıştır.

ARAP TÜRK BANKASI A.Ş.

31 ARALIK 2007 TARİHİ İTİBARIYLA KONSOLİDE OLMAYAN

FİNANSAL TABLOLARA İLİŞKİN AÇIKLAMA VE DİPNOTLAR

(TUTARLAR AKSİ BELİRTİLMEDİKÇE BİN YENİ TÜRK LİRASI [“YTL”] OLARAK İFADE EDİLMİŞTİR.)

IV. Vadeli işlem ve opsiyon sözleşmeleri ile türev ürünlere ilişkin açıklamalar

Banka'nın türev ürünleri TMS 39 gereğince “alım satım amaçlı” olarak sınıflandırılmaktadır.

Türev işlemlerden doğan yükümlülük ve alacaklar sözleşme tutarları üzerinden nazım hesaplara kaydedilmektedir.

Türev işlemler kayda alınmalarını izleyen dönemlerde gerçeğe uygun değer ile değerlendirilmekte ve gerçeğe uygun değer pozitif olması durumunda “gerçeğe uygun değer farkı kâr/zarara yansıtılan finansal varlıklar” ana hesap kalemi altında “alım satım amaçlı türev finansal araçlar” içerisinde; negatif olması durumunda ise “alım satım amaçlı türev finansal borçlar” içerisinde gösterilmektedir. Yapılan değerlendirme sonucu gerçeğe uygun değerde meydana gelen farklar alım satım amaçlı türev işlemlerde gelir tablosuna yansıtılmaktadır. Türev araçların gerçeğe uygun değeri piyasada oluşan rayiç değerleri dikkate alınarak veya indirgenmiş nakit akımı modelinin kullanılması suretiyle hesaplanmaktadır.

V. Faiz gelir ve giderine ilişkin açıklamalar

Etkin faiz oranı yöntemi kullanılarak hesaplanan faiz gelirleri ve giderleri tahakkuk esasına göre muhasebeleştirilmektedir. İlgili mevzuat uyarınca donuk alacak haline gelen kredilerin faiz tahakkuk ve reeskont tutarları iptal edilmekte ve söz konusu tutarlar tahsil edildiğinde faiz gelirlerine yansıtılmaktadır.

VI. Ücret ve komisyon gelir ve giderlerine ilişkin açıklamalar

Tahsil edildikleri dönemde gelir kaydedilen bazı bankacılık işlemlerinden alınan ücret ve komisyon gelir ve giderleri dışında, ücret ve komisyon gelir ve giderleri esas olarak tahakkuk esasına göre muhasebeleştirilmektedir.

VII. Finansal varlıklara ilişkin açıklamalar

Banka finansal varlıklarını “gerçeğe uygun değer farkı kâr/zarara yansıtılan finansal varlıklar”, “Satılmaya hazır finansal varlıklar”, “krediler ve alacaklar” veya “vadeye kadar elde tutulacak finansal varlıklar” olarak sınıflandırmakta ve muhasebeleştirilmektedir.

a. Gerçeğe Uygun Değer Farkı Kâr/Zarar'a Yansıtılan Finansal Varlıklar:

Bu sınıfın iki alt kalemi bulunmaktadır: “alım satım amaçlı olarak elde tutulan finansal varlıklar” ile ilk kayda alınma sırasında “gerçeğe uygun değer farkı kâr/zarara yansıtılan finansal varlıklar olarak sınıflandırılan finansal varlıklar”.

Alım satım amaçlı menkul değerler, piyasada kısa dönemde oluşan fiyat ve benzeri unsurlardaki dalgalanmalardan kâr sağlama amacıyla elde edilen veya elde edilme nedeninden bağımsız olarak, kısa dönemde kâr sağlamaya yönelik bir portföyün parçası olan menkul değerlerdir.

Alım satım amaçlı finansal varlıklar, bilançoya ilk olarak işlem maliyetleri de dahil olmak üzere maliyet değerleri ile yansıtılmakta ve kayda alınmalarını müteakiben gerçeğe uygun değerleri ile değerlemeye tabi tutulmaktadır. Yapılan değerlendirme sonucu oluşan kazanç ve kayıplar kâr/zarar hesaplarına dahil edilmektedir. Alım satım amaçlı finansal varlıklardan kazanılan faizler faiz gelirleri içerisinde ve elde edilen kâr payları temettü gelirleri içerisinde gösterilmektedir.

Türev finansal araçlar da riskten korunma aracı olarak tanımlanmadığı sürece alım satım amaçlı finansal varlıklar olarak sınıflandırılmaktadır. Üçüncü Bölüm IV no'lu dipnotta türev finansal araçların muhasebeleştirilmesine ilişkin esaslar açıklanmıştır.

Banka'nın gerçeğe uygun değer farkı kâr/zarara yansıtılan olarak sınıflandırılan finansal varlıklar içerisinde krediye bağlı tahvilleri (credit linked note) bulunmaktadır.

ARAP TÜRK BANKASI A.Ş.

31 ARALIK 2007 TARİHİ İTİBARIYLA KONSOLİDE OLMAYAN

FINANSAL TABLOLARA İLİŞKİN AÇIKLAMA VE DİPNOTLAR

(TUTARLAR AKSİ BELİRTİLMEDİKÇE BİN YENİ TÜRK LİRASI [“YTL”] OLARAK İFADE EDİLMİŞTİR.)

b. Satılmaya Hazır Finansal Varlıklar:

Satılmaya hazır finansal varlıklar “kredi ve alacaklar”, “vadeye kadar elde tutulacaklar” ve “Gerçeğe uygun değer farkı kâr/zarara yansıtılan finansal varlıklar” dışında kalan finansal varlıklardan oluşmaktadır.

Satılmaya hazır finansal varlıklar olarak sınıflanan borçlanma senetleri kayda alınmalarını takiben gerçeğe uygun değerle değerlendirilmektedir. Satılmaya hazır finansal varlıkların gerçeğe uygun değerlerindeki değişikliklerden kaynaklanan “gerçekleşmemiş kâr ve zararlar” ilgili finansal varlığa karşılık gelen değer tahsili, varlığın satılması, elden çıkarılması veya zafiyete uğraması durumlarından birinin gerçekleşmesine kadar dönemin gelir tablosuna yansıtılmamakta ve; özkaynaklar içindeki “menkul değerler değer artışı fonu” hesabında izlenmektedir. Söz konusu menkul değerlerin tahsil edildiğinde veya elden çıkarıldığında özkaynak içinde yansıtılan birikmiş gerçeğe uygun değer farkları gelir tablosuna yansıtılmaktadır.

Satılmaya hazır finansal varlıklar olarak sınıflanan sermayede payı temsil eden menkul değerler teşkilatlanmış piyasalarda işlem görmesi ve/veya gerçeğe uygun değeri güvenilir bir şekilde belirlenebilmesi durumunda gerçeğe uygun değerleri ile muhasebeleştirilmiş; teşkilatlanmış piyasalarda işlem görmemesi ve gerçeğe uygun değeri güvenilir bir şekilde belirlenememesi durumunda, değer kaybı ile ilgili karşılık düşüldükten sonra maliyet bedelleri ile finansal tablolara yansıtılmıştır.

c. Kredi ve alacaklar

Krediler ve alacaklar, borçluya para, mal veya hizmet sağlama yoluyla yaratılan finansal varlıklardır. Söz konusu krediler ve alacaklar ilk olarak elde etme maliyeti üzerinden kayda alınmakta ve kayda alınmayı müteakiben “etkin faiz (iç verim) oranı yöntemi” kullanılarak iskonto edilmiş bedelleri ile değerlendirilmektedir. Bunların teminatı olarak alınan varlıklarla ilgili olarak ödenen harçlar ve benzeri diğer masraflar işlem maliyetinin bir parçası olarak kabul edilmemekte ve gider hesaplarına yansıtılmaktadır.

Banka, yönetimin değerlendirmeleri ve tahminleri doğrultusunda herhangi bir kredinin veya alacağın tahsil imkanının sınırlı veya şüpheli hale gelmesi durumunda ve/veya zarar niteliğindeki krediler ve diğer alacaklar için 1 Kasım 2006 tarih ve 26333 sayılı Resmi Gazete’de yayımlanan “Bankalarca Kredilerin ve Diğer Alacakların Niteliklerinin Belirlenmesi ve Bunlar İçin Ayrılacak Karşılıklara İlişkin Usul ve Esaslar Hakkında Yönetmelik”i de dikkate alarak özel ve genel karşılık ayırmaktadır. Ayrılan karşılıklar o yılın gelirinden düşülmektedir. Daha önceki dönemlerde karşılık ayrılan alacaklar tahsil edildiğinde ayrılan karşılık hesabından düşülerek “Diğer faaliyet gelirleri” hesabında yansıtılmaktadır. Aynı yıl içerisinde karşılık ayrılan alacaklar tahsil edildiğinde ise “Kredi ve diğer alacaklar değer düşüş karşılığı” hesabından düşülmektedir. Tahsili mümkün olmayan alacaklar bütün yasal işlemler tamamlandıktan sonra kayıtlardan silinmektedir.

d. Vadeye Kadar Elde Tutulacak Yatırımlar:

Vadeye kadar elde tutulacak finansal varlıklar, vadesine kadar saklama niyetiyle elde tutulan ve fonlama kabiliyeti dahil olmak üzere vade sonuna kadar elde tutulabilmesi için gerekli koşulların sağlanmış olduğu, sabit veya belirlenebilir ödemeleri ile sabit vadesi bulunan ve “krediler ve alacaklar” dışında kalan finansal varlıklardır. Vadeye kadar elde tutulacak finansal varlıklar ilk olarak elde etme maliyeti üzerinden kayda alınmakta ve kayda alınmayı müteakiben “etkin faiz (iç verim) oranı yöntemi” kullanılarak “iskonto edilmiş bedeli” ile değerlendirilmektedir. Vadeye kadar elde tutulacak finansal varlıklar ilgili faiz gelirleri gelir tablosunda yansıtılmaktadır.

Banka’nın önceden vadeye kadar elde tutulacak menkul değerler arasında sınıflandırdığı ancak, sınıflandırma esaslarına uyulmadığından iki yıl boyunca bu sınıflandırmaya tabi tutulamayacak finansal varlıkları bulunmamaktadır.

VIII. Finansal varlıkların değer düşüklüğüne ilişkin açıklamalar

Finansal araçların gelecekte beklenen nakit akışlarının “etkin faiz (iç verim) oranı yöntemi” ile iskonto edilmek suretiyle hesaplanan tahmini tahsil edilebilir tutarının veya varsa gerçeğe uygun değerine göre muhasebeleştirilen tutarının defter değerinden düşük olması durumunda söz konusu finansal aracın zafiyete uğradığı kabul edilir. Finansal araçların zafiyete uğraması sonucu oluşan değer düşüklüğü için karşılık ayrılır ve ayrılan karşılık gider hesapları ile ilişkilendirilir.

ARAP TÜRK BANKASI A.Ş.

31 ARALIK 2007 TARİHİ İTİBARIYLA KONSOLİDE OLMAYAN

FİNANSAL TABLOLARA İLİŞKİN AÇIKLAMA VE DİPNOTLAR

(TUTARLAR AKSİ BELİRTİLMEDİKÇE BİN YENİ TÜRK LİRASI ["YTL"] OLARAK İFADE EDİLMİŞTİR.)

IX. Finansal araçların netleştirilmesine ilişkin açıklamalar

Finansal varlıklar ve borçların, yasal olarak netleştirilmesinin mümkün olması ve varlık ve yükümlülüğün net tutarlar üzerinden tahsil edilme veya ödenme niyetinin olması halinde söz konusu finansal varlık ve yükümlülükler bilançoda net tutarlarıyla gösterilmektedir.

X. Satış ve geri alım anlaşmaları ve menkul değerlerin ödünç verilmesi işlemlerine ilişkin açıklamalar

Geri alım (repo) veya geri satım taahhütlü (ters repo) menkul değer alım veya satımları Banka tarafından bilanço hesaplarında izlenmektedir. Geri alım taahhüdüyle satılan menkul değerler Banka portföyünde tutulmuş amaçlarına göre sınıflandırılmakta ve ilgili portföyün değerlendirilme esaslarına göre değerlendirilmeye tabi tutulmaktadır.

Repo işlemlerinden sağlanan fonlar ise pasifte "Repo İşlemlerinden Sağlanan Fonlar" hesabında muhasebeleştirilmekte ve vade sonunda müşterilere taahhüt edilen geri alım fiyatları ile satış fiyatları arasındaki farkların döneme isabet eden kısmı için etkin faiz oranı yöntemi kullanılarak faiz gider reeskontu hesaplanmaktadır.

Geri satım taahhüdü ile alınmış menkul kıymetler (ters repo) ise bilançoda "Ters Repo İşlemlerinden Alacaklar" kalemi altında takip edilmektedir. Ters repo anlaşmaları ile belirlenen alım ve geri satım fiyatları arasındaki farkın döneme isabet eden kısmı için etkin faiz oranı yöntemine göre faiz gelir reeskontu hesaplanmaktadır.

Banka'nın herhangi bir şekilde ödünce konu edilmiş menkul değeri bulunmamaktadır.

XI. Satış amaçlı duran varlıklar ve durdurulan faaliyetlere ilişkin açıklamalar

Banka'nın durdurulan faaliyeti bulunmamaktadır.

Satış amaçlı duran varlıklar donuk alacaklardan dolayı edinilen maddi duran varlıklardan oluşmakta olup, finansal tablolarda 1 Kasım 2006 tarih ve 26333 sayılı Resmi Gazete'de yayımlanan "Bankaların Kıymetli Maden Alım Satımına ve Alacaklarından Dolayı Edindikleri Emtia ve Gayrimenkullerin Elden Çıkarılmasına İlişkin Usul ve Esaslar Hakkında Yönetmelik" hükümlerine uygun olarak muhasebeleştirilmektedir.

XII. Şerefiye ve diğer maddi olmayan duran varlıklara ilişkin açıklamalar

Banka'nın edinmiş olduğu bağlı ortaklıkları ile ilgili şerefiye tutarı yoktur.

Banka'nın diğer maddi olmayan duran varlıklar içerisinde sınıflandırdığı bilgisayar yazılımlarından 1 Ocak 2005'den önce alınanlar 31 Aralık 2004 tarihine kadar enflasyona göre düzeltilmiş maliyet değerlerinden 1 Ocak 2005'den sonra alınanlar ise satın alınan bedellerinden birikmiş amortismanların düşülmesinden sonra kalan tutarları ile yansıtılmaktadır. Bilgisayar yazılımlarının faydalı ömürleri 5 yıl olarak belirlenmiştir.

Bilgisayar yazılımları için satın alımdan sonra yapılan harcamalar yazılımların orijinal içeriğini ve yararlı ömürlerini arttırmaya yönelik ise aktifleştirilmekte, aksi takdirde gider yazılmaktadır. Bu şekilde yazılımın maliyetine eklenerek aktifleştirilen harcamalar ilgili varlığın kalan yararlı ömrü boyunca doğrusal amortisman yöntemi kullanılarak itfa edilmektedir.

XIII. Maddi duran varlıklara ilişkin açıklamalar

Maddi duran varlıklardan 1 Ocak 2005 tarihinden önce satın alınanlar 31 Aralık 2004 tarihine kadar enflasyona göre düzeltilmiş elde etme maliyet değerlerinden, 1 Ocak 2005 tarihinden sonra satın alınanlar satın alma bedellerinden birikmiş amortismanların ve varsa değer azalışlarının düşülmesinden sonra kalan tutarlarıyla kayıtlara yansıtılmaktadır.

Maddi duran varlıkların amortismanı doğrusal yöntemle göre hesaplanmaktadır. Kullanılan amortisman oranları aktifin ekonomik ömrüne tekabül eden oranlara yaklaşık olup aşağıda belirtildiği gibidir:

	%
Binalar	2
Nakil vasıtaları	20
Mobilya, mefruşat ve büro makineleri	2-20
Özel maliyet	Kira süresi (2 ila 5 yıl)

ARAP TÜRK BANKASI A.Ş.

31 ARALIK 2007 TARİHİ İTİBARIYLA KONSOLİDE OLMAYAN

FİNANSAL TABLOLARA İLİŞKİN AÇIKLAMA VE DİPNOTLAR

(TUTARLAR AKSİ BELİRTİLMEDİKÇE BİN YENİ TÜRK LİRASI [“YTL”] OLARAK İFADE EDİLMİŞTİR.)

Maliyet bedelinin ilgili maddi duran varlığın “Net gerçekleşebilir değeri”nin üzerinde olması durumunda söz konusu varlığın değeri “Net gerçekleşebilir değeri”ne indirilir ve ayrılan değer düşüklüğü karşılığı gider hesapları ile ilişkilendirilir.

Maddi duran varlıkların elden çıkarılmasından doğan kazanç ve kayıplar, maddi duran varlıkların net defter değerleri ile satış bedelleri arasındaki fark olarak hesaplanmakta ve “Aktiflerin Satışından Elde Edilen Gelirler/Zararlar” hesabında muhasebeleştirilerek mali tablolarda, “Diğer Faaliyet Gelirleri/Giderleri” içinde yansıtılmaktadır.

Maddi duran varlıklara ilişkin olarak yapılan normal bakım ve onarım harcamaları gider kaydedilmekte, varlığın ekonomik ömrünü uzatıcı nitelikte olan yatırım harcamaları ise ilgili maddi duran varlığın maliyetine eklenmektedir.

Maddi duran varlıklar üzerinde rehin, ipotek ve diğer tedbirler bulunmamaktadır.

Maddi duran varlıkların alımı için verilen taahhütler yoktur.

Maddi duran varlıklara ilişkin olarak muhasebe tahmininde, cari dönemde önemli bir etkisi olan ya da sonraki dönemlerde önemli bir etkisi olması beklenen değişiklikler yoktur.

XIV. Kiralama işlemlerine ilişkin açıklamalar

Banka, finansal kiralama yoluyla elde ettiği sabit kıymetlerini “Gerçeğe uygun değeri ile kira ödemelerinin bugünkü değerinden düşük olanı”nı esas almak suretiyle kaydetmektedir. Finansal kiralama yoluyla edinilen sabit kıymetler maddi duran varlıklar içinde sınıflandırılmakta ve bu sabit kıymetler faydalı ömürleri esas alınmak suretiyle amortismanına tabi tutulmaktadır. Finansal kiralama yoluyla edinilen sabit kıymetlerin değerinde bir azalma tespit edildiğinde “Değer düşüklüğü karşılığı” ayrılmaktadır. Finansal kiralama sözleşmelerinden kaynaklanan borçlar pasifte “Finansal kiralama borçları” hesabında gösterilmektedir.

Finansal kiralama ile ilgili faiz ve kur farkı giderleri gelir tablosuna yansıtılmaktadır. Banka “Kiralayan” olma sıfatıyla finansal kiralama işlemleri gerçekleştirmemektedir.

Faaliyet kiralaması ile ilgili işlemler ilgili sözleşme hükümleri doğrultusunda ve tahakkuk esasına göre muhasebeleştirilmektedir.

XV. Karşılıklar, koşullu yükümlülükler ve koşullu varlıklara ilişkin açıklamalar

Krediler ve diğer alacaklar için ayrılan özel ve genel karşılıklar dışında kalan karşılıklar ile şarta bağlı yükümlülükler ve koşullu varlıklar Türkiye Muhasebe Standartlarına ilişkin 37 sayılı “Karşılıklar, Koşullu Borçlar ve Koşullu Varlıklar Tebliği” ne uygun olarak muhasebeleştirilmektedir.

Karşılıklar bilanço tarihi itibarıyla mevcut bulunan ve geçmişten kaynaklanan yasal veya yapısal bir yükümlülüğün bulunması, yükümlülüğü yerine getirmek için ekonomik fayda sağlayan kaynakların çıkışının gerçekleşme olasılığının olması ve yükümlülüğün tutarı konusunda güvenilir bir tahminin yapılabildiği durumlarda muhasebeleştirilmektedir.

Geçmiş dönemlerdeki olayların bir sonucu olarak ortaya çıkan yükümlülükler için bu yükümlülüklerin ortaya çıktığı dönemde, gerçekleşme olasılığının yüksek olması durumunda ve tutarı güvenilir olarak tahmin edilebiliyorsa, karşılık ayrılmaktadır. Koşullu varlıklar, genellikle, ekonomik yararların işletmeye girişi olasılığını doğuran, planlanmamış veya diğer beklenmeyen olaylardan oluşmaktadır. Koşullu varlıkların finansal tablolarda gösterilmeleri, hiçbir zaman elde edilemeyecek bir gelirin muhasebeleştirilmesi sonucunu doğurabileceğinden, sözü edilen varlıklar finansal tablolarda yer almamaktadır. Koşullu varlıklar, ekonomik faydaların işletmeye girişleri olası ise finansal tablo dipnotlarında açıklanmaktadır. Koşullu varlıklar ilgili gelişmelerin finansal tablolarda doğru olarak yansıtılmalarını teminen sürekli olarak değerlendirmeye tabi tutulur. Ekonomik faydanın Banka’ya girmesinin neredeyse kesin hale gelmesi durumunda ilgili varlık ve buna ilişkin gelir, değişikliğin olduğu dönemin finansal tablolarına yansıtılır.

ARAP TÜRK BANKASI A.Ş.

31 ARALIK 2007 TARİHİ İTİBARIYLA KONSOLİDE OLMAYAN

FİNANSAL TABLOLARA İLİŞKİN AÇIKLAMA VE DİPNOTLAR

(TUTARLAR AKSİ BELİRTİLMEDİKÇE BİN YENİ TÜRK LİRASI ["YTL"] OLARAK İFADE EDİLMİŞTİR.)

XVI. Çalışanların haklarına ilişkin yükümlülüklerle ilişkin açıklamalar

Kıdem tazminatı ve izin haklarına ilişkin yükümlülükler "Çalışanlara Sağlanan Faydalara İlişkin Türkiye Muhasebe Standardı" ("TMS 19") hükümlerine göre muhasebeleştirilmektedir.

Yürürlükteki kanunlara göre, Banka emeklilik dolayısıyla veya istifa ve İş Kanunu'nda belirtilen davranışlar dışındaki sebeplerle istihdamı sona erdirilen çalışanlara belirli bir toplu ödeme yapmakla yükümlüdür. Kıdem tazminatı karşılığı, tüm çalışanların Türk İş Kanunu uyarınca emekliye ayrılması veya en az bir yıllık hizmeti tamamlayarak iş ilişkisinin kesilmesi, askerlik hizmeti için çağırılması veya vefatı durumunda doğacak gelecekteki olası yükümlülük tutarlarının tahmini karşılığının net bugünkü değeri üzerinden hesaplanmış ve finansal tablolara yansıtılmıştır.

XVII. Vergi uygulamalarına ilişkin açıklamalar

Cari vergi:

21 Haziran 2006 tarih ve 26205 sayılı Resmi Gazete'de yayımlanarak yürürlüğe giren 5520 Sayılı Kurumlar Vergisi Kanunu'nun 32 nci maddesi ile Kurumlar Vergisi oranı %30' dan %20' ye indirilmiştir.

Buna göre, 1 Ocak 2006 tarihinden itibaren geçerli olmak üzere, kurum kazançları %20 oranında kurumlar vergisine tabidir. Bu oran, kurumların ticari kazancına vergi yasaları gereğince indirimi kabul edilmeyen giderlerin ilave edilmesi ve vergi yasalarında yer alan istisnaların (iştirak kazançları istisnası gibi) indirilmesi sonucu bulunacak vergi matrahına uygulanır. Kâr dağıtılmadığı takdirde başka bir vergi ödenmemektedir.

Türkiye'deki bir işyeri ya da daimi temsilcisi aracılığı ile gelir elde eden kurumlar ile Türkiye'de yerleşik kurumlara ödenen kâr paylarından (temettü) stopaj yapılmaz. 23 Temmuz 2006 tarih ve 26237 sayılı Resmi Gazete'de yayımlanan 2006/10731 sayılı Bakanlar Kurulu kararı ile 5520 Sayılı Kurumlar Vergisi Kanunu'nun 15 ve 30'uncu maddelerinde yer alan bazı tevkifat oranları yeniden belirlenmiştir.

Bu bağlamda Türkiye'de bir işyeri ya da daimi temsilcisi aracılığı ile gelir elde eden dar mükellef kurumlar ile Türkiye'de yerleşik kurumlara yapılanlar dışındaki temettü ödemeleri üzerinde %10 oranında uygulanan stopaj oranı %15'e çıkarılmıştır. Dar mükellef kurumlara ve gerçek kişilere yapılan kâr dağıtımlarına ilişkin stopaj oranlarının uygulanmasında, ilgili Çifte Vergilendirmeyi Önleme Anlaşmalarında yer alan uygulamalar da göz önünde bulundurulur. Kârın sermayeye ilavesi, kâr dağıtımı sayılmaz ve stopaj uygulanmaz.

Geçici vergiler o yıl kazançlarının tabi olduğu kurumlar vergisi oranında hesaplanarak ödenir. Yıl içinde ödenen geçici vergiler, o yılın yıllık kurumlar vergisi beyannamesi üzerinden hesaplanan kurumlar vergisine mahsup edilebilmektedir.

Türk vergi mevzuatına göre beyanname üzerinde gösterilen mali zararlar 5 yılı aşmamak kaydıyla dönem kurum kazancından indirilebilirler. Ancak, mali zararlar, geçmiş mali yıl kârlarından mahsup edilemez.

Türkiye'de ödenecek vergiler konusunda vergi otoritesi ile mutabakat sağlamak gibi bir uygulama bulunmamaktadır. Kurumlar vergisi beyannameleri hesap döneminin kapandığı ayı takip eden dördüncü ayın 25'inci günü akşamına kadar bağlı bulunan vergi dairesine verilir. Bununla beraber, vergi incelemesine yetkili makamlar beş yıl zarfında muhasebe kayıtlarını inceleyebilir ve hatalı işlem tespit edilirse ödenecek vergi miktarları değişebilir.

Ertelenmiş vergi:

Ertelenmiş vergi borcu veya varlığı "Gelir Vergilerine İlişkin Türkiye Muhasebe Standardı" ("TMS 12") uyarınca varlıkların ve borçların finansal tablolarda gösterilen değerleri ile yasal vergi matrahı hesabında dikkate alınan tutarları arasındaki "geçici farklılıkların", bilanço yöntemine göre vergi etkilerinin hesaplanmasıyla belirlenmektedir. Vergi mevzuatına göre varlıkların ya da borçların iktisap tarihinde oluşan mali ya da ticari kârı etkilemeyen farklar bu hesaplamanın dışında tutulur.

İşlemler ve diğer olaylar kâr veya zararda muhasebeleştirilmişse, bunlarla ilgili vergi etkileri de kâr veya zararda muhasebeleştirilir. İşlemler ve diğer olaylar doğrudan doğruya özkaynak hesaplarında muhasebeleştirilmişse, ilgili vergi etkileri de doğrudan özkaynak hesaplarında muhasebeleştirilir.

Hesaplanan ertelenmiş vergi alacakları ile ertelenmiş vergi borçları finansal tablolarda netleştirilerek gösterilmektedir.

ARAP TÜRK BANKASI A.Ş.

31 ARALIK 2007 TARİHİ İTİBARIYLA KONSOLİDE OLMAYAN

FİNANSAL TABLOLARA İLİŞKİN AÇIKLAMA VE DİPNOTLAR

(TUTARLAR AKSİ BELİRTİLMEDİKÇE BİN YENİ TÜRK LİRASI ["YTL"] OLARAK İFADE EDİLMİŞTİR.)

XVIII. Borçlanmalara ilişkin ilave açıklamalar

Alım satım amaçlı finansal yükümlülükler olarak tanımlanan ve rayiç değer üzerinden yansıtılan türev finansal araçlara ilişkin yükümlülükler hariç, finansal yükümlülükler işlem maliyetleri dahil elde etme maliyetleri ile kayıtlara alınmakta ve izleyen dönemlerde "etkin faiz (iç verim) oranı" yöntemi ile hesaplanan "iskonto edilmiş" bedelleri ile değerlendirilmektedir. Hisse senedine dönüştürülebilir tahvil ihraç edilmemiştir.

Banka'nın kendisinin ihraç ettiği borçlanmayı temsil eden araçları yoktur.

XIX. İhraç edilen hisse senetlerine ilişkin açıklamalar

Yoktur.

XX. Aval ve kabullere ilişkin açıklamalar

Aval ve kabuller, müşterilerin ödemeleri ile eşzamanlı olarak gerçekleştirilmekte olup, taahhütler "Bilanço Dışı Yükümlülükler" olarak gösterilmektedir.

Aktif karşılığı bir yükümlülük olarak gösterilen aval ve kabuller yoktur.

XXI. Devlet teşviklerine ilişkin açıklamalar

Banka'nın 31 Aralık 2007 ve 2006 tarihleri itibarıyla almış olduğu devlet teşvikleri ve devlet yardımları yoktur.

XXII. Kâr yedekleri ve kârın dağıtılması

Yasal finansal tablolarda yasal yedekler dışında, birikmiş kârlar, aşağıda belirtilen yasal yedek şartına tabi olmak kaydıyla dağıtımına açıktır.

Yasal yedekler, Türk Ticaret Kanunu ("TTK")'da öngörüldüğü şekli ile birinci ve ikinci yedeklerden oluşur. TTK, birinci yasal yedeğin, toplam ödenmiş sermayenin %20'sine erişene kadar kârdan %5 oranında ayrılmasını öngörür. İkinci yasal yedek ise, ödenmiş sermayenin %5'ini aşan tüm nakit kâr dağıtımları üzerinden %10 oranında ayrılır, ancak holding şirketleri bu uygulamaya tabi değildir. TTK hükümleri çerçevesinde yasal yedekler, sadece zararları karşılamak için kullanılabilen ve ödenmiş sermayenin %50'sini aşmadıkça diğer amaçlarla kullanılamamaktadır.

XXIII. İlişkili taraflar

Bu finansal tabloların amacı doğrultusunda ortaklar, üst düzey yöneticiler ve yönetim kurulu üyeleri, aileleri ve kendileri tarafından kontrol edilen veya kendilerine bağlı şirketler ile birlikte, iştirakler ve müşterek yönetime tabi ortaklıklar "İlişkili Taraf Açıklamaları Standardı" ("TMS 24") kapsamında ilişkili taraflar olarak kabul edilmiştir.

XXIV. Nakit ve nakde eşdeğer varlıklar

Nakit akış tablolarının hazırlanmasına esas olan "Nakit" kasa, efektif yoldaki paralar ve satın alınan banka çekleri ile T.C. Merkez Bankası dahil bankalardaki vadesiz mevduat olarak, "Nakde eşdeğer varlık" ise orjinal vadesi üç aydan kısa olan bankalararası para piyasası plasmanları ve bankalardaki vadeli depolar ile menkul kıymetlere yapılan yatırımlar olarak tanımlanmaktadır.

XXV. Sınıflandırmalar

Cari dönem finansal tabloları sunumu ile uygunluk sağlaması açısından karşılaştırmalı bilgilerin bazılarının yeniden sınıflandırılması dışında önceki dönem mali tablolarında herhangi bir düzeltme bulunmamaktadır.

Önceki dönem finansal tablolarında, 2.687 YTL tutarındaki dövize endeksli kredilerin anapara kur farkı diğer faaliyet gelirlerinden kambiyo kâr zararına, 119 YTL tutarındaki nakdi kredilerden alınan ücret ve komisyonlar nakdi kredilerden kazanılan faiz gelirlerine cari dönem mali tabloları sunumu ile uygunluk sağlaması açısından sınıflanmıştır.

ARAP TÜRK BANKASI A.Ş.

31 ARALIK 2007 TARİHİ İTİBARIYLA KONSOLİDE OLMAYAN

FİNANSAL TABLOLARA İLİŞKİN AÇIKLAMA VE DİPNOTLAR

(TUTARLAR AKSİ BELİRTİLMEDİKÇE BİN YENİ TÜRK LİRASI ["YTL"] OLARAK İFADE EDİLMİŞTİR.)

DÖRDÜNCÜ BÖLÜM BANKA'NIN MALİ BÜNYESİNE İLİŞKİN BİLGİLER

I. Sermaye yeterliliği standart oranına ilişkin açıklamalar

31 Aralık 2007 tarihi itibarıyla, Banka'nın sermaye yeterliliği standart oranı %26,97 (31 Aralık 2006: %35,13) olarak hesaplanmıştır.

Sermaye yeterliliği standart oranının tespitinde kullanılan risk ölçüm yöntemleri:

Risk Yönetimi Müdürlüğü'nün piyasa riski yönetimi çalışmaları kapsamında Banka'nın faiz oranı riski değişik boyutları dikkate alınmak suretiyle hesaplanmakta ve analiz edilmektedir.

Faiz oranı ve kur riski, Standart Metot Yöntemi'ne göre hesaplanan piyasa riski kapsamında ölçülmekte ve sermaye yeterliliği rasyosu hesaplamasına dahil edilmektedir.

Operasyonel Riske Esas Tutar (ORET) Temel Gösterge Yöntemi'ne göre hesaplanarak sermaye yeterliliği rasyosu hesaplamasına dahil edilmektedir.

Riske Maruz Değer (RMD) metodu kullanılmak suretiyle risk faktörlerindeki değişimin Banka portföyü üzerindeki etkileri günlük bazda hesaplanmaktadır. Söz konusu metod geriye dönük test yöntemi ile test edilmektedir.

Beklentiler dışındaki faiz dalgalanmalarının Banka üzerindeki olası etkilerinin analiz edilebilmesi amacıyla aylık bazda stress test analizleri yapılmaktadır.

Ayrıca, risk faktörlerindeki olası değişim beklentileri sınıflandırılmak suretiyle farklı faiz oranı ve kur seviyesi beklentileri baz alınarak senaryo analizleri yapılmaktadır.

Varlıkların, yükümlülüklerin ve nazım hesap kalemlerinin faize ve kur seviyesine duyarlılığı aylık olarak yapılan vade dilimleri bazında duyarlılık analizleri ile ölçülmektedir.

Yönetim Kurulu günlük RMD sonuçlarını değerlendirmek suretiyle piyasa riskini sınırlamak amacıyla limitler belirlemiştir.

ARAP TÜRK BANKASI A.Ş.

31 ARALIK 2007 TARİHİ İTİBARIYLA KONSOLİDE OLMAYAN

FİNANSAL TABLOLARA İLİŞKİN AÇIKLAMA VE DİPNOTLAR

(TUTARLAR AKSİ BELİRTİLMEDİKÇE BİN YENİ TÜRK LİRASI [“YTL”] OLARAK İFADE EDİLMİŞTİR.)

Sermaye yeterliliği standart oranına ilişkin bilgiler:

	Risk Ağırlıkları			
	Banka			
	%0	%20	%50	%100
Kredi Riskine Esas Tutar				
Bilanço Kalemleri (Net)	68.503	18.404	2.388	179.062
Nakit Değerler	1.000	--	--	--
Vadesi Gelmiş Menkul Değerler	--	--	--	--
T. C. Merkez Bankası	7.287	--	--	--
Yurtiçi, Yurtdışı Bankalar, Yurtdışı Merkez ve Şubeler	--	7.912	--	718
Para Piyasalarından Alacaklar	--	--	--	--
Ters Repo İşlemlerinden Alacaklar	--	--	--	--
Zorunlu Karşılıklar	19.585	--	--	--
Krediler	--	10.492	2.352	108.618
Tasfiye Olunacak Alacaklar (Net)	--	--	--	--
Kiralama İşlemlerinden Alacaklar	--	--	--	--
Satılmaya Hazır Menkul Değerler	--	--	--	802
Vadeye Kadar Elde Tutulan Yatırımlar	38.226	--	--	19.562
Aktiflerimizin Vadeli Satışından Alacaklar	--	--	--	--
Muhtelif Alacaklar	--	--	--	168
Faiz ve Gelir Tahakkuk ve Reeskontları	1.060	--	36	1.447
İştirak, Bağlı Ortak. ve Birlikte Kontrol Edilen Ortaklıklar (Net)	--	--	--	26.454
Maddi Duran Varlıklar	--	--	--	19.932
Diğer Aktifler	1.345	--	--	1.361
Nazım Kalemler	17.916	116.277	51.743	16.039
Gayrinakdi Krediler ve Taahhütler	17.916	116.277	51.743	16.039
Türev Finansal Araçlar	--	--	--	--
Risk Ağırlığı Verilmemiş Hesaplar	--	--	--	--
Toplam Risk Ağırlıklı Varlıklar	86.419	134.681	54.131	195.101

Sermaye yeterliliği standart oranına ilişkin özet bilgi:

	Cari Dönem	Önceki Dönem
Kredi Riskine Esas Tutar (KRET)	249.102	230.536
Piyasa Riskine Esas Tutar (PRET)	25.825	24.300
Operasyonel Riske Esas Tutar (ORET)*	56.758	--
Özkaynak	89.455	89.513
Özkaynak/(KRET+PRET+ORET) *100	% 26,97	% 35,13

(*) Operasyonel riske esas tutar 1 Kasım 2006 tarihinde yayımlanan “Bankaların Sermaye Yeterliliğinin Ölçülmesi ve Değerlendirilmesine İlişkin Yönetmelik” uyarınca 30 Haziran 2007 tarihinden itibaren hesaplanmaya başlanmıştır.

ARAP TÜRK BANKASI A.Ş.

31 ARALIK 2007 TARİHİ İTİBARIYLA KONSOLİDE OLMAYAN

FİNANSAL TABLOLARA İLİŞKİN AÇIKLAMA VE DİPNOTLAR

(TUTARLAR AKSİ BELİRTİLMEDİKÇE BİN YENİ TÜRK LİRASI ["YTL"] OLARAK İFADE EDİLMİŞTİR.)

Özkaynak kalemlerine ilişkin bilgiler:

	Cari Dönem	Önceki Dönem
ANA SERMAYE		
Ödenmiş Sermaye	41.000	41.000
Nominal Sermaye	41.000	41.000
Sermaye Taahhütleri (-)	--	--
Ödenmiş Sermaye Enflasyon Düzeltme Farkı	33.004	33.004
Hisse Senedi İhraç Primleri	--	--
Hisse Senedi İptal Kârları	--	--
Yasal Yedekler	1.271	985
I. Tertip Kanuni Yedek Akçe (TTK 466/1)	1.271	985
II. Tertip Kanuni Yedek Akçe (TTK 466/2)	--	--
Özel Kanunlar Gereği Ayrılan Yedek Akçe	--	--
Statü Yedekleri	--	--
Olağanüstü Yedekler	--	--
Genel Kurul Kararı Uyarınca Ayrılan Yedek Akçe	--	--
Dağıtılmamış Kârlar	--	--
Birikmiş Zararlar	--	--
Yabancı Para Sermaye Kur Farkı	--	--
Yasal Yedek, Statü Yedekleri ve Olağanüstü Yedeklerin Enflasyona Göre Düzeltme Farkı	--	--
Kâr	14.118	11.699
Net Dönem Kârı	2.745	5.006
Geçmiş Yıllar Kârı	11.373	6.693
Muhtemel Riskler İçin A. Serb. Karşılıkların Ana Sermayenin %25'ine Kadar Olan Kısmı	--	--
İştirak ve Bağlı Ortaklık Hisseleri ile Gayrim. Satış Kazançları	--	--
Birincil Sermaye Benzeri Borçların Ana Sermayenin %15'ine Kadar Olan Kısmı	--	--
Azınlık Payları	--	--
Zarar (-) (Yedek akçelerle karşılanamayan kısım)	--	--
Net Dönem Zararı	--	--
Geçmiş Yıllar Zararı	--	--
Özel Maliyet Bedelleri (-)	--	--
Peşin Ödenmiş Giderler (-)	200	197
Maddi Olmayan Duran Varlıklar (-)	232	357
Ana Sermayenin %10'unu Aşan Ertelenmiş Vergi Varlığı Tutarı (-)	--	--
Kanunun 56 ncı maddesinin Üçüncü Fıkrasındaki Aşım Tutarı (-)	--	--
Konsolidasyon Şerefiyesi (Net) (-)	--	--
Ana Sermaye Toplamı	89.393	86.688
KATKI SERMAYE	--	--
Genel Karşılıklar	1.259	1.221
Menkuller Yeniden Değerleme Değer Artışı Tutarının %45'i	--	--
Gayrimenkuller Yeniden Değerleme Değer Artışı Tutarının %45'i	--	--
İştirakler, Bağlı Ortaklıklar ve Birlikte Kontrol Edilen Ortaklıklar (İş Ortaklıkları) Bedelsiz Hisseleri	--	--
Birincil Sermaye Benzeri Borçların Ana Sermaye Hesaplamasında Dikkate Alınmayan Kısmı	--	--
İkincil Sermaye Benzeri Borçlar	--	2.938
Menkul Değerler Değer Artış Fonu Tutarının %45'i	--	--
İştirakler ve Bağlı Ortaklıklardan	--	--
Satılmaya Hazır Finansal Varlıklardan	--	--
Sermaye Yedeklerinin, Kâr Yedeklerinin ve Geçmiş Yıllar K/Z'nin Enflasyona Göre Düzeltme Farkları (Yasal Yedek, Statü Yedekleri ve Olağanüstü Yedeklerin Enflasyona Göre Düzeltme Farkı hariç)	--	--
Azınlık Payları	--	--
Katkı Sermaye Toplamı	1.259	4.159

ARAP TÜRK BANKASI A.Ş.

31 ARALIK 2007 TARİHİ İTİBARIYLA KONSOLİDE OLMAYAN

FİNANSAL TABLOLARA İLİŞKİN AÇIKLAMA VE DİPNOTLAR

(TUTARLAR AKSİ BELİRTİLMEDİKÇE BİN YENİ TÜRK LİRASI [“YTL”] OLARAK İFADE EDİLMİŞTİR.)

	Cari Dönem	Önceki Dönem
ÜÇÜNCÜ KUŞAK SERMAYE (Varsa Azınlık Payları Dahil)	--	--
SERMAYE	90.652	90.847
SERMAYEDEN İNDİRİLEN DEĞERLER	1.197	1.334
Konsolidasyon Dışı Bırakılmış Bankalar ve Finansal Kuruluşlardaki Ortaklık Payları	--	--
Bankalara, Finansal Kuruluşlara (Yurt İçi, Yurt Dışı) Veya Nitelikli Pay Sahiplerine	--	--
Kullanılan İkincil Sermaye Benzeri Borç Niteliğini Haiz Krediler İle Bunlardan	--	--
Satın Alınan Birincil Veya İkincil Sermaye Benzeri Borç Niteliğini Haiz Borçlanma Araçları	--	--
Özsermaye Yöntemi Uygulanmış Ancak Aktif ve Pasifleri Konsolide Edilmemiş Bankalar ve	--	--
Finansal Kuruluşlara İlişkin Ortaklık Payları	--	--
Kanunun 50 ve 51 inci Maddeleri Hükümlerine Aykırı Olarak Kullanılan Krediler	--	--
Bankaların, Gayrimenkullerinin Net Defter Değerleri Toplamının Öz kaynaklarının Yüzde	--	--
Ellisini Aşan Kısmı İle Alacaklarından Dolayı Edinmek Zorunda Kaldıkları Ve Kanunun	--	--
57 nci Maddesi Uyarınca Elden Çıkarılması Gereken Emtia Ve Gayrimenkullerden Edinim	--	--
Tarihinden İtibaren Beş Yıl Geçmesine Rağmen Elden Çıkarılmayanların	--	--
Net Defter Değerleri	765	780
Diğer	--	--
TOPLAM ÖZKAYNAK	89.455	89.513

II. Kredi riskine ilişkin açıklamalar

1. Kredi riski bakımından, borçlu veya borçlular grubu veya coğrafi bölgeler ile sektörlerin bir risk sınırlamasına tabi tutulup tutulmadığı, risk limitlerinin dayandıkları bölümlenme yapısı ve hangi aralıklarla belirlenmekte olduğu:

Kredi riski bakımından, bir borçlu veya borçlular grubuna kullanılacak nakit ve gayrinakit kredilerin tutarı bahsekonu kredinin türüne göre sınıflandırılarak Banka'nın özsermayesine oranla bir risk sınırlamasına tabi tutulmaktadır. Ayrıca düzenli olarak sektörel dağılım incelenmekte ve piyasa koşullarına göre dağılım hedefleri revize edilmektedir. Bir firmaya ait genel limit ve diğer ara limitler her yıl değerlendirmeye tabi tutularak yenilenmekte ve gün içerisinde yapılan kullanımlar bahsekonu limitler çerçevesinde yapılmaktadır.

Günlük olarak yapılan işlemlerle ilgili olarak risk limitleri ve dağılımlarının belirlenip belirlenmediği, bilanço dışı risklere ilişkin risk yoğunlaşmasının günlük olarak müşteri ve bankaların hazine bölümü yetkilileri bazında izlenip izlenmediği:

Limit tahsisi ve kredi kullandırım esnasında yapılacak kontroller ile pazarlama stratejileri ve kredinin Banka'ya geri ödenmesine kadar geçecek süre esnasında dikkat edilmesi gereken hususlar Banka'nın krediler ile ilgili hazırlanmış olan prosedürlerinde belirlenmiştir. Günlük olarak yapılan işlemlerle (özellikle nakit kredi kullanımları) ilgili hususları krediler bölümü ve hazine bölümü koordineli olarak yürütmektedir.

Kredi ve diğer alacakların borçlularının kredi değerliliklerinin düzenli aralıklarla ilgili mevzuata uygun şekilde izlenip izlenmediği, açılan krediler için alınan hesap durumu belgelerinin ilgili mevzuatta öngörüldüğü şekilde denetlenmiş olup olmadığı, denetlenmemiş ise nedenleri, kredi limitlerinin değiştirilip değiştirilmediği, kredilerin ve diğer alacakların teminatlarının bulunup bulunmadığı:

Kredi ve diğer alacaklar borçlularının kredi değerlilikleri, düzenli aralıklarla “Bankalarca Kredilerin ve Diğer Alacakların Niteliklerinin Belirlenmesi ve Bunlar İçin Ayrılacak Karşılıklara İlişkin Usul ve Esaslar Hakkında Yönetmelik'e” uygun şekilde izlenmektedir.

Açılan krediler için alınan hesap durumu belgeleri mevzuatta öngörüldüğü şekilde denetlenmekte olup, kredi limitleri Banka Kredi Değerleme Komitesi ve Üst Yönetiminin insiyatifinde ve ekonomik koşullara paralel olarak güncellenmektedir. Banka, kullandığı krediler ve diğer alacakları için yeterli miktarda teminat almaktadır. Kredili çalışılan firmaların büyük çoğunluğunun Türkiye'nin önde gelen firmalarından olması sebebiyle alınan teminatların çoğunluğu “firma imzası veya kefalet”tir. Bunun yanı sıra, gayrimenkul ipoteği, banka kontr-garantisi, nakit blokaj ve gerçek müşteri çek/senedi de teminat olarak alınmaktadır. Alınan teminatlar piyasa koşulları ve diğer bankaların teminat koşullarıyla paralellik arz etmektedir.

ARAP TÜRK BANKASI A.Ş.

31 ARALIK 2007 TARİHİ İTİBARIYLA KONSOLİDE OLMAYAN

FİNANSAL TABLOLARA İLİŞKİN AÇIKLAMA VE DİPNOTLAR

(TUTARLAR AKSİ BELİRTİLMEDİKÇE BİN YENİ TÜRK LİRASI [“YTL”] OLARAK İFADE EDİLMİŞTİR.)

Kredi değerlendirme komitesi kredi riskinin yönetimi amacıyla,

- Diğer birimlerle koordineli olarak, kredi risk yönetimi politikalarının belirlenmesi,
- Sektörel, coğrafi ve kredi türü bazında yoğunlaşma limitlerinin belirlenmesi ve izlenmesi
- Derecelendirme ve skora sistemlerinin oluşturulmasına katkıda bulunulması,
- Kredi portföyünün dağılımı (borçlu, sektör, coğrafi bölge,), kalitesi (sorunlu krediler, kredi risk dereceleri) ve yoğunlaşmalarını içeren Kredi Riski Yönetimi raporlarının yanı sıra, çeşitli analizlerin yönetim kurulu ve üst yönetimin bilgisine sunulması, konularında faaliyet göstermektedir.

Banka yönetimi kurumsal krediler çerçevesindeki tüm firmaların risk dereceleri ile kredi değerliliğinin tesbit edilip tanımlanması amacıyla müşteri derecelendirme (rating) sistemi oluşturmuştur. “Müşteri Derecelendirme” süreci, müşteri kredi değerliliğinin önceden belirlenmiş çeşitli “nitel” (firmanın sektördeki konumu, rekabet gücü, müşteri ve tedarikçi portföyü, bağımsız kuruluşlarca verilen sertifika ve dökümanlar, organizasyonel yapısı, diğer finansal kuruluşlarla ilişkileri gibi) ve “mali” (cari oran, likidite oranı, kârlılık ve borçlanma gibi), faktörlere göre analiz edilmesi işlemidir. Değerlendirme sonucunda elde edilen nitel ve mali faktör puanlarının ağırlıklandırılması sonucunda elde edilen genel derecelendirme puanına göre firmalara verilen krediler “Çok İyi Firma (derecelendirme notu: %100-% 85), İyi Firma (derecelendirme notu: %84-% 65), Vasat Firma (derecelendirme notu: %64-% 50), Zayıf Firma (derecelendirme notu: %49-% 25) ve Çok Zayıf Firma (derecelendirme notu: %24-%0)” olarak sınıflandırılmaktadır.

Banka'nın müşteri derecelendirmesine ilişkin olarak kredilerinin dağılımı aşağıdaki gibidir:

Nakdi krediler	31 Aralık 2007	31 Aralık 2006
Çok İyi Firma	%35,24	%24,57
İyi Firma	%62,42	%72,96
Vasat Firma	%2,22	%2,47
Zayıf Firma	%0,12	--
Çok Zayıf Firma	--	--
Toplam krediler	% 100	%100

Not: Yukarıda belirtilen dağılım, bireysel krediler ve Bankalara yapılan kredi işlemlerini içermemektedir.

Banka portföyünde bulunan menkul değerlerin derecelendirme notu aşağıdaki gibidir:

Gerçeğe Uygun Değer Farkı Kâr/Zarara Yansıtılan FV	Rating Kuruluşu	Devlet tahvili hazine bonosu	Özel sektör tahvilleri	Toplam
AAA	--	--	--	--
AA-AA+ arası	--	--	--	--
A-A+ arası	--	--	--	--
Ba3	Moody's	64.484	--	64.484
BB-	Fitch	--	4.896	4.896
A-ve daha düşük	--	--	--	--
Derecelendirilmeyen	--	--	17.755	17.755
Toplam		64.484	22.651	87.135

Vadeye Kadar Elde Tutulacak Yatırımlar	Rating Kuruluşu	Devlet tahvili hazine bonosu	Özel sektör tahvilleri	Toplam
AAA	--	--	--	--
AA-AA+ arası	--	--	--	--
A-A+ arası	--	--	--	--
Baa2	Moody's	--	12.069	12.069
Ba3	Moody's	17.595	--	17.595
BB-	Fitch	21.562	7.664	29.226
A-ve daha düşük	--	--	--	--
Derecelendirilmeyen	--	--	--	--
Toplam		39.157	19.733	58.890

ARAP TÜRK BANKASI A.Ş.

31 ARALIK 2007 TARİHİ İTİBARIYLA KONSOLİDE OLMAYAN

FİNANSAL TABLOLARA İLİŞKİN AÇIKLAMA VE DİPNOTLAR

(TUTARLAR AKSİ BELİRTİLMEDİKÇE BİN YENİ TÜRK LİRASI [“YTL”] OLARAK İFADE EDİLMİŞTİR.)

2. Banka'nın vadeli işlem ve opsiyon sözleşmesi ve benzeri diğer sözleşmeler cinsinden tutulan pozisyonları üzerinde kontrol limitlerinin bulunup bulunmadığı, bu tür araçlar için üstlenilen kredi riskinin piyasa hareketlerinden kaynaklanan potansiyel riskler ile beraber yönetilip yönetilmediği:

Banka tarafından dönem içinde bu tip bir işlem yapılmamıştır.

3. Banka'nın, önemli ölçüde kredi riskine maruz kaldığında vadeli işlem, opsiyon ve benzer nitelikli sözleşmeleri, hakların kullanılması, edimlerin yerine getirilmesi veya satılması yoluyla kısa zamanda sona erdirerek toplam riski azaltma yoluna gidip gitmediği:

Banka tarafından dönem içinde bu tip bir işlem yapılmamıştır.

4. Tazmin edilen gayrinakdi kredilerin, vadesi geldiği halde ödenmeyen krediler gibi aynı risk ağırlığına tabi tutulup tutulmadığı:

Tazmin edilen gayrinakdi krediler, vadesi geldiği halde ödenmeyen krediler gibi değerlendirilerek aynı risk ağırlığına tabi tutulmakta ve teminatlarına göre sınıflandırılarak takip hesaplarına atılmaktadır.

Kredilerden yenilenen ve yeniden itfa planına bağlananların ilgili mevzuatla belirlenen izlenme yöntemi dışında, bankalarca risk yönetim sistemleri çerçevesinde yeni bir derecelendirme grubuna veya ağırlığına dahil edilip edilmediği, bu yöntemler ile ilgili yeni önlemlerin alınıp alınmadığı, bankalarca risk yönetim sistemleri çerçevesinde uzun vadeli taahhütlerin kısa vadeli taahhütlere oranla daha fazla kredi riskine maruz kaldığı kabul edilerek risk ayrıştırmasına gidilip gidilmediği:

Bankanın halihazırda yenilenen ve yeniden itfa planına bağlanan herhangi bir kredisi bulunmamakta olup, halen kullanılmakta olduğu kredi derecelendirme sisteminde de bu tür krediler için herhangi bir ayrıştırma yer almamaktadır. Ancak, devam etmekte olan kredi derecelendirme sistemi güncelleme çalışmalarını müteakip bu tip krediler içinde ayrı bir derecelendirme notu tahsis edilmek suretiyle ayrıştırmaya gidilmesi planlanmaktadır. Diğer taraftan, kredi ve taahhütlere ilişkin risk değerlendirmeleri yapılırken vade hususu da dikkate alınmaktadır.

5. Bankaların yurtdışında yürütmekte oldukları bankacılık faaliyetleri ve kredilendirme işlemlerinin az sayıda ülke ya da mali kurum ile yürütülmesi durumunda bunun ilgili ülkenin ekonomik koşulları dikkate alındığında önemli bir risk doğurup doğurmadığına ilişkin değerlendirme:

Banka'nın şube bazında yurtdışında yürütmekte olduğu bankacılık faaliyetleri bulunmamaktadır. Ancak yurtdışında yerleşik firmaların kredilendirme işlemlerinde sözkonusu ülkenin ekonomik koşulları ve kurumun mali yapısı dikkate alınarak kredi değerlendirilmesi yapılır.

Uluslararası bankacılık piyasasında aktif bir katılımcı olarak diğer finansal kurumların finansal faaliyetleri ile birlikte değerlendirildiğinde önemli ölçüde kredi riski yoğunluğuna sahip olunup olunmadığı:

Banka, Uluslararası Bankacılık Piyasasında aktif katılımcı bir yapıya ve önemli bir risk yoğunluğuna sahip değildir.

6. Banka'nın;

a) İlk büyük 100 nakdi kredi müşterisinden olan alacağının toplam nakdi krediler portföyü içindeki payı:

Banka'nın ilk büyük 100 nakdi kredi müşterisinden olan alacağının toplam nakdi krediler portföyü içindeki payı %99,85'dir.

b) Banka'nın ilk büyük 100 gayrinakdi kredi müşterisinden olan alacağının toplam gayrinakdi krediler portföyü içindeki payı:

Banka'nın ilk büyük 100 gayrinakdi kredi müşterisinden olan alacağının toplam gayrinakdi krediler portföyü içerisindeki payı %99,84'dir.

c) Banka'nın ilk büyük 100 kredi müşterisinden olan nakdi ve gayrinakdi alacak tutarının toplam bilanço içinde ve nazım hesaplarda izlenen varlıklar içindeki payı:

Banka'nın ilk büyük 100 kredi müşterisinden olan nakdi ve gayrinakdi alacak tutarının toplamının bilanço içi ve bilanço dışı varlıklar içindeki payı %63,57'dir.

ARAP TÜRK BANKASI A.Ş.

31 ARALIK 2007 TARİHİ İTİBARIYLA KONSOLİDE OLMAYAN

FİNANSAL TABLOLARA İLİŞKİN AÇIKLAMA VE DİPNOTLAR

(TUTARLAR AKSİ BELİRTİLMEDİKÇE BİN YENİ TÜRK LİRASI ["YTL"] OLARAK İFADE EDİLMİŞTİR.)

7. Bankaca üstlenilen kredi riski için ayrılan genel karşılık tutarı:

Bankaca üstlenilen kredi riski için ayrılan genel karşılık tutarı 1.259 YTL'dir. (31 Aralık 2006: 1.221 YTL).

Kredi riskinin kullanıcılara ve coğrafi bölgelere göre dağılımı tablosu:

	Kişi ve Kuruluşlara Kullandırılan Krediler		Bankalar ve Diğer Mali Kuruluşlara Kullandırılan Krediler		Menkul Değerler*		Diğer Krediler**	
	Cari Dönem	Önceki Dönem	Cari Dönem	Önceki Dönem	Cari Dönem	Önceki Dönem	Cari Dönem	Önceki Dönem
Kullanıcılara göre kredi dağılımı	128.359	106.096	2.806	14.161	146.827	176.943	322.085	388.937
Özel Sektör	122.248	105.865	--	--	24.629	32.429	100.988	135.791
Kamu Sektörü	--	--	--	--	103.641	143.517	--	--
Bankalar	5.852	--	2.806	14.161	17.755	72	220.838	252.840
Bireysel Müşteriler	259	231	--	--	--	--	259	306
Sermayede Payı								
Temsil Eden MD	--	--	--	--	802	925	--	--
Coğrafi bölgeler itibarıyla bilgiler	128.359	106.096	2.806	14.161	146.827	176.943	322.085	388.937
Yurtiçi	108.259	98.235	27	6.446	116.349	159.171	187.489	177.713
Avrupa Birliği Ülkeleri	--	--	1.439	744	17.755	72	7.411	85.491
OECD Ülkeleri ***	--	254	23	6.624	--	--	317	--
Kıyı Bankacılığı Bölgeleri	--	--	--	--	12.068	16.905	--	--
ABD, Kanada	--	--	601	54	--	--	--	--
Diğer Ülkeler	20.100	7.607	716	293	655	795	126.868	125.733
Toplam	128.359	106.096	2.806	14.161	146.827	176.943	322.085	388.937

* Gerçeğe Uygun Değer Farkı Kâr/Zarara Yansıtılan, Satılmaya Hazır ve Vadeye Kadar Elde Tutulacak menkul değerleri içermektedir.

** THP'de ilk üç sütunda yer alanlar dışında sınıflandırılan ve 5411 sayılı Kanununun 48 inci maddesinde kredi olarak tanımlanan işlemleri içermektedir.

*** AB ülkeleri, ABD ve Kanada dışındaki OECD ülkeleri

Coğrafi bölgeler itibarıyla bilgiler:

Cari Dönem	Varlıklar	Yükümlülükler	Gayrinakdi Krediler	Sermaye Yatırımları	Net Kâr
Yurtiçi	276.878	50.387	154.902	--	2.745
Avrupa Birliği Ülkeleri	19.194	1.408	7.411	--	--
OECD Ülkeleri *	23	15	317	--	--
Kıyı Bankacılığı Bölgeleri	12.068	--	--	--	--
ABD, Kanada	601	1.038	--	--	--
Diğer Ülkeler	21.471	213.847	126.868	--	--
İştirak, Bağlı Ortaklık ve Birlikte Kontrol Edilen Ortaklık	--	--	--	26.454	--
Dağıtılmamış Varlıklar/Yükümlülükler**	--	601	--	-----	--
Toplam	330.235	267.296	289.498	26.454	2.745

ARAP TÜRK BANKASI A.Ş.

31 ARALIK 2007 TARİHİ İTİBARIYLA KONSOLİDE OLMAYAN

FİNANSAL TABLOLARA İLİŞKİN AÇIKLAMA VE DİPNOTLAR

(TUTARLAR AKSİ BELİRTİLMEDİKÇE BİN YENİ TÜRK LİRASI ["YTL"] OLARAK İFADE EDİLMİŞTİR.)

Önceki Dönem	Varlıklar	Yükümlülükler	Gayrinakdi Krediler	Sermaye Yatırımları	Net Kâr
Yurtiçi	315.015	76.869	150.458	--	5.006
Avrupa Birliği Ülkeleri	816	1.471	2.433	--	--
OECD Ülkeleri *	6.878	366	--	--	--
Kıyı Bankacılığı Bölgeleri	16.905	--	--	--	--
ABD, Kanada	54	1.288	--	--	--
Diğer Ülkeler	8.695	204.783	125.733	--	--
İştirak, Bağlı Ortaklık ve Birlikte Kontrol Edilen Ortaklıklar (İş Ortaklıkları)	--	--	--	24.455	--
Dağıtılmamış Varlıklar/Yükümlülükler**	--	1.353	--	--	--
Toplam	348.363	286.130	278.624	24.455	5.006

* AB ülkeleri, ABD ve Kanada dışındaki OECD ülkeleri

** Tutarlı bir esasa göre bölümlere dağıtılamayan varlık ve yükümlülükler

Sektörlere göre nakdi kredi dağılımı:

	Cari Dönem				Önceki Dönem			
	TP	(%)	YP	(%)	TP	(%)	YP	(%)
Tarım	--	0,00	--	0,00	--	0,00	--	0,00
Çiftçilik ve Hayvancılık	--	0,00	--	0,00	--	0,00	--	0,00
Ormancılık	--	0,00	--	0,00	--	0,00	--	0,00
Balıkçılık	--	0,00	--	0,00	--	0,00	--	0,00
Sanayi	--	0,00	4.663	8,81	--	0,00	--	0,00
Madencilik ve Taşocakçılığı	--	0,00	4.663	8,81	--	0,00	--	0,00
İmalat Sanayi	--	0,00	--	0,00	--	0,00	--	0,00
Elektrik, Gaz, Su	--	0,00	--	0,00	--	0,00	--	0,00
İnşaat	5.116	6,78	2.327	4,40	3.200	4,15	3.002	10,35
Hizmetler	70.073	92,88	45.921	86,79	73.674	95,55	25.989	89,65
Toptan ve Perakende Ticaret	12.899	17,10	23.763	44,91	13.621	17,67	18.277	63,05
Otel ve Lokanta Hizmetleri	--	0,00	--	0,00	--	0,00	--	0,00
Ulaştırma Ve Haberleşme	--	0,00	--	0,00	--	0,00	--	0,00
Mali Kuruluşlar	57.174	75,78	22.158	41,88	60.053	77,88	7.712	26,60
Gayrimenkul ve Kira. Hizm.	--	0,00	--	0,00	--	0,00	--	0,00
Serbest Meslek Hizmetleri	--	0,00	--	0,00	--	0,00	--	0,00
Eğitim Hizmetleri	--	0,00	--	0,00	--	0,00	--	0,00
Sağlık ve Sosyal Hizmetler	--	0,00	--	0,00	--	0,00	--	0,00
Diğer	259	0,34	--	0,00	231	0,30	--	0,00
Toplam	75.448	100,00	52.911	100,00	77.105	100,00	28.991	100,00

Canlı durumdaki Standart nitelikteki nakdi ve gayrinakdi krediler için Banka'nın elinde bulundurduğu teminatların detayı aşağıdaki gibidir:

Nakdi Krediler	31 Aralık 2007	31 Aralık 2006
Teminatlı Krediler	129.583	105.298
Nakit Karşılıklı	-	-
Banka Kontr-Garanti Karşılığı	-	-
Müşteri Çek & Senet Karşılığı	49.576	36.113
İmza Karşılığı	58.511	60.760
İpotek Karşılığı	7.525	4.978
İhracat Akreditifi Karşılığı	13.971	3.447
Teminatlı Krediler	129.583	105.298
Dek Kredilerin Ana Para Kur Farkı	(2.194)	(577)
Nakdi Kredilerin Reeskontu	970	1.375
Toplam Nakdi Krediler	128.359	106.096

ARAP TÜRK BANKASI A.Ş.

31 ARALIK 2007 TARİHİ İTİBARIYLA KONSOLİDE OLMAYAN

FİNANSAL TABLOLARA İLİŞKİN AÇIKLAMA VE DİPNOTLAR

(TUTARLAR AKSİ BELİRTİLMEDİKÇE BİN YENİ TÜRK LİRASI ["YTL"] OLARAK İFADE EDİLMİŞTİR.)

Gayrinakdi Krediler	31 Aralık 2007	31 Aralık 2006
Teminatlı Gayrinakdi Krediler	180.001	133.288
Nakit Karşılıklı	5.463	2.181
Banka Kontr-Garanti Karşılığı	111.388	63.448
Müşteri Çek & Senet Karşılığı	217	94
İmza Karşılığı	56.966	58.252
İpotek Karşılığı	5.779	8.017
İhracat Akredetifi Karşılığı	188	1.296
Teminatsız Gayrinakdi krediler	109.497	145.336
Toplam Gayrinakdi Krediler	289.498	278.624

III. Piyasa riskine ilişkin açıklamalar

Banka'nın risk yönetimi politikaları çerçevesinde piyasa riskinden korunmak amacıyla önlem alıp almadığı, piyasa riskine maruz kalınması nedeniyle banka yönetim kurulunun risk yönetimine ilişkin olarak almış olduğu önlemler, piyasa riskinin ölçümünde kullanılan yöntemler ile piyasa riski ölçümlerinin hangi aralıkta yapılmakta olduğu:

Banka, piyasa riskini "Standart Metot" yöntemi ile aylık bazda hesaplamaktadır. Piyasa riski unsurlarından faiz oranı riski ve kur riski değişik yöntemler (rasyo analizi, durasyon, Gap, duyarlılık, v.b.) kullanılmak suretiyle periyodik olarak analiz edilmektedir.

Ayrıca, RMD metodu ile risk faktörlerindeki olası değişikliklerin Banka portföyü üzerindeki etkileri günlük bazda hesaplanmaktadır. Stres test yöntemi ile risk faktörlerindeki olağandışı dalgalanmaların Banka üzerindeki olası etkileri aylık bazda ve ihtiyaç duyulması durumunda ölçülmektedir. Senaryo analizi ile risk faktörlerindeki değişimlerin tahminine yönelik değişik senaryoların Banka üzerindeki olası etkileri ölçülmektedir. Tüm sözkonusu analizler geriye dönük test uygulamasına tabi tutularak modelin güvenilirliği test edilmektedir.

Banka Yönetim Kurulu piyasa riskini sınırlandırmak amacıyla Piyasa Riskine Maruz Tutar/Özkaynak oranını maksimum %50 (+%5 istisna) ve günlük RMD sonuçlarını sınırlandırmak amacıyla Günlük Riske Maruz Değer/Özkaynak oranını maksimum %3 (+%1 istisna) olacak şekilde risk faktörleri bazında limitler tesis etmiştir.

a) Piyasa riskine ilişkin bilgiler

	Tutar
(I) Genel Piyasa Riski İçin Hesaplanan Sermaye Yükümlülüğü- Standart Metot	289
(II) Spesifik Risk İçin Hesaplanan Sermaye Yükümlülüğü-Standart Metot	676
(III) Kur Riski İçin Hesaplanan Sermaye Yükümlülüğü-Standart Metot	1.101
(IV) Emtia Riski İçin Hesaplanan Sermaye Yükümlülüğü-Standart Metot	--
(V) Takas Riski İçin Hesaplanan Sermaye Yükümlülüğü-Standart Metot	--
(VI) Opsiyonlardan Kaynaklanan Piyasa Riski İçin Hesaplanan Sermaye Yükümlülüğü-Standart Metot	--
(VII) Risk Ölçüm Modeli Kullanan Bankalarda Piyasa Riski İçin Hesaplanan Sermaye Yükümlülüğü	--
(VIII) Piyasa Riski İçin Hesaplanan Toplam Sermaye Yükümlülüğü (I+II+III+IV+V+VI)	2.066
(IX) Piyasa Riskine Esas Tutar (12,5 x VIII) ya da (12,5 x VII)	25.825

ARAP TÜRK BANKASI A.Ş.

31 ARALIK 2007 TARİHİ İTİBARIYLA KONSOLİDE OLMAYAN FİNANSAL TABLOLARA İLİŞKİN AÇIKLAMA VE DİPNOTLAR

(TUTARLAR AKSİ BELİRTİLMEDİKÇE BİN YENİ TÜRK LİRASI [“YTL”] OLARAK İFADE EDİLMİŞTİR.)

b) Dönem içerisinde ay sonları itibarıyla hesaplanan piyasa riskine ilişkin ortalama piyasa riski tablosu:

	Cari Dönem			Önceki Dönem		
	Ortalama	En Yüksek	En Düşük	Ortalama	En Yüksek	En Düşük
Faiz Oranı Riski	6.176	12.063	2.838	14.834	32.125	7.013
Hisse Senedi Riski	--	--	--	--	--	--
Kur Riski	8.730	13.763	6.763	10.924	15.288	7.875
Emtia Riski	--	--	--	--	--	--
Takas Riski	--	--	--	--	--	--
Opsiyon Riski	--	--	--	--	--	--
Toplam Riske Maruz Değer	14.906	25.826	9.601	25.758	47.413	14.888

IV. Operasyonel riske ilişkin açıklamalar

Banka'nın operasyonel risk hesaplamasında “Temel Gösterge Yöntemi” kullanılmıştır. Operasyonel riske esas tutar, 1 Kasım 2006 tarih ve 26333 sayılı Resmi Gazete’de yayımlanan “Bankaların Sermaye Yeterliliğinin Ölçülmesi ve Değerlendirilmesine İlişkin Yönetmelik”in 1 Haziran 2007 tarihi itibarıyla yürürlüğe giren 4 üncü bölümü “Operasyonel Riske Esas Tutarın Hesaplanması” uyarınca Banka'nın son 3 yılına ait 2006, 2005 ve 2004 yılsonu brüt gelirleri kullanılmak suretiyle hesaplanmıştır.

	31 Aralık 2006	31 Aralık 2005	31 Aralık 2004
1. Net Faiz Gelirleri	14.092	16.059	23.455
2. Net Ücret ve Komisyon Gelirleri	6.460	7.491	5.110
3. Temettü Gelirleri	4.050	3.540	47
4. Ticari Kâr/Zarar (Net)	175	2.401	1.258
5. Diğer Faaliyet Gelirleri	5.161	729	1.189
6. SHMD ve VKET Satış Kârı/Zararı	--	--	--
7. Olağanüstü Gelirler (İşt. ve B.O. Hisseleri ile G.Menkul Satış Kazançları Dahil)	275	129	--
8. Sigortadan Tazmin Edilen Tutarlar	--	--	--
9. Temel Gösterge-Brüt Gelir (sıra 1+2+3+4+5-6-7-8)	29.663	30.091	31.059
10. Temel Gösterge-Sermaye Yükümlülüğü (sr 9 x %15)	4.449	4.514	4.659
11. Temel Gösterge-Op.Risk Sermaye Yük. Ortalaması	4.541	--	--
12. Temel Gösterge-Operasyonel Riske Esas Tutar (sr 11*12,5)	56.758	--	--

V. Kur riskine ilişkin açıklamalar

1. Banka'nın maruz kaldığı kur riski, bu durumun etkilerinin tahmin edilmesi, Banka Yönetim Kurulu'nun günlük olarak izlenen pozisyonlar için belirlediği limitler:

Banka önemli sayılabilecek seviyede bir kur riskine maruz değildir. Banka, yabancı para pozisyonunu dengede tutma politikasını benimsemekte olup, spekülasyon amaçlı olmak üzere pozisyon almamaktadır. Banka, önemli ölçüde yabancı para cinsinden borçlanma imkanına sahiptir.

Risk Yönetimi Müdürlüğü'nün piyasa riski yönetimi çalışmaları kapsamında Banka'nın kur riski değişik boyutları dikkate alınmak suretiyle hesaplanmakta ve analiz edilmektedir. Kur riski Standart Metot Yönetimi'ne göre hesaplanan piyasa riski kapsamında ölçülmekte ve sermaye yeterliliği rasyosu hesaplamasına dahil edilmektedir. Beklentiler dışındaki kur dalgalanmalarının Banka üzerindeki olası etkilerinin analiz edilebilmesi amacıyla aylık bazda stress test analizleri yapılmaktadır. Ayrıca, risk faktörlerindeki olası değişim beklentileri sınıflandırılmak suretiyle farklı kur beklentileri baz alınarak senaryo analizleri yapılmaktadır. Varlıkların, yükümlülüklerin ve nazım hesap kalemlerinin kur seviyesine duyarlılığı aylık bazda yapılan analizler ile ölçülmektedir.

Yönetim Kurulu kur riskini sınırlamak amacıyla Kur Riskine Maruz Tutar/Özkaynak oranı maksimum %18 (+ %5 istisna) olacak şekilde limit belirlemiştir.

ARAP TÜRK BANKASI A.Ş.

31 ARALIK 2007 TARİHİ İTİBARIYLA KONSOLİDE OLMAYAN

FİNANSAL TABLOLARA İLİŞKİN AÇIKLAMA VE DİPNOTLAR

(TUTARLAR AKSİ BELİRTİLMEDİKÇE BİN YENİ TÜRK LİRASI ["YTL"] OLARAK İFADE EDİLMİŞTİR.)

2. Önemli olması durumunda yabancı para cinsinden borçlanma araçlarının ve net yabancı para yatırımlarının riskten korunma amaçlı türev araçları ile korunmasının boyutu:

Banka'nın riskten korunma amaçlı türev araçları bulunmamaktadır.

3. Yabancı para risk yönetim politikası:

Banka spekülasyon amaçlı parite ve kur riski almamaktadır, TCMB döviz sepetine uygun olarak işlem anında hedge edilmektedir. Ölçülebilir ve yönetilebilir riskler, uyulması gereken yasal limitler dahilinde alınmaktadır.

4. Banka'nın mali tablo tarihi ile bu tarihten geriye doğru son beş iş günü kamuya duyurulan cari döviz alış kurları:

Bilanço tarihindeki ABD Doları Gişe Döviz Alış Kuru	1,1647 YTL
Bilanço tarihindeki Avro Gişe Döviz Alış Kuru	1,7102 YTL

Tarih	ABD Doları	Avro
25 Aralık 2007	1,1799 YTL	1,6986 YTL
26 Aralık 2007	1,1746 YTL	1,6917 YTL
27 Aralık 2007	1,1715 YTL	1,6912 YTL
28 Aralık 2007	1,1708 YTL	1,6976 YTL
31 Aralık 2007	1,1647 YTL	1,7102 YTL

5. Banka'nın cari döviz alış kurunun mali tablo tarihinden geriye doğru son otuz günlük basit aritmetik ortalama değeri:

2007 yılı Aralık ayı basit aritmetik ortalama ile ABD doları döviz alış kuru 1,1733 YTL, Avro döviz alış kuru 1,7096 YTL'dir.

ARAP TÜRK BANKASI A.Ş.

31 ARALIK 2007 TARİHİ İTİBARIYLA KONSOLİDE OLMAYAN

FİNANSAL TABLOLARA İLİŞKİN AÇIKLAMA VE DİPNOTLAR

(TUTARLAR AKSİ BELİRTİLMEDİKÇE BİN YENİ TÜRK LİRASI ["YTL"] OLARAK İFADE EDİLMİŞTİR.)

Banka'nın kur riskine ilişkin bilgiler:

Cari Dönem	Avro	ABD Doları	Japon Yeni	Diğer	Toplam
Varlıklar					
Nakit Değerler (Kasa, Efektif Deposu, Yoldaki Paralar, Satın Alınan Çekler) ve T.C.Merkez Bnk.	475	26.947	--	137	27.559
Bankalar	1.364	814	2	611	2.791
Gerçeğe Uygun Değer Farkı Kâr veya Zarara Yansıtılan Finansal Varlıklar.	4.853	72.528	--	--	77.381
Para Piyasalarından Alacaklar	--	--	--	--	--
Satılmaya Hazır Menkul Değerler	--	655	--	--	655
Krediler *	31.867	47.953	--	--	79.820
İştirak Bağlı Oraklık ve Birlikte Kontrol Edilen Ortaklıklar (İş Ortaklıkları)	--	--	--	--	--
Vadeye Kadar Elde Tutulacak Yatırımlar	3.487	37.807	--	--	41.294
Riskten Korunma Amaçlı Türev Finansal Varlıklar	--	--	--	--	--
Maddi Duran Varlıklar	--	--	--	--	--
Maddi Olmayan Duran Varlıklar	--	--	--	--	--
Diğer Varlıklar	241	156	--	--	397
Toplam Varlıklar	42.287	186.860	2	748	229.897
Yükümlülükler					
Bankalar Mevduatı	19.695	17.597	--	20	37.312
Döviz Tevdiat Hesabı	15.528	19.791	--	429	35.748
Para Piyasalarına Borçlar	--	--	--	--	--
Diğer Mali Kuruluşlar, Sağl. Fonlar	5.987	160.198	--	--	166.185
İhraç Edilen Menkul Değerler	--	--	--	--	--
Muhtelif Borçlar	560	2.539	--	2	3.101
Riskten Korunma Amaçlı Türev Finansal Yükümlülükler	--	--	--	--	--
Diğer Yükümlülükler	522	417	--	400	1.339
Toplam Yükümlülükler	42.292	200.542		851	243.685
Net Bilanço Pozisyonu	(5)	(13.682)	2	(103)	(13.788)
Net Nazım Hesap Pozisyonu					
Türev Finansal Araçlardan Alacaklar	--	--	--	--	--
Türev Finansal Araçlardan Borçlar	--	--	--	--	--
Gayrinakdi Krediler	136.524	141.977	--	9.343	287.844
Önceki Dönem					
Toplam Varlıklar	37.101	188.689	2	787	226.579
Toplam Yükümlülükler	35.583	188.490	--	591	224.664
Net Bilanço Pozisyonu	1.518	199	2	196	1.915
Net Nazım Hesap Pozisyonu	(929)	931	--	--	2
Türev Finansal Araçlardan Alacaklar	3.717	37.813	--	--	41.530
Türev Finansal Araçlardan Borçlar	4.646	36.882	--	--	41.528
Gayrinakdi Krediler	70.472	194.579	--	10.843	275.894

* 31 Aralık 2007 itibarıyla 26.909 YTL (31 Aralık 2006: 27.635) tutarında döviz endeksli kredileri de içermektedir.

ARAP TÜRK BANKASI A.Ş.

31 ARALIK 2007 TARİHİ İTİBARIYLA KONSOLİDE OLMAYAN

FİNANSAL TABLOLARA İLİŞKİN AÇIKLAMA VE DİPNOTLAR

(TUTARLAR AKSİ BELİRTİLMEDİKÇE BİN YENİ TÜRK LİRASI ["YTL"] OLARAK İFADE EDİLMİŞTİR.)

31 Aralık 2007 ve 2006 tarihleri itibarıyla Banka'nın sahip olduğu döviz pozisyonunun YTL yabancı paralar karşısında %10 değer kaybettiği varsayımı sonucunda (diğer tüm değişkenler sabit olduğu varsayılmıştır) kur farkı zararı olarak vergi etkisi dikkate alınmadan net kârda ve özkaynakta yaratacağı değişimler aşağıda belirtilmiştir.

	31 Aralık 2007		31 Aralık 2006	
	Gelir tablosu	Özkaynak (*)	Gelir tablosu	Özkaynak (*)
ABD Doları	(1.368)	(1.368)	20	20
Avro	(1)	(1)	152	152
Diğer para birimleri	(10)	(10)	--	--
Toplam, net	(1.379)	(1.379)	172	172

* Özkaynak etkisi gelir tablosu etkilerini de içermektedir.

VI. Faiz oranı riskine ilişkin açıklamalar

1. Varlıkların, yükümlülüklerin ve bilanço dışı kalemlerin faize duyarlılığı:

Risk Yönetimi Müdürlüğü'nün piyasa riski yönetimi çalışmaları kapsamında Banka'nın faiz oranı riski değişik boyutları dikkate alınmak suretiyle hesaplanmakta ve analiz edilmektedir. Faiz oranı riski, Standart Metot Yöntemi'ne göre hesaplanan piyasa riski kapsamında ölçülmekte ve sermaye yeterliliği rasyosu hesaplamasına dahil edilmektedir. Beklentiler dışındaki faiz dalgalanmalarının Banka üzerindeki olası etkilerinin analiz edilebilmesi amacıyla aylık bazda stress test analizleri yapılmaktadır.

Ayrıca, risk faktörlerindeki olası değişim beklentileri sınıflandırılmak suretiyle farklı faiz oranı beklentileri baz alınarak senaryo analizleri yapılmaktadır. Varlıkların, yükümlülüklerin ve nazım hesap kalemlerinin faize duyarlılığı aylık olarak yapılan vade dilimleri bazında duyarlılık analizleri ile ölçülmektedir.

2. Piyasa faiz oranlarındaki dalgalanmaların Banka'nın finansal pozisyonları ve nakit akışları üzerindeki beklenen etkileri, faiz gelirlerine ilişkin beklentileri, banka yönetim kurulunun günlük faiz oranlarına getirdiği sınırlamalar:

Yönetim Kurulu faiz oranı riskini sınırlamak amacıyla Faiz Oranı Riskine Maruz Tutar/Özkaynak oranı maksimum %32 (+%5 istisna) olacak şekilde limit belirlemiştir.

ARAP TÜRK BANKASI A.Ş.

31 ARALIK 2007 TARİHİ İTİBARIYLA KONSOLİDE OLMAYAN

FİNANSAL TABLOLARA İLİŞKİN AÇIKLAMA VE DİPNOTLAR

(TUTARLAR AKSİ BELİRTİLMEDİKÇE BİN YENİ TÜRK LİRASI ["YTL"] OLARAK İFADE EDİLMİŞTİR.)

3. Banka'nın, cari dönemde karşılaştığı faiz oranı riski dolayısıyla alınan önlemler ve bunun gelecek dönemde net gelir ve özkaynaklarda beklenen etkileri:

Faiz oranlarındaki artışlar Banka finansal pozisyonu üzerinde sınırlı da olsa olumsuz bir etkiye sahip olup, Banka Özkaynak yapısı faiz oranlarındaki olası dalgalanmaların olumsuz etkilerini karşılayabilecek seviyededir.

Aşağıdaki tablo faizlerdeki değişimlerin finansal tablolara olası etkilerini içermektedir. Gelir tablosunun duyarlılığı, faiz oranındaki değişimlerin 31 Aralık 2007 tarihi itibarıyla değişken faizli finansal varlık ve yükümlülüklerin net faiz gelirin olan etkisidir. Özkaynakların duyarlılığı, 31 Aralık 2007 itibarıyla satılmaya hazır finansal varlıkların faiz oranlarındaki değişimden kaynaklanan yeniden değerlendirilmesi ile hesaplanmaktadır. Bu analiz sırasında, diğer değişkenlerin, özellikle döviz kurlarının, sabit olduğu varsayılmaktadır. Bu analiz 31 Aralık 2006 için de aynı şekilde hesaplanmıştır. Aşağıdaki tablo, alım-satım amaçlı portföyün duyarlılığını da içermektedir.

31 Aralık 2007	Gelir tablosu		Özkaynak (*)	
	100 bp artış	100 bp azalış	100 bp artış	100 bp azalış
Gerçeğe uygun değer farkı kâr veya zarara yansıtılan finansal varlıklar	(131)	13	(131)	13
Satılmaya hazır finansal varlıklar	--	--	--	--
Değişken faizli finansal varlıklar	54	(48)	54	(48)
Değişken faizli finansal yükümlülükler	--	--	--	--
Toplam, net	(77)	(35)	(77)	(35)

31 Aralık 2006	Gelir tablosu		Özkaynak (*)	
	100 bp artış	100 bp azalış	100 bp artış	100 bp azalış
Gerçeğe uygun değer farkı kâr veya zarara yansıtılan finansal varlıklar	(619)	611	(619)	611
Satılmaya hazır finansal varlıklar	--	--	--	--
Değişken faizli finansal varlıklar	159	(160)	159	(160)
Değişken faizli finansal yükümlülükler	--	--	--	--
Toplam, net	(460)	451	(460)	451

(*) Özkaynak etkisi, faiz oranındaki 100 baz puan (bp) artış ve azalışta meydana gelen gelir tablosu etkisini de içermektedir.

ARAP TÜRK BANKASI A.Ş.

31 ARALIK 2007 TARİHİ İTİBARIYLA KONSOLİDE OLMAYAN

FİNANSAL TABLOLARA İLİŞKİN AÇIKLAMA VE DİPNOTLAR

(TUTARLAR AKSİ BELİRTİLMEDİKÇE BİN YENİ TÜRK LİRASI ["YTL"] OLARAK İFADE EDİLMİŞTİR.)

Varlıkların, yükümlülüklerin ve nazım hesap kalemlerinin faize duyarlılığı (Yeniden fiyatlandırmaya kalan süreler itibarıyla):

Cari Dönem Sonu	1 Aya Kadar	1-3 Ay	3-12 Ay	1-5 Yıl	5 Yıl ve Üzeri	Faizsiz (*)	Toplam
Varlıklar							
Nakit Değerler (Kasa, Efektif Deposu, Yoldaki Paralar, Satın Alınan Çekler) ve T. C. Merkez Bnk.	27.002	--	--	--	--	1.000	28.002
Bankalar	2.796	--	--	10	--	--	2.806
Gerçeğe Uygun Değer Farkı Kâr veya Zarara Yansıtılan Finansal Varlıklar	2.225	45.607	34.407	4.896	--	--	87.135
Para Piyasalarından Alacaklar	--	--	--	--	--	--	--
Satılmaya Hazır Finansal Varlıklar	--	--	--	--	--	802	802
Verilen Krediler	65.208	54.367	8.232	552	--	--	128.359
Vadeye Kadar Elde Tutulan Yatırımlar	--	29.712	--	25.739	3.439	--	58.890
Diğer Varlıklar	238	--	--	--	--	50.457	50.695
Toplam Varlıklar	97.469	129.686	42.639	31.197	3.439	52.259	356.689
Yükümlülükler							
Bankalar Mevduatı	40.614	--	--	--	--	--	40.614
Diğer Mevduat	15.286	4.892	2.469	--	--	22.263	44.910
Para Piyasalarına Borçlar	4.109	--	--	--	--	--	4.109
Muhtelif Borçlar	--	--	--	--	--	3.177	3.177
İhraç Edilen Menkul Değerler	--	--	--	--	--	--	--
Diğer Mali Kurul. Sağl. Fonlar	40.976	125.525	567	--	--	--	167.068
Diğer Yükümlülükler	197	--	--	--	--	96.614	96.811
Toplam Yükümlülükler	101.182	130.417	3.036	--	--	122.054	356.689
Bilançodaki Uzun Pozisyon	--	--	39.603	31.197	3.439	--	74.239
Bilançodaki Kısa Pozisyon	(3.713)	(731)	--	--	--	(69.795)	(74.239)
Nazım Hesaplardaki Uzun Pozisyon	--	--	--	--	--	--	--
Nazım Hesaplardaki Kısa Pozisyon	--	--	--	--	--	--	--
Toplam Pozisyon	(3.713)	(731)	39.603	31.197	3.439	(69.795)	--

(*) Diğer Varlıklar Faizsiz Sütununda Yer Alan 50.457 YTL'lik tutar;

26.454 YTL tutarında Bağlı Ortaklıklar, 19.579 YTL Maddi Duran Varlıklar, 232 YTL Maddi Olmayan Duran Varlıklar, 1.268 Vergi Varlığı, 1.118 YTL Satış Amaçlı Elde Tutulan Duran Varlıklar, 168 YTL Muhtelif Alacaklar ve 1.638 YTL tutarında Diğer Aktiflerden oluşmaktadır.

Diğer Yükümlülükler Faizsiz Sütununda Yer Alan 96.614 YTL'lik tutar;

89.393 YTL tutarında Özkaynak, 4.948 YTL Karşılıklar, 661 YTL Cari Vergi Borcu ve 1.612 YTL tutarında Diğer Yabancı Kaynaklardan oluşmaktadır.

ARAP TÜRK BANKASI A.Ş.

31 ARALIK 2007 TARİHİ İTİBARIYLA KONSOLİDE OLMAYAN

FİNANSAL TABLOLARA İLİŞKİN AÇIKLAMA VE DİPNOTLAR

(TUTARLAR AKSİ BELİRTİLMEDİKÇE BİN YENİ TÜRK LİRASI ["YTL"] OLARAK İFADE EDİLMİŞTİR.)

Önceki Dönem Sonu	1 Aya Kadar	1-3 Ay	3-12 Ay	1-5 Yıl	5 Yıl ve Üzeri	Faizsiz (*)	Toplam
Varlıklar							
Nakit Değerler (Kasa, Efektif Deposu, Yoldaki Paralar, Satın Alınan Çekler) ve T.C. Merkez Bnk.	6.685	17.405	--	--	--	985	25.075
Bankalar	14.149	--	--	12	--	--	14.161
Gerçeğe Uygun Değer Farkı Kâr veya Zarara Yansıtılan Finansal Varlıklar	5.421	37.400	41.838	5.987	3.738	--	94.384
Para Piyasalarından Alacaklar	--	--	--	--	--	--	--
Satılmaya Hazır Finansal Varlıklar	--	--	--	--	--	925	925
Verilen Krediler	52.683	40.621	12.681	111	--	--	106.096
Vadeye Kadar Elde Tutulan Yatırımlar	--	34.990	10.590	36.054	--	--	81.634
Diğer Varlıklar	313	--	--	--	--	50.230	50.543
Toplam Varlıklar	79.251	130.416	65.109	42.164	3.738	52.140	372.818
Yükümlülükler							
Bankalar Mevduatı	58.478	--	--	--	--	--	58.478
Diğer Mevduat	5.404	4.027	5.021	--	--	19.088	33.540
Para Piyasalarına Borçlar	40.593	--	--	--	--	--	40.593
Muhtelif Borçlar	--	--	--	--	--	2.562	2.562
İhraç Edilen Menkul Değerler	--	--	--	--	--	--	--
Diğer Mali Kurul. Sağl. Fonlar	--	142.956	278	--	--	--	143.234
Diğer Yükümlülükler	194	12	46	1	--	94.158	94.411
Toplam Yükümlülükler	104.669	146.995	5.345	1	--	115.808	372.818
Bilançodaki Uzun Pozisyon	--	--	59.764	42.163	3.738	--	105.665
Bilançodaki Kısa Pozisyon	(25.418)	(16.579)	--	--	--	(63.668)	(105.665)
Nazım Hesaplardaki Uzun Pozisyon	2	20.816	19.783	--	--	--	40.601
Nazım Hesaplardaki Kısa Pozisyon	--	--	--	--	--	(40.599)	(40.599)
Toplam Pozisyon	(25.416)	4.237	79.547	42.163	3.738	(104.267)	2

(*) Diğer varlıklar faizsiz sütununda yer alan 50.230 YTL'lik tutar;

24.455 YTL tutarında Bağlı Ortaklılar, 20.613 YTL Maddi Duran Varlıklar, 357 YTL Maddi Olmayan Varlıklar, 1.581 Vergi Varlığı, 1.475 YTL Satış Amaçlı Elde Tutulan Duran Varlıklar, 190 YTL Muhtelif Alacaklar ve 1.559 YTL tutarında Diğer Aktiflerden oluşmaktadır.

Diğer yükümlülükler faizsiz sütununda yer alan 94.158 YTL'lik tutar;

86.688 YTL tutarında Özkaynak, 4.307 YTL Karşılıklar, 1.539 YTL Cari Vergi Borcu ve 1.624 YTL tutarında Diğer Yabancı Kaynaklardan oluşmaktadır.

ARAP TÜRK BANKASI A.Ş.

31 ARALIK 2007 TARİHİ İTİBARIYLA KONSOLİDE OLMAYAN

FİNANSAL TABLOLARA İLİŞKİN AÇIKLAMA VE DİPNOTLAR

(TUTARLAR AKSİ BELİRTİLMEDİKÇE BİN YENİ TÜRK LİRASI ["YTL"] OLARAK İFADE EDİLMİŞTİR.)

4. Parasal finansal araçlara uygulanan ortalama faiz oranları: %

	AVRO	USD	YEN	YTL
Cari Dönem Sonu				
Varlıklar				
Nakit Değerler (Kasa, Efektif Deposu, Yoldaki Paralar, Satın Alınan Çekler) ve T.C. Merkez B.	--	1,95	--	11,81
Bankalar	--	--	--	--
Gerçeğe Uygun Değer Farkı Kâr veya Zarara				
Yansıtılan Finansal Varlıklar	6,52	7,24	--	18,27
Para Piyasalarından Alacaklar	--	--	--	--
Satılmaya Hazır Finansal Varlıklar	--	--	--	--
Verilen Krediler	6,27	6,33	--	17,68
Vadeye Kadar Elde Tutulan Yatırımlar	5,50	9,84	--	20,78
Yükümlülükler				
Bankalar Mevduatı	4,50	--	--	16,88
Diğer Mevduat	2,05	2,18	--	15,64
Para Piyasalarına Borçlar	--	--	--	16,20
Muhtelif Borçlar	--	--	--	--
İhraç Edilen Menkul Değerler	--	--	--	--
Diğer Mali Kuruluşlardan Sağlanan Fonlar	4,45	5,14	--	15,05
	AVRO	USD	YEN	YTL
Önceki Dönem Sonu				
Varlıklar				
Nakit Değerler (Kasa, Efektif Deposu, Yoldaki Paralar, Satın Alınan Çekler) ve T.C. Merkez B.	--	2,52	--	13,12
Bankalar	--	5,28	--	18,10
Gerçeğe Uygun Değer Farkı Kâr veya Zarara				
Yansıtılan Finansal Varlıklar	4,15	6,17	--	15,57
Para Piyasalarından Alacaklar	--	--	--	--
Satılmaya Hazır Finansal Varlıklar	--	--	--	--
Verilen Krediler	6,00	7,11	--	19,73
Vadeye Kadar Elde Tutulan Yatırımlar	7,65	6,68	--	21,63
Yükümlülükler				
Bankalar Mevduatı	--	--	--	18,52
Diğer Mevduat	2,19	2,24	--	16,48
Para Piyasalarına Borçlar	--	--	--	18,01
Muhtelif Borçlar	--	--	--	--
İhraç Edilen Menkul Değerler	--	--	--	--
Diğer Mali Kuruluşlar. Sağl. Fonlar	--	5,60	--	15,00

ARAP TÜRK BANKASI A.Ş.

31 ARALIK 2007 TARİHİ İTİBARIYLA KONSOLİDE OLMAYAN

FİNANSAL TABLOLARA İLİŞKİN AÇIKLAMA VE DİPNOTLAR

(TUTARLAR AKSİ BELİRTİLMEDİKÇE BİN YENİ TÜRK LİRASI ["YTL"] OLARAK İFADE EDİLMİŞTİR.)

VII. Likidite riskine ilişkin açıklamalar

1. Banka'nın mevcut likidite riskinin kaynağı ve alınması gereken tedbirlerin alınıp alınmadığı, Banka yönetim kurulunun acil likidite ihtiyacının karşılanabilmesi ve vadesi gelmiş borçların ödenebilmesi için kullanılacak fon kaynaklarına getirdiği sınırlamalar:

Risk yönetimi çalışmaları kapsamında Banka'nın likidite riski analiz edilmektedir. Bu kapsamda, yaygın olarak kullanılan rasyo analizleri ve vade dilimleri bazında likidite pozisyonu analizleri ile Banka'nın likidite riski ölçülmektedir.

2. Ödemelerin, varlık ve yükümlülükler ile faiz oranlarının uyumu varsa mevcut uyumsuzluğun kârlılık üzerindeki muhtemel etkisi:

Banka'nın likidite riskinin temel kaynağı uzun vadeli aktiflere karşın yurtdışından sağlanan fonların kısa vadede yoğunlaşmasından kaynaklanmaktadır. Ancak, sözkonusu fonlar kısa vadeli olmakla birlikte sürekli olarak yenilenme kabiliyetine sahip fonlardır. Banka için, ana ortağının sağlamış olduğu fon kaynaklarından dolayı, acil likidite ihtiyacının karşılanabilmesi ve vadesi gelmiş borçların ödenebilmesi için kullanılacak fon kaynakları için herhangi bir sınırlama sözkonusu değildir.

3. Banka'nın kısa ve uzun vadeli likidite ihtiyacının karşılandığı iç ve dış kaynaklar, kullanılmayan önemli likidite kaynakları:

Fonlama kaynakları içerisinde Özkaynaklar önemli bir paya sahiptir. Ayrıca, Banka yurtiçi para piyasalarından ve ana ortağının sağlamış olduğu fon kaynaklarından fon sağlama imkanlarına sahiptir.

BDDK'nın 1 Kasım 2006'da bankaların likidite yeterliliğinin ölçülmesine dair yayınladığı yönetmelik uyarınca 1 Haziran 2007 tarihinden itibaren bankaların haftalık ve aylık bazda yapacakları hesaplamalarda likidite oranının yabancı para aktif/pasiflerde basit aritmetik ortalama ile yapılan hesaplamalarda %80, toplam aktif/pasiflerde %100 olmasını gerektirmektedir. 2007 yılı içerisinde gerçekleşen likidite rasyoları aşağıdaki gibidir:

31 Aralık 2007	
Ortalama	%241
En yüksek	%310
En düşük	%127

Sözleşmeye dayalı finansal yükümlülüklerin kalan vade dağılımı

31 Aralık 2007	Brüt		Vadesiz	1 aya kadar	1-3 ay	3-12 ay	1-5 yıl	5 yıl ve üzeri
	Defter değeri	nominal çıkış						
Bankalar Mevduatı	40.614	40.617	33.890	6.727	--	--	--	--
Diğer Mevduat	44.910	44.984	22.263	15.317	4.904	2.500	--	--
Diğer Mali Kuruluşlardan Sağlanan Fonlar	167.068	168.200	--	40.976	126.291	933	--	--
Para Piyasalarına Borçlar	4.109	4.128	--	4.128	--	--	--	--
İhraç Edilen Menkul Değerler	--	--	--	--	--	--	--	--
Toplam	256.701	257.929	56.153	67.148	131.195	3.433		

31 Aralık 2006	Brüt		Vadesiz	1 aya kadar	1-3 ay	3-12 ay	1-5 yıl	5 yıl ve üzeri
	Defter değeri	nominal çıkış						
Bankalar Mevduatı	58.478	58.497	46.453	12.044	--	--	--	--
Diğer Mevduat	33.540	33.589	19.088	5.413	4.037	2.685	2.366	--
Diğer Mali Kuruluşlardan Sağlanan Fonlar	143.234	144.343	--	125.999	--	279	18.065	--
Para Piyasalarına Borçlar	40.593	40.684	--	40.684	--	--	--	--
İhraç Edilen Menkul Değerler	--	--	--	--	--	--	--	--
Toplam	275.845	277.113	65.541	184.140	4.037	2.964	20.431	--

Üstteki tablo, Bankanın finansal yükümlülüklerinin muhtemel en yakın sözleşme vadesine göre iskonto edilmemiş nakit çıkışlarını göstermektedir. Banka'nın bu yükümlülüklerden beklenen nakit akışları bu analize göre önemli ölçüde değişmektedir.

ARAP TÜRK BANKASI A.Ş.

31 ARALIK 2007 TARİHİ İTİBARIYLA KONSOLİDE OLMAYAN

FİNANSAL TABLOLARA İLİŞKİN AÇIKLAMA VE DİPNOTLAR

(TUTARLAR AKSİ BELİRTİLMEDİKÇE BİN YENİ TÜRK LİRASI ["YTL"] OLARAK İFADE EDİLMİŞTİR.)

Aktif ve pasif kalemlerin kalan vadelerine göre gösterimi:

Cari Dönem Sonu	Vadesiz	1 aya kadar	1-3 Ay	3-12 Ay	1-5 Yıl	5 Yıl ve Üzeri	Dağıtılmayan(*)	Toplam
Varlıklar								
Nakit Değerler (Kasa, Efektif Deposu, Yoldaki Paralar, Satın Alınan Çekler) ve TCMB Bankalar	1.262	26.740	--	--	--	--	--	28.002
Gerçeğe Uygun Değer Farkı Kâr veya Zarara Yansıtılan Menkul Değerler	--	36	1.736	10.759	63.079	11.525	--	87.135
Para Piyasalarından Alacaklar	--	--	--	--	--	--	--	--
Satılmaya Hazır Menkul Değerler	--	--	--	--	--	--	802	802
Verilen Krediler	--	61.015	19.040	27.517	20.787	--	--	128.359
Vadeye Kadar Elde Tutulacak Yatırımlar	--	--	1.102	--	54.349	3.439	--	58.890
Diğer Varlıklar	--	238	--	71	--	--	50.386	50.695
Toplam Varlıklar	4.058	88.029	21.878	38.347	138.225	14.964	51.188	356.689
Yükümlülükler								
Bankalar Mevduatı	33.890	6.724	--	--	--	--	--	40.614
Diğer Mevduat	22.263	15.286	4.892	2.469	--	--	--	44.910
Diğer Mali Kuruluşlardan Sağlanan Fonlar	--	40.976	125.525	567	--	--	--	167.068
Para Piyasalarına Borçlar	--	4.109	--	--	--	--	--	4.109
İhraç Edilen Menkul Değerler	--	--	--	--	--	--	--	--
Muhtelif Borçlar	--	17	--	--	--	--	3.160	3.177
Diğer Yükümlülükler	2,269	197	--	--	--	--	94.345	96.811
Toplam Yükümlülükler	58.422	67.309	130.417	3.036	--	--	97.505	356.689
Likidite Açığı	(54.364)	20.720	(108.539)	35.311	138.225	14.964	(46.317)	--
Önceki dönem								
Toplam Aktifler	2.445	88.632	18.428	49.876	160.166	3.738	49.533	372.818
Toplam Pasifler	67.591	60.144	130.789	5.345	17.954	--	90.995	372.818
Net Likidite Açığı	(65.146)	28.488	(112.361)	44.531	142.212	3.738	(41.462)	--

(*) Dağıtılamayan sütununda diğer varlıklar içinde yer alan 50.386 YTL'lik tutar;

26.454 YTL Bağlı Ortaklıklar, 19.579 YTL tutarında Maddi Duran Varlıklar, 232 YTL Maddi Olmayan Duran Varlıklar, 1.197 Ertelenmiş Vergi Varlığı, 1.118 Satış Amaçlı Elde Tutular Duran Varlıklar, 77 YTL Ayniyat Mevcudu, 168 YTL Muhtelif Alacaklar ve 1.561 YTL Borçlu Geçici Hesaplardan oluşmaktadır.

(*) Dağıtılamayan sütununda diğer yükümlülükler içinde yer alan 94.345 YTL'lik tutar;

89.393 YTL Özkaynaklar ve 4.948 YTL Karşılıklardan ve 4 YTL Alacaklı Geçici Hesaplardan oluşmaktadır.

ARAP TÜRK BANKASI A.Ş.

31 ARALIK 2007 TARİHİ İTİBARIYLA KONSOLİDE OLMAYAN

FİNANSAL TABLOLARA İLİŞKİN AÇIKLAMA VE DİPNOTLAR

(TUTARLAR AKSİ BELİRTİLMEDİKÇE BİN YENİ TÜRK LİRASI [“YTL”] OLARAK İFADE EDİLMİŞTİR.)

VIII. Finansal varlık ve borçların gerçeğe uygun değeri ile gösterilmesine ilişkin açıklamalar

Vadeye kadar elde tutulacak yatırımların gerçeğe uygun değeri; piyasa fiyatları veya bu fiyatın tespit edilemediği durumlarda, faiz, vade ve benzeri diğer koşullar bakımından aynı nitelikli itfaya tabi diğer menkul değerler için olan kote edilmiş piyasa fiyatları baz alınarak saptanır.

Vadesiz mevduatın tahmini gerçeğe uygun değeri, talep anında ödenecek miktarı ifade eder. Değişken oranlı plasmanlar ile gecelik mevduatın gerçeğe uygun değeri defter değerini ifade eder. Sabit faizli mevduatın tahmini gerçeğe uygun değeri, benzer kredi ve diğer borçlara uygulanan piyasa faiz oranlarını kullanarak iskonto edilmiş nakit akımının bulunmasıyla hesaplanır. Kredilerin tahmini gerçeğe uygun değeri, sabit faizli krediler için cari piyasa faiz oranları kullanılarak iskonto edilmiş nakit akımlarının bulunmasıyla hesaplanır. Değişken faizli kredilerin defter değeri gerçeğe uygun değerini ifade eder.

Aşağıdaki tablo, bazı finansal varlık ve yükümlülüklerin defter değeri ile gerçeğe uygun değerini göstermektedir. Defter değeri ilgili varlık ve yükümlülüklerin elde etme bedeli ve birikmiş faiz reeskontlarının toplamını ifade etmektedir.

	Defter Değeri		Gerçeğe Uygun Değer	
	Cari Dönem	Önceki Dönem	Cari Dönem	Önceki Dönem
Finansal Varlıklar	190.857	202.816	191.961	203.027
Para Piyasalarından Alacaklar	--	--	--	--
Bankalar	2.806	14.161	2.806	14.161
Satılmaya Hazır Menkul Değerler	802	925	802	925
Vadeye Kadar Elde Tutulacak M. Değerler	58.890	81.634	60.091	82.424
Verilen Krediler	128.359	106.096	128.262	105.517
Finansal Yükümlülükler	259.878	278.407	259.865	278.407
Bankalar Mevduatı	44.723	99.071	44.723	99.071
Diğer Mevduat	44.910	33.540	44.910	33.540
Diğer Mali Kuruluşlardan Sağlanan Fonlar	167.068	143.234	167.055	143.234
İhraç Edilen Menkul Değerler	--	--	--	--
Muhtelif Borçlar	3.177	2.562	3.177	2.562

IX. Başkalarının nam ve hesabına yapılan işlemler, inanca dayalı işlemler

1. Banka'nın başkalarının nam ve hesabına alım, satım, saklama, yönetim ve danışmanlık hizmetleri verip vermediği:

Banka gerçek ve tüzel kişiler adına devlet tahvili alım satımına aracılık etmekte ve repo işlemleri yapmaktadır. Bunun dışında başkalarının nam ve hesabına alım, satım, saklama, yönetim ve danışmanlık hizmetleri vermemektedir.

2. İnanca dayalı işlem sözleşmeleri kapsamında diğer finansal kurumlarla yapılan işlemlerin, bu kapsamda doğrudan verilen finansal hizmetlerin bulunup bulunmadığı, bu tür hizmetlerin bankanın veya grubun mali durumunu önemli ölçüde etkilemesi olasılığının bulunup bulunmadığı:

İnanca dayalı işlem sözleşmeleri bulunmamaktadır.

ARAP TÜRK BANKASI A.Ş.

31 ARALIK 2007 TARİHİ İTİBARIYLA KONSOLİDE OLMAYAN

FİNANSAL TABLOLARA İLİŞKİN AÇIKLAMA VE DİPNOTLAR

(TUTARLAR AKSİ BELİRTİLMEDİKÇE BİN YENİ TÜRK LİRASI ["YTL"] OLARAK İFADE EDİLMİŞTİR.)

X. Faaliyet bölümlerine ilişkin açıklamalar

31 Aralık 2007 tarihi itibarıyla faaliyet bölümlerine ilişkin bilgiler aşağıdaki tabloda sunulmuştur:

	Perakende Bankacılık	Kurumsal ve Ticari Bankacılık	Hazine	Özel Bankacılık	Uluslararası Bankacılık	Diğer	Banka'nın Toplam Faaliyeti
Cari Dönem-31 Aralık 2007							
Faaliyet Gelirleri	--	22.696	1.797	--	--	--	24.493
Diğer	--	--	--	--	--	--	--
Faaliyet Geliri	--	22.696	1.797	--	--	--	24.493
Bölümün Net Kazancı	--	--	--	--	--	--	--
Dağıtılmamış Maliyetler	--	--	--	--	--	--	--
Faaliyet Kârı	--	(1.103)	1.919	--	--	--	816
İştiraklerden Elde Edilen Gelir	--	2.137	--	--	--	--	2.137
Vergi Öncesi Kâr	--	1.034	1.919	--	--	--	2.953
Vergi karşılığı	--	208	--	--	--	--	208
Vergi Sonrası Kâr	--	826	1.919	--	--	--	2.745
Azınlık Hakları	--	--	--	--	--	--	--
Dönem Net Kârı	--	826	1.919	--	--	--	2.745
Bölüm Varlıkları	--	114.861	215.374	--	--	--	330.235
İştirak ve Bağlı Ortaklıklar	--	26.454	--	--	--	--	26.454
Dağıtılmamış Varlıklar	--	--	--	--	--	--	--
Toplam Varlıklar	--	141.315	215.374	--	--	--	356.689
Bölüm Yükümlülükleri	--	141.315	215.374	--	--	--	356.689
Dağıtılmamış Yükümlülükler	--	--	--	--	--	--	--
Toplam Yükümlülükler	--	141.315	215.374	--	--	--	356.689

ARAP TÜRK BANKASI A.Ş.

31 ARALIK 2007 TARİHİ İTİBARIYLA KONSOLİDE OLMAYAN

FİNANSAL TABLOLARA İLİŞKİN AÇIKLAMA VE DİPNOTLAR

(TUTARLAR AKSİ BELİRTİLMEDİKÇE BİN YENİ TÜRK LİRASI ["YTL"] OLARAK İFADE EDİLMİŞTİR.)

BEŞİNCİ BÖLÜM KONSOLİDE OLMAYAN FİNANSAL TABLOLARA İLİŞKİN AÇIKLAMA VE DİPNOTLAR

I. AKTİF KALEMLERE İLİŞKİN AÇIKLAMA VE DİPNOTLAR

1. Nakit değerler ve TCMB'ye ilişkin bilgiler:

Nakit değerlere ilişkin bilgiler:

	Cari Dönem		Önceki Dönem	
	TP	YP	TP	YP
Kasa/Efektif	170	830	120	860
TCMB	273	26.729	87	24.003
Diğer	--	--	--	5
Toplam	443	27.559	207	24.868

T.C. Merkez Bankası hesabına ilişkin bilgiler:

	Cari Dönem		Önceki Dönem	
	TP	YP	TP	YP
Vadesiz Serbest Hesap	273	--	87	--
Vadeli Serbest Hesap	--	7.058	--	6.598
Vadeli Serbest Olmayan Hesap	--	--	--	--
Zorunlu karşılık	--	19.671	--	17.405
Toplam	273	26.729	87	24.003

Zorunlu Karşılıklara ilişkin açıklamalar:

Türkiye'de faaliyet gösteren bankalar TCMB'nin 2005/1 Sayılı "Zorunlu Karşılıklar Hakkında Tebliği"ne göre Türk parası yükümlülükleri için Yeni Türk Lirası cinsinden %6 oranında, yabancı para yükümlülükleri için ABD Doları ve/veya Euro döviz cinslerinden olmak üzere %11 oranında TCMB nezdinde zorunlu karşılık tesis etmektedirler. TCMB zorunlu karşılık tutarları üzerinden kendi belirlediği oranlara göre üçer aylık dönemler itibarıyla faiz ödemesi yapmaktadır. 31 Aralık 2007 tarihi itibarıyla söz konusu faiz oranları YTL için %11,81 ABD Doları için %1,950 ve Euro için %1,80'dir.

T.C Merkez Bankası hesabında yer alan 835 YTL tutarındaki kalem aşağıdaki belirtilen cezai durumdan dolayı oluşmuştur;

30 Aralık 2002'de Banka ortaklarından temin edilen 12 milyon ABD Doları tutarındaki sermaye benzeri kredinin tamamının vadesinde sermayeye eklenmesinin taahhüt edilmesi şartıyla tamamı BDDK'nın onayıyla özkaynak hesaplamasına dahil edilmiştir. Bankalar Yeminli Murakıpları tarafından düzenlenen 18 Ağustos 2006 tarihli raporda Banka ortaklarından temin edilen sermaye benzeri kredinin özkaynak hesaplamasında katkı sermayeye ilave edilirken kredi tutarının 2005 yılı için %60, 2006 yılı için ise %80 oranında azaltılma gidilmemesi sonucu özkaynak tutarının yanlış hesaplandığı belirtilmiştir. Söz konusu gelişmeler doğrultusunda Türkiye Cumhuriyeti Merkez Bankası (TCMB)'nin 8 Ağustos 2007 tarihi talimatı doğrultusunda 31 Aralık 2002 tarihinden 31 Aralık 2006 dönemine kadar özkaynak olarak kabul edilerek zorunlu karşılık ayrılmayan sermaye benzeri kredi üzerinden geçmişe dönük olarak yatırılmayan tutarların üç katı tutarında zorunlu karşılık yatırılması uygulamasına gidilmiştir. 10 Ağustos 2007 tarihinden başlayarak 14 günlük süreler boyunca 23 Haziran 2011 tarihine kadar 541 bin ABD Doları ile 3.2 milyon ABD Doları arasında değişen tutarları TCMB bünyesinde bloke bulundurulması gerektiği belirtilmiştir.

2. Gerçeğe uygun değer farkı kâr/zarara yansıtılan finansal varlıklara ilişkin ilave bilgiler:

a) Gerçeğe uygun değer farkı kâr/zarara yansıtılan finansal varlıklardan, Repo işlemlerine konu olan cari dönem tutarı 1.062 YTL (31 Aralık 2006: 256 YTL), teminata verilen/ bloke edilenlerin tutarı ise 47.918 YTL'dir (31 Aralık 2006: 64.743 YTL).

Banka'nın 17.755 YTL tutarında gerçeğe uygun değer farkı kâr/zarara yansıtılan finansal varlıkları içinde diğer menkullerde sınıflanan DZ Bank'la yapılan 2012 ve 2017 vadeli toplam nominali 15.000.000 ABD Doları olan iki adet krediye bağlı tahvilleri bulunmaktadır.

ARAP TÜRK BANKASI A.Ş.

31 ARALIK 2007 TARİHİ İTİBARIYLA KONSOLİDE OLMAYAN

FİNANSAL TABLOLARA İLİŞKİN AÇIKLAMA VE DİPNOTLAR

(TUTARLAR AKSİ BELİRTİLMEDİKÇE BİN YENİ TÜRK LİRASI ["YTL"] OLARAK İFADE EDİLMİŞTİR.)

b) Alım satım amaçlı türev finansal varlıklara ilişkin pozitif farklar tablosu:

	Cari Dönem		Önceki Dönem	
	TP	YP	TP	YP
Vadeli İşlemler	--	--	--	--
Swap İşlemleri	--	--	--	72
Futures İşlemleri	--	--	--	--
Opsiyonlar	--	--	--	--
Diğer	--	--	--	--
Toplam	--	--	--	72

3. Bankalara ilişkin bilgiler:

	Cari Dönem		Önceki Dönem	
	TP	YP	TP	YP
Bankalar	15	2.791	6.433	7.728
Yurtiçi	15	12	6.433	13
Yurtdışı	--	2.779	--	7.715
Yurtdışı Merkez ve Şubeler	--	--	--	--
Toplam	15	2.791	6.433	7.728

3.1 Yurtdışı bankalar hesabına ilişkin bilgiler:

	Serbest Tutar		Serbest Olmayan Tutar	
	Cari Dönem	Önceki Dönem	Cari Dönem	Önceki Dönem
AB Ülkeleri	1.439	744	--	--
ABD, Kanada	599	42	2	12
OECD Ülkeleri*	23	6.624	--	--
Kıyı Bankacılığı Bölgeleri	--	--	--	--
Diğer	708	293	8	--
Toplam	2.769	7.703	10	12

* AB ülkeleri, ABD ve Kanada dışındaki OECD ülkeleri

4. Satılmaya hazır finansal varlıklara ilişkin bilgiler:

4.1 Satılmaya hazır finansal varlıkların başlıca türleri

Satılmaya hazır menkul değerler borsada işlem görmeyen hisse senetlerinden oluşmaktadır.

4.2 Satılmaya hazır finansal varlıklara ilişkin bilgiler

	Cari Dönem	Önceki Dönem
Borçlanma Senetleri		
Borsada İşlem Gören	--	--
Borsada İşlem Görmeyen	--	--
Hisse Senetleri	802	925
Borsada İşlem Gören	--	--
Borsada İşlem Görmeyen	802	925
Değer Azalma Karşılığı (-)	--	--
Toplam	802	925

ARAP TÜRK BANKASI A.Ş.

31 ARALIK 2007 TARİHİ İTİBARIYLA KONSOLİDE OLMAYAN

FİNANSAL TABLOLARA İLİŞKİN AÇIKLAMA VE DİPNOTLAR

(TUTARLAR AKSİ BELİRTİLMEDİKÇE BİN YENİ TÜRK LİRASI ["YTL"] OLARAK İFADE EDİLMİŞTİR.)

5. Kredilere ilişkin açıklamalar:

5.1 Banka'nın ortaklarına ve mensuplarına verilen her çeşit kredi veya avansın bakiyesine ilişkin bilgiler:

	Cari Dönem		Önceki Dönem	
	Nakdi	Gayrinakdi	Nakdi	Gayrinakdi
Banka Ortaklarına Verilen Doğrudan Krediler	248	1.161	3.835	4.076
Tüzel Kişi Ortaklara Verilen Krediler	248	1.161	3.835	4.076
Gerçek Kişi Ortaklara Verilen Krediler	--	--	--	--
Banka Ortaklarına Verilen Dolaylı Krediler	12.802	80.246	3.596	62.380
Banka Mensuplarına Verilen Krediler	276	7	220	7
Toplam	13.326	81.414	7.651	66.463

5.2 Birinci ve ikinci grup krediler, diğer alacaklar ile yeniden yapılandırılan ya da yeni bir itfa planına bağlanan krediler ve diğer alacaklara ilişkin bilgiler:

	Standart Nitelikli Krediler ve Diğer Alacaklar		Yakın İzlemedeki Krediler ve Diğer Alacaklar	
	Yeniden Yapılandırılan ya da Yeni Bir İtfa Planına Bağlanan		Yeniden Yapılandırılan ya da Yeni Bir İtfa Planına Bağlanan	
	Krediler ve Diğer Alacaklar	Yeni Bir İtfa Planına Bağlanan	Krediler ve Diğer Alacaklar	Yeni Bir İtfa Planına Bağlanan
Nakdi Krediler				
İhtisas Dışı Krediler	128.359	--	--	--
İskonto ve İstira Senetleri	13.971	--	--	--
İhracat Kredileri	7.531	--	--	--
İthalat Kredileri	--	--	--	--
Mali Kesime Verilen Krediler	63.026	--	--	--
Yurtdışı Krediler	6.129	--	--	--
Tüketici Kredileri	259	--	--	--
Kredi Kartları	--	--	--	--
Kıymetli Maden Kredisi	--	--	--	--
Diğer	37.443	--	--	--
İhtisas Kredileri	--	--	--	--
Diğer Alacaklar	--	--	--	--
Toplam	128.359	--	--	--

5.3 Vade yapısına göre nakdi kredilerin dağılımı

	Standart Nitelikli Krediler ve Diğer Alacaklar		Yakın İzlemedeki Krediler ve Diğer Alacaklar	
	Yeniden Yapılandırılan ya da Yeni Bir İtfa Planına Bağlanan		Yeniden Yapılandırılan ya da Yeni Bir İtfa Planına Bağlanan	
	Krediler ve Diğer Alacaklar	Yeni Bir İtfa Planına Bağlanan	Krediler ve Diğer Alacaklar	Yeni Bir İtfa Planına Bağlanan
Kısa Vadeli Krediler ve Diğer Alacaklar	105.506	--	--	--
İhtisas Dışı Krediler	105.506	--	--	--
İhtisas Kredileri	--	--	--	--
Diğer Alacaklar	--	--	--	--
Orta ve Uzun Vadeli Krediler ve Diğer Alacaklar	22.853	--	--	--
İhtisas Dışı Krediler	22.853	--	--	--
İhtisas Kredileri	--	--	--	--
Diğer Alacaklar	--	--	--	--
Toplam	128.359	--	--	--

ARAP TÜRK BANKASI A.Ş.

31 ARALIK 2007 TARİHİ İTİBARIYLA KONSOLİDE OLMAYAN

FİNANSAL TABLOLARA İLİŞKİN AÇIKLAMA VE DİPNOTLAR

(TUTARLAR AKSİ BELİRTİLMEDİKÇE BİN YENİ TÜRK LİRASI ["YTL"] OLARAK İFADE EDİLMİŞTİR.)

5.4 Tüketici kredileri, bireysel kredi kartları ve personel kredi kartlarına ilişkin bilgiler:

	Kısa Vadeli	Orta ve Uzun Vadeli	Toplam
Tüketici Kredileri-TP	--	--	--
Konut Kredisi	--	--	--
Taşıt Kredisi	--	--	--
İhtiyaç Kredisi	--	--	--
Diğer	--	--	--
Tüketici Kredileri-Dövizde Endeksli	--	--	--
Konut Kredisi	--	--	--
Taşıt Kredisi	--	--	--
İhtiyaç Kredisi	--	--	--
Diğer	--	--	--
Tüketici Kredileri-YP	--	--	--
Konut Kredisi	--	--	--
Taşıt Kredisi	--	--	--
İhtiyaç Kredisi	--	--	--
Diğer	--	--	--
Bireysel Kredi Kartları-TP	--	--	--
Taksitli	--	--	--
Taksitsiz	--	--	--
Bireysel Kredi Kartları-YP	--	--	--
Taksitli	--	--	--
Taksitsiz	--	--	--
Personel Kredileri-TP	54	205	259
Konut Kredisi	--	--	--
Taşıt Kredisi	--	--	--
İhtiyaç Kredisi	--	--	--
Diğer	54	205	259
Personel Kredileri-Dövizde Endeksli	--	--	--
Konut Kredisi	--	--	--
Taşıt Kredisi	--	--	--
İhtiyaç Kredisi	--	--	--
Diğer	--	--	--
Personel Kredileri-YP	--	--	--
Konut Kredisi	--	--	--
Taşıt Kredisi	--	--	--
İhtiyaç Kredisi	--	--	--
Diğer	--	--	--
Personel Kredi Kartları-TP	--	--	--
Taksitli	--	--	--
Taksitsiz	--	--	--
Personel Kredi Kartları-YP	--	--	--
Taksitli	--	--	--
Taksitsiz	--	--	--
Kredili Mevduat Hesabı-TP (Gerçek Kişi)	--	--	--
Kredili Mevduat Hesabı-YP (Gerçek Kişi)	--	--	--
Toplam	54	205	259

5.5 Taksitli ticari krediler ve kurumsal kredi kartlarına ilişkin bilgiler

Banka'nın kullandırmış olduğu taksitli ticari krediler ve kurumsal kredi kartları bulunmamaktadır.

ARAP TÜRK BANKASI A.Ş.

31 ARALIK 2007 TARİHİ İTİBARIYLA KONSOLİDE OLMAYAN

FİNANSAL TABLOLARA İLİŞKİN AÇIKLAMA VE DİPNOTLAR

(TUTARLAR AKSİ BELİRTİLMEDİKÇE BİN YENİ TÜRK LİRASI ["YTL"] OLARAK İFADE EDİLMİŞTİR.)

5.6 Kredilerin kullanıcılara göre dağılımı

	Cari Dönem	Önceki Dönem
Kamu	--	--
Özel	128.359	106.096
Toplam	128.359	106.096

5.7 Yurtiçi ve yurtdışı kredilerin dağılımı

	Cari Dönem	Önceki Dönem
Yurtiçi Krediler	108.259	98.235
Yurtdışı Krediler	20.100	7.861
Toplam	128.359	106.096

5.8 Bağlı ortaklık ve iştiraklere verilen krediler

Bağlı ortaklık ve iştiraklere verilen krediler bulunmamaktadır.

5.9 Kredilere ilişkin olarak ayrılan özel karşılıklar

Özel Karşılıklar	Cari Dönem	Önceki Dönem
Tahsil İmkânı Sınırlı Krediler ve Diğer Alacaklar İçin Ayrılanlar	--	--
Tahsili Şüpheli Krediler ve Diğer Alacaklar İçin Ayrılanlar	--	--
Zarar Niteliğindeki Krediler ve Diğer Alacaklar İçin Ayrılanlar	5.984	6.297
Toplam	5.984	6.297

5.10 Donuk alacaklara ilişkin bilgiler (Net)

5.10.1 Donuk alacaklardan Banka tarafından yeniden yapılandırılan ya da yeni bir itfa planına bağlanan kredi ve diğer alacaklar bulunmamaktadır.

5.10.2 Toplam donuk alacak hareketlerine ilişkin bilgiler

	III. Grup Tahsil İmkânı Sınırlı Krediler ve Diğer Alacaklar	IV. Grup Tahsili Şüpheli Krediler ve Diğer Alacaklar	V. Grup Zarar Niteliğindeki Krediler ve Diğer Alacaklar
Önceki Dönem Sonu Bakiyesi	--	--	6.297
Dönem İçinde İntikal (+)	--	--	12
Diğer Donuk Alacak Hesaplarından Giriş (+)	--	--	--
Diğer Donuk Alacak Hesaplarına Çıkış(-)	--	--	--
Dönem İçinde Tahsilat (-)	--	--	325
Aktiften Silinen (-)	--	--	--
Kurumsal ve Ticari Krediler	--	--	--
Bireysel Krediler	--	--	--
Kredi Kartları	--	--	--
Diğer	--	--	--
Dönem Sonu Bakiyesi	--	--	5.984
Özel Karşılık (-)	--	--	5.984
Bilançodaki Net Bakiyesi	--	--	--

5.10.3 Yabancı para olarak kullanılan kredilerden kaynaklanan donuk alacaklara ilişkin bilgiler

Yabancı para olarak kullanılan kredilerden kaynaklanan 2.030 YTL tutarında donuk alacak bulunmaktadır. İlgili donuk alacak tutarı YTL hesaplarında izlenmektedir.

ARAP TÜRK BANKASI A.Ş.

31 ARALIK 2007 TARİHİ İTİBARIYLA KONSOLİDE OLMAYAN

FİNANSAL TABLOLARA İLİŞKİN AÇIKLAMA VE DİPNOTLAR

(TUTARLAR AKSİ BELİRTİLMEDİKÇE BİN YENİ TÜRK LİRASI ["YTL"] OLARAK İFADE EDİLMİŞTİR.)

5.11 Zarar niteliğindeki krediler ve diğer alacaklar için tasfiye politikasının ana hatları

Zarar niteliğindeki krediler ve diğer alacaklar kanuni takip ve teminatların nakde dönüştürülmesi yollarıyla tahsil edilmeye çalışılmaktadır.

Donuk alacakların kullanıcı gruplarına göre brüt ve net tutarlarının gösterimi:

	III. Grup	IV. Grup	V. Grup
	Tahsil İmkânı Sınırlı	Tahsili Şüpheli	Zarar Niteliğindeki
	Krediler ve	Krediler ve	Krediler ve
	Diğer Alacaklar	Diğer Alacaklar	Diğer Alacaklar
Cari Dönem (Net)	--	--	--
Gerçek ve Tüzel Kişilere Kullanılan Krediler (Brüt)	--	--	5.884
Özel Karşılık Tutarı (-)	--	--	5.884
Gerçek ve Tüzel Kişilere Kullanılan Krediler (Net)	--	--	--
Bankalar (Brüt)	--	--	100
Özel Karşılık Tutarı (-)	--	--	100
Bankalar (Net)	--	--	--
Diğer Kredi ve Alacaklar (Brüt)	--	--	--
Özel Karşılık Tutarı (-)	--	--	--
Diğer Kredi ve Alacaklar (Net)	--	--	--
Önceki Dönem (Net)	--	--	--
Gerçek ve Tüzel Kişilere Kullanılan Krediler (Brüt)	--	--	6.197
Özel Karşılık Tutarı (-)	--	--	6.197
Gerçek ve Tüzel Kişilere Kullanılan Krediler (Net)	--	--	--
Bankalar (Brüt)*	--	--	100
Özel Karşılık Tutarı (-)	--	--	100
Bankalar (Net)	--	--	--
Diğer Kredi ve Alacaklar (Brüt)	--	--	--
Özel Karşılık Tutarı (-)	--	--	--
Diğer Kredi ve Alacaklar (Net)	--	--	--

(*) Yurtdışı Banka

6. Vadeye kadar elde tutulacak menkul değerlere ilişkin bilgiler:

6.1 Vadeye kadar elde tutulacak menkul değerlerden repo işlemlerine konu olan tutar yoktur, teminata verilen /bloke edilenlerin tutarı 17.596 YTL' dir (31 Aralık 2006: 18.042 YTL).

6.2 Vadeye kadar elde tutulacak devlet borçlanma senetlerine ilişkin bilgiler:

	Cari Dönem	Önceki Dönem
Devlet Tahvili	17.596	18.042
Hazine Bonosu	--	--
Diğer Kamu Borçlanma Senetleri	21.561	37.206
Toplam	39.157	55.248

6.3 Vadeye kadar elde tutulacak yatırımlara ilişkin bilgiler:

	Cari Dönem	Önceki Dönem
Borçlanma Senetleri	62.102	84.618
Borsada İşlem Görenler	17.596	18.042
Borsada İşlem Görmeyenler	44.506	66.576
Değer Azalma Karşılığı (-)	3.212	2.984
Toplam	58.890	81.634

ARAP TÜRK BANKASI A.Ş.

31 ARALIK 2007 TARİHİ İTİBARIYLA KONSOLİDE OLMAYAN

FİNANSAL TABLOLARA İLİŞKİN AÇIKLAMA VE DİPNOTLAR

(TUTARLAR AKSİ BELİRTİLMEDİKÇE BİN YENİ TÜRK LİRASI ["YTL"] OLARAK İFADE EDİLMİŞTİR.)

6.4 Vadeye kadar elde tutulacak menkul değerlerin yıl içindeki hareketleri

	Cari Dönem	Önceki Dönem
Dönem Başındaki Değer	81.634	79.595
Parasal Varlıklarda Meydana Gelen Kur Farkları	(10.987)	4.987
Yıl İçindeki Alımlar	--	21.823
Satış ve Geri Ödeme Yolu İle Elden Çıkarılanlar (*)	(11.529)	(23.828)
Değer Azalışı Karşılığı (-) (**)	228	943
Dönem Sonu Toplamı	58.890	81.634

(*) Cari dönemde 9.745 YTL'lik 22.10.2007 vadeli kağıdın itfası gerçekleşmiştir. Dönem içerisinde 1.784 YTL tutarında portföyden satış gerçekleşmiştir. Önceki döneme ait 23.828 YTL'lik tutarın 17.105 YTL'lik tutarı Banka'nın elinde tuttuğu Hazine Müsteşarlığı'nca uluslararası piyasalarda ihrac edilen ABD Doları cinsinden tahvillerin yeni ihraç edilen ABD Doları cinsinden 26.09.2016 tarihli vadeli kağıtla değiştirilmesinden, ilgili kağıdın değişimine ve başka bir portföyde sınıflanıp alınıp satılmasına BDDK tarafından izin verilmiştir, 6.723 YTL'lik kısmı ise itfa olan vadeye kadar elde tutulacak menkul değerlerden oluşmaktadır.

(**) Dönem içerisinde ayrılan değer azalışı karşılığını göstermektedir.

7. İştiraklere ilişkin bilgiler:

Banka'nın iştiraki bulunmamaktadır.

8. Bağlı ortaklıklara ilişkin bilgiler (Net):

8.1 Bağlı ortaklıklara ilişkin bilgiler

Unvanı	Adres (Şehir/Ülke)	Bankanın Pay Oranı-Farklıysa Oy Oranı (%)	Banka Risk Grubu Pay Oranı (%)
1 A&T Finansal Kiralama A.Ş.	İSTANBUL	99,98	99,98

Bağlı ortaklıklara ilişkin önemli finansal tablo bilgileri:

	Aktif Toplamı	Özkaynak	Sabit Varlık Toplamı	Faiz Gelirleri	Menkul Değer Gelirleri	Cari Dönem Kâr/Zararı	Önceki Dönem Kâr/Zararı	Gerçeğe Uygun Değer (*)
1	82.389	31.725	144	9.864	-	2.030	2.203	26.454

(*) Gerçeğe uygun değer olarak bağlı ortaklıkların maliyet bedellerinden, varsa ayrılan değer düşüş karşılığı indirildikten sonra hesaplanan ve finansal tablolarda yansıtılan değerleri gösterilmiştir.

8.2 Bağlı ortaklıklara ilişkin hareket tablosu:

	Cari Dönem	Önceki Dönem
Dönem Başı Değeri	24.455	20.456
Dönem İçi Hareketler	1.999	3.999
Alışlar	--	--
Bedelsiz Edinilen Hisse Senetleri	1.999	3.999
Cari Yıl Payından Alınan Kâr	--	--
Satışlar	--	--
Yeniden Değerleme Artışı, Enflasyon Düzeltme Farkı ve Kur Farkı	--	--
Değer Azalma Karşılıkları (+)	--	--
Dönem Sonu Değeri	26.454	24.455
Sermaye Taahhütleri	--	--
Dönem Sonu Sermaye Katılma Payı (%)	99.98	99.98

ARAP TÜRK BANKASI A.Ş.

31 ARALIK 2007 TARİHİ İTİBARIYLA KONSOLİDE OLMAYAN

FİNANSAL TABLOLARA İLİŞKİN AÇIKLAMA VE DİPNOTLAR

(TUTARLAR AKSİ BELİRTİLMEDİKÇE BİN YENİ TÜRK LİRASI ["YTL"] OLARAK İFADE EDİLMİŞTİR.)

8.2.1 Bağı ortaklıklara yapılan yatırımların değerlemesi

Bağı ortaklıkların muhasebeleştirilmesinde kullanılan yöntem Üçüncü Bölüm'de açıklanmıştır.

8.2.2 Konsolidasyon kapsamındaki bağı ortaklıklara ilişkin sektör bilgileri ve bunlara ilişkin kayıtlı tutarlar

Bağı Ortaklıklar	Cari Dönem	Önceki Dönem
Bankalar	--	--
Sigorta Şirketleri	--	--
Faktoring Şirketleri	--	--
Leasing Şirketleri	26.454	24.455
Finansman Şirketleri	--	--
Diğer Bağı Ortaklıklar	--	--

8.2.3 Borsaya kote edilen bağı ortaklıklar

Banka'nın borsaya kote edilen bağı ortaklıkları bulunmamaktadır.

8.2.4 Cari dönem içinde elden çıkarılan bağı ortaklıklar

Yoktur.

8.2.5 Cari dönem içinde satın alınan bağı ortaklıklar

Yoktur.

9. Birlikte kontrol edilen ortaklıklara ilişkin bilgiler:

Banka'nın birlikte kontrol edilen ortaklıkları bulunmamaktadır.

10. Finansal kiralama alacaklarına ilişkin bilgiler (Net):

Banka'nın finansal kiralama işlemlerinden dolayı alacağı bulunmamaktadır.

11. Riskten korunma amaçlı türev finansal araçlara ilişkin açıklamalar:

Bankanın riskten korunma amaçlı türev finansal araçları bulunmamaktadır.

ARAP TÜRK BANKASI A.Ş.

31 ARALIK 2007 TARİHİ İTİBARIYLA KONSOLİDE OLMAYAN

FİNANSAL TABLOLARA İLİŞKİN AÇIKLAMA VE DİPNOTLAR

(TUTARLAR AKSİ BELİRTİLMEDİKÇE BİN YENİ TÜRK LİRASI ["YTL"] OLARAK İFADE EDİLMİŞTİR.)

12. Maddi duran varlıklara ("MDV") ilişkin bilgiler:

Cari Dönem

	Gayrimenkul	Finansal Kiralama İle Edinilen MDV	Araçlar	Diğer MDV	Toplam
Önceki Dönem Sonu-31.12.2006					
Maliyet	27.303	3.933	669	2.600	34.505
Birikmiş Amortisman (-)	7.756	3.660	514	1.962	13.892
Net Defter Değeri	19.547	273	155	638	20.613
Cari Dönem Sonu- 31.12.2007					
Dönem Başı Maliyet Değeri	27.303	3.933	669	2.600	34.505
Girişler	--	--	--	79	79
Elden Çıkarılanlar (-)	--	--	--	1	1
Değer Düşüşü	--	--	--	--	--
Kapanış Maliyet Değeri	27.303	3.933	669	2.678	34.583
Dönem amortismanı ve elden çıkarılanlar amortismanı (-)	650	142	77	244	1.113
Dönem Sonu Birikmiş Amortisman (-)	8,406	3.802	591	2.205	15.004
Kapanış Net Defter Değeri	18.897	131	78	473	19.579

Önceki Dönem

	Gayrimenkul	Finansal Kiralama İle Edinilen MDV	Araçlar	Diğer MDV	Toplam
Önceki Dönem Sonu: 31.12.2005					
Maliyet	27.303	3.839	669	3.581	35.392
Birikmiş Amortisman(-)	7.106	3.527	406	1.712	12.751
Net Defter Değeri	20.197	312	263	1.869	22.641
Cari Dönem Sonu: 31.12.2006					
Dönem Başı Maliyet Değeri	27.303	3.839	669	3.581	35.392
Girişler	--	94	--	141	235
Elden Çıkarılanlar(-)	--	--	--	1.122	1.122
Değer Düşüşü	--	--	--	--	--
Kapanış Maliyet Değeri	27.303	3.933	669	2.600	34.505
Dönem amortismanı ve elden çıkarılanlar amortismanı (-)	650	133	108	250	1.141
Dönem Sonu Birikmiş Amortisman (-)	7.756	3.660	514	1.962	13.892
Kapanış Net Defter Değeri	19.547	273	155	638	20.613

ARAP TÜRK BANKASI A.Ş.

31 ARALIK 2007 TARİHİ İTİBARIYLA KONSOLİDE OLMAYAN

FİNANSAL TABLOLARA İLİŞKİN AÇIKLAMA VE DİPNOTLAR

(TUTARLAR AKSİ BELİRTİLMEDİKÇE BİN YENİ TÜRK LİRASI ["YTL"] OLARAK İFADE EDİLMİŞTİR.)

13. Maddi olmayan duran varlıklara ilişkin açıklamalar:

Cari Dönem

	Diğer	Özel maliyet	Toplam
Önceki Dönem Sonu 31.12.2006			
Maliyet	2.539	201	2.740
Birikmiş Amortisman(-)	2.182	201	2.383
Net Defter Değeri	357	--	357
Cari Dönem Sonu: 31.12. 2007			
Dönem Başı Maliyet Değeri	2.539	201	2.740
Girişler	5	--	5
Elden Çıkarılanlar(-)	--	--	--
Değer Düşüşü	-	--	--
Kapanış Maliyet Değeri	2.544	201	2.745
Dönem amortismanı ve elden çıkarılanlar amortismanı (-) (*)	130	--	130
Dönem Sonu Birikmiş Amortisman (-)	2.312	201	2.513
Kapanış Net Defter Değeri	232	--	232

Önceki Dönem

	Diğer	Özel maliyet	Toplam
Önceki Dönem Sonu 31.12.2005			
Maliyet	2.493	201	2.694
Birikmiş Amortisman(-)	2.051	174	2.225
Net Defter Değeri	442	27	469
Cari Dönem Sonu: 31.12.2006			
Dönem Başı Maliyet Değeri	2.493	201	2.694
Girişler	46	--	46
Elden Çıkarılanlar(-)	--	--	--
Değer Düşüşü	-	--	--
Kapanış Maliyet Değeri	2.539	201	2.740
Dönem amortismanı ve elden çıkarılanlar amortismanı(-)	131	27	158
Dönem Sonu Birikmiş Amortisman (-)	2.182	201	2.383
Kapanış Net Defter Değeri	357	--	357

ARAP TÜRK BANKASI A.Ş.

31 ARALIK 2007 TARİHİ İTİBARIYLA KONSOLİDE OLMAYAN FİNANSAL TABLOLARA İLİŞKİN AÇIKLAMA VE DİPNOTLAR

(TUTARLAR AKSİ BELİRTİLMEDİKÇE BİN YENİ TÜRK LİRASI ["YTL"] OLARAK İFADE EDİLMİŞTİR.)

14. Ertelenmiş vergi varlığına ilişkin bilgiler:

31 Aralık 2007 ve 31 Aralık 2006 tarihleri itibarıyla vergiden indirilebilir veya vergiye tabi geçici farkların dökümü ve bunlara ilişkin ertelenmiş vergi varlığı veya borcu aşağıdaki gibidir.

	Cari Dönem 31 Aralık 2007		Geçmiş Dönem 31 Aralık 2006	
	Birikmiş geçici farklar	Ertelenmiş vergi varlığı/(borcu)	Birikmiş geçici farklar	Ertelenmiş vergi varlığı/(borcu)
Çalışan hakları karşılığı	2.810	562	2.326	465
Diğer karşılıklar	479	96	160	32
Menkul değerleme farkı	289	58	4.060	812
Diğer	841	168	624	125
Mali Zararlardan	1.396	279	--	--
Maddi ve maddi olmayan duran varlık amortisman farkı	171	34	--	--
Ertelenmiş vergi varlığı	5.986	1.197	7.170	1.434
Maddi duran varlıklar	--	--	(104)	(21)
Finansal varlıklar	--	--	(39)	(8)
Ertelenmiş vergi borcu	--	--	(143)	(29)
Ertelenmiş vergi varlığı, net	5.986	1.197	7.027	1.405

15. Satış amaçlı elde tutulan duran varlıklara ilişkin açıklamalar:

	Cari Dönem 31 Aralık 2007	Önceki Dönem 31 Aralık 2006
Maliyet	1.551	1.842
Birikmiş Amortisman (-)	(76)	(94)
Net Defter Değeri	1.475	1.748
Açılış Bakiyesi	1.475	1.748
İktisap Edilenler	--	--
Elden Çıkarılanlar (-), net	333	242
Amortisman Bedeli (-)	24	31
Kapanış Net Defter Değeri	1.118	1.475

16. Diğer aktiflere ilişkin bilgiler:

Bilançonun diğer aktifler kalemi 2.044 YTL (31 Aralık 2006: 2.062 YTL) tutarında olup, bilanço dışı taahhütler hariç bilanço toplamının %10'unu aşmamaktadır.

ARAP TÜRK BANKASI A.Ş.

31 ARALIK 2007 TARİHİ İTİBARIYLA KONSOLİDE OLMAYAN

FİNANSAL TABLOLARA İLİŞKİN AÇIKLAMA VE DİPNOTLAR

(TUTARLAR AKSİ BELİRTİLMEDİKÇE BİN YENİ TÜRK LİRASI ["YTL"] OLARAK İFADE EDİLMİŞTİR.)

II. PASİF KALEMLERE İLİŞKİN AÇIKLAMA VE DİPNOTLAR

1. Mevduatın vade yapısına ilişkin bilgiler:

Cari dönem

	Vadesiz	7 Gün İhbarlı	1 Aya Kadar	1-3 Ay	3-6 Ay	6 Ay- 1 Yıl	1 Yıl ve Üstü	Birikimli Mevduat	Toplam
Tasarruf Mevduatı	99	--	4.951	1.220	15	24	--	--	6.309
Döviz Tevdiat Hesabı	21.210	--	4.055	5.700	2.011	2.772	--	--	35.748
Yurt içinde Yer. K.	8.989	--	2.555	4.484	1.408	509	--	--	17.945
Yurtdışında Yer.K	12.221	--	1.500	1.216	603	2.263	--	--	17.803
Resmi Kur. Mevduatı	--	--	--	--	--	--	--	--	--
Tic. Kur. Mevduatı	610	--	1.816	83	--	--	--	--	2.509
Diğ. Kur. Mevduatı	344	--	--	--	--	--	--	--	344
Kıymetli Maden DH	--	--	--	--	--	--	--	--	--
Bankalar Mevduatı	33.890	--	6.724	--	--	--	--	--	40.614
TC Merkez B.	--	--	--	--	--	--	--	--	--
Yurtiçi Bankalar	--	--	6.724	--	--	--	--	--	6.724
Yurtdışı Bankalar	33.890	--	--	--	--	--	--	--	33.890
Katılım Bankaları	--	--	--	--	--	--	--	--	--
Diğer	--	--	--	--	--	--	--	--	--
Toplam	56.153	--	17.546	7.003	2.026	2.796	--	--	85.524

Önceki dönem

	Vadesiz	7 Gün İhbarlı	1 Aya Kadar	1-3 Ay	3-6 Ay	6 Ay- 1 Yıl	1 Yıl ve Üstü	Birikimli Mevduat	Toplam
Tasarruf Mevduatı	88	--	447	125	14	26	--	--	700
Döviz Tevdiat Hesabı	18.484	--	2.618	2.738	4.903	3.533	--	--	32.276
Yurt içinde Yer. K.	6.806	--	1.389	1.801	3.644	533	--	--	14.173
Yurtdışında Yer.K	11.678	--	1.229	937	1.259	3.000	--	--	18.103
Resmi Kur. Mevduatı	--	--	--	--	--	--	--	--	--
Tic. Kur. Mevduatı	243	--	18	25	--	--	--	--	286
Diğ. Kur. Mevduatı	273	--	2	3	--	--	--	--	278
Kıymetli Maden DH	--	--	--	--	--	--	--	--	--
Bankalar Mevduatı	46.453	--	12.025	--	--	--	--	--	58.478
TC Merkez B.	--	--	--	--	--	--	--	--	--
Yurtiçi Bankalar	--	--	12.025	--	--	--	--	--	12.025
Yurtdışı Bankalar	46.453	--	--	--	--	--	--	--	46.453
Katılım Bankaları	--	--	--	--	--	--	--	--	--
Diğer	--	--	--	--	--	--	--	--	--
Toplam	65.541	--	15.110	2.891	4.917	3.559	--	--	92.018

1.1 Mevduat sigortası kapsamında bulunan ve mevduat sigortası limitini aşan tasarruf mevduatına ilişkin bilgiler

	Mevduat Sigortası Kapsamında Bulunan		Mevduat Sigortası Limitini Aşan	
	Cari Dönem	Önceki Dönem	Cari Dönem	Önceki Dönem
Tasarruf Mevduatı	3.094	665	3.217	37
Tasarruf Mevduatı Niteliğini Haiz DTH	7.190	8.573	5.032	6.334
Tasarruf Mevduatı Niteliğini Haiz Diğ.H.	--	--	--	--
Yurtdışı Şubelerde Bulunan Yabancı				
Mercilerin Sigortasına Tabi Hesaplar	--	--	--	--
Kıyı Bnk.Blg. Şubelerde Bulunan Yabancı				
Mercilerin Sigortasına Tabi Hesaplar	--	--	--	--
Toplam	10.284	9.238	8.249	6.371

ARAP TÜRK BANKASI A.Ş.

31 ARALIK 2007 TARİHİ İTİBARIYLA KONSOLİDE OLMAYAN FİNANSAL TABLOLARA İLİŞKİN AÇIKLAMA VE DİPNOTLAR

(TUTARLAR AKSİ BELİRTİLMEDİKÇE BİN YENİ TÜRK LİRASI ["YTL"] OLARAK İFADE EDİLMİŞTİR.)

1.2 Mevduat sigortası kapsamında bulunmayan tasarruf mevduatı

1.2.1 Bankanın yurtdışı ve kıyı bankacılığı bölgelerinde şubesi yoktur.

1.2.2 Tasarruf Mevduatı Sigorta Fonu kapsamında bulunmayan gerçek kişilerin özel cari ve katılma hesapları yoktur.

Sigorta kapsamında bulunmayan tutarlar:

Sigorta kapsamında bulunmayan gerçek kişilerin mevduatı:

	Cari Dönem	Önceki Dönem
Yurtdışı Şubelerde Bulunan Mevduat ve Diğer Hesaplar	--	--
Hâkim Ortaklar ile Bunların Ana, Baba, Eş ve Velayet Altındaki Çocuklarına Ait Mevduat ile Diğer Hesaplar	--	--
Yönetim veya Müdürler Kurulu Başkan ve Üyeler, Genel Müdür ve Yardımcıları ile Bunların Ana, Baba, Eş ve Velayet Altındaki Çocuklarına Ait Mevduat ile Diğer Hesaplar	170	552
26/9/2004 Tarihli ve 5237 Sayılı TCK'nın 282 nci Maddesindeki Suçtan Kaynaklanan Mal Varlığı Değerleri Kapsamına Giren Mevduat ile Diğer Hesaplar	--	--
Türkiye'de Münhasıran Kıyı Bankacılığı Faaliyeti Göstermek Üzere Kurulan Mevduat Bankalarında Bulunan Mevduat	--	--

2. Alım satım amaçlı türev finansal borçlara ilişkin bilgiler:

Alım satım amaçlı türev finansal yükümlülüklerle ilişkin negatif farklar bulunmamaktadır (2006: Yoktur).

3. Alınan kredilere ilişkin bilgiler:

3.1 Bankalar ve diğer mali kuruluşlara ilişkin bilgiler:

	Cari Dönem		Önceki Dönem	
	TP	YP	TP	YP
T.C. Merkez Bankası Kredileri	--	--	--	--
Yurtiçi Banka ve Kuruluşlardan	--	883	--	1.331
Yurtdışı Banka, Kuruluş ve Fonlardan	--	152.206	--	124.936
Toplam	--	883	--	124.936

3.2 Alınan kredilerin vade ayırımına göre gösterilmesi:

	Cari Dönem		Önceki Dönem	
	TP	YP	TP	YP
Kısa Vadeli	883	152.206	1.331	124.936
Orta ve Uzun Vadeli	--	--	--	--
Toplam	883	152.206	1.331	124.936

3.3 Banka'nın yükümlülüklerinin yoğunlaştığı alanlara ilişkin ilave açıklamalar

31 Aralık 2007 tarihi itibarıyla Banka'nın yükümlülüklerinin %24'ü (31 Aralık 2006: %25) mevduat, %47'si (31 Aralık 2006: %38) alınan kredilerden oluşmaktadır.

4. Diğer yabancı kaynaklara ilişkin bilgiler:

Bilançonun diğer yabancı kaynaklar kalemi 1.808 YTL (31 Aralık 2006: 1.810 YTL) olup, bilanço toplamının %10'unu aşmamaktadır.

ARAP TÜRK BANKASI A.Ş.

31 ARALIK 2007 TARİHİ İTİBARIYLA KONSOLİDE OLMAYAN

FİNANSAL TABLOLARA İLİŞKİN AÇIKLAMA VE DİPNOTLAR

(TUTARLAR AKSİ BELİRTİLMEDİKÇE BİN YENİ TÜRK LİRASI ["YTL"] OLARAK İFADE EDİLMİŞTİR.)

5. Kiralama işlemlerinden borçlara ilişkin bilgiler:

Finansal kiralama sözleşmelerinde kira taksitleri kiralanan malın bedeli, piyasa faiz oranları ve finansmanın vadesine göre belirlenmektedir. Finansal kiralama sözleşmeleri ile ilgili Banka'ya önemli yükümlülükler getiren hükümler bulunmamaktadır.

6. Riskten korunma amaçlı türev finansal borçlara ilişkin bilgiler:

Bankanın riskten korunma amaçlı türev finansal borçları bulunmamaktadır.

7. Karşılıklara ilişkin açıklamalar:

7.1 Genel karşılıklara ilişkin bilgiler

	Cari Dönem	Önceki Dönem
I. Grup Kredi ve Alacaklar İçin Ayrılanlar	902	893
II. Grup Kredi ve Alacaklar İçin Ayrılanlar	--	--
Gayrinakdi Krediler İçin Ayrılanlar	357	328
Diğer	--	--
Toplam	1.259	1.221

7.2 Dövizde endeksli krediler kur farkı karşılıkları

	Cari Dönem	Önceki Dönem
Dövizde Endeksli Krediler Kur Farkı Karşılıkları (*)	2.297	577

(*) Dövizde endeksli kredilere ait kur farkları aktifte yer alan Krediler ile netleştirilmektedir.

7.3 Diğer karşılıklara ilişkin bilgiler

Banka, bilanço tarihi itibarıyla 117 YTL (31 Aralık 2006: 160 YTL) devam eden davalar için, Banka bünyesinde çalışmakta olan yabancı personelin ayrılması durumunda yasal mevzuatın öngördükleri dışında ödenecek olan tazminatlar için 361 YTL (31 Aralık 2006: 171 YTL) ve tazmin olmamış Gayrinakdi krediler için 401 YTL (31 Aralık 2006: 429 YTL) karşılık ayırmıştır.

8. Vergi borcuna ilişkin açıklamalar:

8.1 Cari vergi borcuna ilişkin bilgiler

Banka'nın 31 Aralık 2007 itibarıyla ödenecek kurumlar vergisi yoktur. (31 Aralık 2006: 751 YTL)'dir.

8.1.1 Ödenecek vergilere ilişkin bilgiler

	Cari Dönem	Önceki Dönem
Ödenecek Kurumlar Vergisi	--	751
BSMV	61	113
Menkul Sermaye İradı Vergisi	49	25
Ödenecek Katma Değer Vergisi	23	30
Ödenecek Kurumlar Vergisi (Dar mükellef)	10	12
Kambiyo Muameleleri Vergisi	15	4
Gayrimenkul Sermaye İradı Vergisi	1	1
Diğer	309	291
Toplam	468	1.227

ARAP TÜRK BANKASI A.Ş.

31 ARALIK 2007 TARİHİ İTİBARIYLA KONSOLİDE OLMAYAN

FİNANSAL TABLOLARA İLİŞKİN AÇIKLAMA VE DİPNOTLAR

(TUTARLAR AKSİ BELİRTİLMEDİKÇE BİN YENİ TÜRK LİRASI ["YTL"] OLARAK İFADE EDİLMİŞTİR.)

8.1.2 Primlere ilişkin bilgiler

	Cari Dönem	Önceki Dönem
Sosyal Sigorta Primleri-Personel	74	118
Sosyal Sigorta Primleri-İşveren	104	169
Banka Sosyal Yardım Sandığı Primleri-Personel	--	--
Banka Sosyal Yardım Sandığı Primleri-İşveren	--	--
Emekli Sandığı Aidatı ve Karşılıkları-Personel	--	--
Emekli Sandığı Aidatı ve Karşılıkları-İşveren	--	--
İşsizlik Sigortası-Personel	5	8
İşsizlik Sigortası-İşveren	10	17
Diğer	--	--
Toplam	193	312

8.2 Ertelenmiş vergi borcuna ilişkin bilgiler

Banka'nın 31 Aralık 2007 tarihi itibarıyla net ertelenmiş vergi borcu bulunmamaktadır.

Uygulanan muhasebe politikaları ve değerlendirme esasları ile vergi mevzuatı arasındaki zamanlama farkları üzerinden hesaplanan aktif ve pasiflerin neti olan 1.197 YTL net ertelenmiş vergi varlığına ilişkin detaylı bilgi Beşinci Bölüm I-14 no'lu dipnotta verilmiştir.

9. Satış amaçlı duran varlıklara ilişkin borçlar hakkında bilgiler:

Yoktur.

10. Sermaye benzeri kredilere ilişkin bilgiler:

Banka 30 Aralık 2002 tarihinde Libyan Foreign Bank'dan 12.000.000 ABD Doları tutarında vadesi beş yıl bir ay olan, Libor+2 faiz oranlı sermaye benzeri kredi kullanmıştır. 2007 yılında T. İş Bankası ve T.C. Ziraat Bankası'nın bu krediye katılımı sonucunda Libyan Foreign Bank 7.800.000 ABD Doları, T. İş Bankası 2.400.000 ABD Doları ve T.C. Ziraat Bankası 1.800.000 ABD Doları iştirak etmiştir. Bu kredinin tamamı 30 Ocak 2008 tarihinde sermayeye ilave edilmiştir

	Cari Dönem		Önceki Dönem	
	TP	YP	TP	YP
Yurtiçi Bankalardan	--	4.893	--	--
Yurtiçi Diğer Kuruluşlardan	--	--	--	--
Yurtdışı Bankalardan	--	9.086	--	16.967
Yurtdışı Diğer Kuruluşlardan	--	--	--	--
Toplam	--	13.979	--	16.967

11. Özkaynaklara ilişkin bilgiler:

11.1 Ödenmiş sermayenin gösterimi:

	Cari Dönem	Önceki Dönem
Hisse Senedi Karşılığı	41.000	41.000
İmtiyazlı Hisse Senedi Karşılığı	--	--

11.2 Ödenmiş sermaye tutarı, bankada kayıtlı sermaye sisteminin uygulanıp uygulanmadığı hususunun açıklanması ve bu sistem uygulanıyor ise kayıtlı sermaye tavanı

Banka'da kayıtlı sermaye sistemi uygulanmamaktadır.

11.3 Cari dönem içinde yapılan sermaye artırımları ve kaynakları ile artırılan sermaye payına ilişkin diğer bilgiler

Cari dönem içinde sermaye artırımını bulunmamaktadır.

ARAP TÜRK BANKASI A.Ş.

31 ARALIK 2007 TARİHİ İTİBARIYLA KONSOLİDE OLMAYAN

FİNANSAL TABLOLARA İLİŞKİN AÇIKLAMA VE DİPNOTLAR

(TUTARLAR AKSİ BELİRTİLMEDİKÇE BİN YENİ TÜRK LİRASI ["YTL"] OLARAK İFADE EDİLMİŞTİR.)

11.4 Cari dönem içinde sermaye yedeklerinden sermayeye ilave edilen kısma ilişkin bilgiler

Cari dönem içinde sermaye yedeklerinden sermayeye ilave bulunmamaktadır.

11.5 Son mali yılın ve onu takip eden ara dönemin sonuna kadar olan sermaye taahhütleri, bu taahhütlerin genel amacı ve bu taahhütler için gerekli tahmini kaynaklar

Cari dönem içinde Banka'nın sermaye taahhüdü bulunmamaktadır.

11.6 Banka'nın gelirleri, karlılığı ve likiditesine ilişkin geçmiş dönem göstergeleri ile bu göstergelerdeki belirsizlikler dikkate alınarak yapılacak öngörülerin, özkaynak üzerindeki tahmini etkileri

Yoktur.

11.7 Sermayeyi temsil eden hisse senetlerine tanınan imtiyazlara ilişkin özet bilgiler

Ana sözleşmeye göre, Banka'nın sermayesi, bir veya müteaddit defa arttırılıp azaltılabilir. Sermaye artışı, rezervlerden sermaye hesabına para transferi ve bunun sonucu hissedarlara hisseleri nispetinde yeni hisse senedi verilmesi suretiyle yapılabilir.

Her bir hisse senedi sahibi, elindeki hisse senedi sayısına orantılı bir şekilde yeni hisse senetlerini taahhüt etmede rüçhan hakkına sahip olur. Bu hak, hissedarlara bu konuda yapılacak davetin hissedarın eline geçmesinden itibaren 30 gün içinde kullanılabilir.

Rüçhan hakkı, yalnızca, bizzat bulunan veya temsil edilen İdare Meclisi üyelerinin 4/5 çoğunluğunun olumlu oyları ile verilebilir. Yeni hisse senetleri ilk hisse senetlerinin itibari değerinin altında değerle çıkarılamaz.

Kesir hisse senetleri, İdare Meclisi tarafından tahsis ve tevzi olunur.

Banka, doğrudan ve dolaylı olarak kendi hisse senetlerinin satın alınmasını finanse edemez.

Bankayı yönetecek ve temsil edecek olan İdare Meclisi, hissedarları sermayedeki paylarıyla orantılı olarak temsil edecek şekilde hissedarlarca tayin veya azledilmeleri üzerine Genel Kurul tarafından seçilecek veya azledilecek en az altı üyeden oluşur. Libyan Foreign Bank altı üye tayin etmeye ve bu üyeleri istediği zaman değiştirmeye yetkilidir. The Kuwait Investment Company, bir üye tayin etmeye ve bu üyeyi istediği zaman değiştirmeye yetkilidir. Türk Hissedarlar, aralarında geri kalan üç üyeyi seçip tayin etmeye, bu üyeleri istedikleri zaman değiştirmeye yetkilidir.

Arap hissedarlar Türk Kanunları önünde Türk vatandaşı imiş gibi muamele görürler. Bu garanti, hisse, temettü ve dağıtılan sair kazançların transferini de içerir ve bunlarla sınırlı olmaksızın, Arap hissedarlar benzer şekilde 6224 sayılı Yabancı Sermaye Teşvik Kanunu'ndan yararlanır ve bu kanunla korunurlar.

11.8 Menkul değerler değer artış fonuna ilişkin bilgiler:

Banka'nın menkul değerler değer artış fonu bulunmamaktadır.

III. NAZIM HESAPLARA İLİŞKİN AÇIKLAMA VE DİPNOTLAR

1. Nazım hesaplarda yer alan yükümlülüklerle ilişkin açıklama:

1.1 Gayri kabili rücu nitelikteki kredi taahhütlerinin türü ve miktarı

Bankanın gayri kabili rücu nitelikteki 4.348 YTL (31 Aralık 2006: 1.019 YTL) tutarında cayılamaz taahhüdü bulunmaktadır.

1.2 Nazım hesap kalemlerinden kaynaklanan muhtemel zararların ve taahhütlerin yapısı ve tutarı

1.2.1 Garantiler, banka aval ve kabulleri ve mali garanti yerine geçen teminatlar ve diğer akreditifler dahil gayrinakdi krediler

Garantiler, banka aval ve kabulleri ve mali garanti yerine geçen teminatlar ve diğer akreditifler dahil gayrinakdi krediler tutarı 109.497 YTL'dir (31 Aralık 2006: 107.455 YTL).

ARAP TÜRK BANKASI A.Ş.

31 ARALIK 2007 TARİHİ İTİBARIYLA KONSOLİDE OLMAYAN FİNANSAL TABLOLARA İLİŞKİN AÇIKLAMA VE DİPNOTLAR

(TUTARLAR AKSİ BELİRTİLMEDİKÇE BİN YENİ TÜRK LİRASI ["YTL"] OLARAK İFADE EDİLMİŞTİR.)

1.2.2 Kesin teminatlar, geçici teminatlar, kefaletler ve benzeri işlemler

Bankanın teminat mektupları tutarı 180.001 YTL'dir. (31 Aralık 2006: 132.167 YTL)

2. Gayrinakdi kredilerin toplam tutarı:

	Cari Dönem	Önceki Dönem
Nakit Kredi Teminine Yönelik Olarak Açılan Gayrinakdi Krediler	3.261	--
Bir Yıl veya Daha Az Süreli Asıl Vadeli	3.261	--
Bir Yıldan Daha Uzun Süreli Asıl Vadeli	--	--
Diğer Gayrinakdi Krediler	286.237	278.624
Toplam	289.498	278.624

3. Gayrinakdi krediler hesabı içinde sektör bazında risk yoğunlaşması hakkında bilgi:

	Cari Dönem				Önceki Dönem			
	TP	%	YP	%	TP	%	YP	%
Tarım	--	0,00	--	0,00	--	0,00	--	0,00
Çiftçilik ve Hayvancılık	--	0,00	--	0,00	--	0,00	--	0,00
Ormancılık	--	0,00	--	0,00	--	0,00	--	0,00
Balıkçılık	--	0,00	--	0,00	--	0,00	--	0,00
Sanayi	--	0,00	--	0,00	--	0,00	--	0,00
Madencilik ve Taşocakçılığı	--	0,00	--	0,00	--	0,00	--	0,00
İmalat Sanayi	--	0,00	--	0,00	--	0,00	--	0,00
Elektrik, Gaz, Su	--	0,00	--	0,00	--	0,00	--	0,00
İnşaat	91	5,51	45.514	15,81	97	3,55	53.571	19,42
Hizmetler	1.510	91,29	242.330	84,19	2.568	94,07	222.323	80,58
Toptan ve Perakende Ticaret	697	42,14	21.797	7,57	691	25,31	15.323	5,55
Otel ve Lokanta Hizmetleri	--	0,00	--	0,00	--	0,00	--	0,00
Ulaştırma Ve Haberleşme	--	0,00	--	0,00	--	0,00	--	0,00
Mali Kuruluşlar	813	49,15	220.533	76,62	1.877	68,76	207.000	75,03
Gayrimenkul ve Kira. Hizm.	--	0,00	--	0,00	--	0,00	--	0,00
Serbest Meslek Hizmetleri	--	0,00	--	0,00	--	0,00	--	0,00
Eğitim Hizmetleri	--	0,00	--	0,00	--	0,00	--	0,00
Sağlık ve Sosyal Hizmetler	--	0,00	--	0,00	--	0,00	--	0,00
Diğer	53	3,20	--	0,00	65	2,38	--	0,00
Toplam	1.654	100,00	287.844	100,00	2.730	100,00	275.894	100,00

4. I ve II'nci grupta sınıflandırılan gayrinakdi kredilere ilişkin bilgiler:

	I. Grup		II. Grup	
	TP	YP	TP	YP
Teminat Mektupları	1.654	178.347	--	--
Aval ve Kabul Kredileri	--	--	--	--
Akreditifler	--	109.497	--	--
Cirolar	--	--	--	--
Menkul Kıymet İhracında Satın Alma Garantilerimizden	--	--	--	--
Faktoring Garantilerinden	--	--	--	--
Diğer Garanti ve Kefaletler	--	--	--	--
Gayrinakdi Krediler	1.654	287.844	--	--

ARAP TÜRK BANKASI A.Ş.

31 ARALIK 2007 TARİHİ İTİBARIYLA KONSOLİDE OLMAYAN

FİNANSAL TABLOLARA İLİŞKİN AÇIKLAMA VE DİPNOTLAR

(TUTARLAR AKSİ BELİRTİLMEDİKÇE BİN YENİ TÜRK LİRASI ["YTL"] OLARAK İFADE EDİLMİŞTİR.)

5. Türev işlemlere ilişkin açıklamalar:

	Cari Dönem 31 Aralık 2007	Önceki Dönem 31 Aralık 2006
Alım Satım Amaçlı İşlemlerin Türleri		
Döviz ile ilgili Türev İşlemler (I)	--	1.860
Vadeli Döviz Alım Satım İşlemleri	--	--
Swap Para Alım Satım İşlemleri	--	1.860
Futures Para İşlemleri	--	--
Para Alım Satım Opsiyonları	--	--
Faiz ile ilgili Türev İşlemler (II)	--	81.198
Vadeli Faiz Sözleşmesi Alım Satım İşlemleri	--	--
Swap Faiz Alım Satım İşlemleri	--	81.198
Faiz Alım Satım Opsiyonları	--	--
Futures Faiz Alım Satım İşlemleri	--	--
Diğer Alım Satım Amaçlı Türev İşlemler (III)	--	--
A.Toplam Alım Satım Amaçlı Türev İşlemler (I+II+III)	--	83.058
Riskten Korunma Amaçlı Türev İşlem Türleri		
Gerçeğe Uygun Değer Değişikliği Riskinden Korunma Amaçlı	--	--
Nakit Akış Riskinden Korunma Amaçlı	--	--
YP Üzerinden Yapılan İştirak Yatırımları Riskinden Korunma Amaçlı	--	--
B.Toplam Riskten Korunma Amaçlı Türev İşlemler	--	--
Türev İşlemler Toplamı (A+B)	--	83.058

5. Koşullu borçlar ve varlıklara ilişkin bilgi:

Banka'nın 1 Kasım 2005 tarihinde yürürlükten kalkan 4389 sayılı Bankalar Kanunu'na 4743 sayılı Kanun ile eklenen Geçici 4 üncü madde uyarınca "Kanuni ve ihtiyari yedek akçeler ile sermayenin azaltılmasına konu edilen zararların mülga 5422 sayılı Kurumlar Vergisi Kanunu'nun 14 üncü maddesinin 7 nci fıkrasında belirlenen esaslar çerçevesinde bankaların kazancının tespitinde gider olarak matrahtan indirileceği" hükmüne istinaden, 2001, 2002 ve 2003 yıllarında ödenen kurumlar vergilerinin düzeltilmesine ilişkin olarak T.C. Maliye Bakanlığı aleyhine açtığı halen devam etmekte olan toplam 18.262 YTL tutarında 13 adet dava bulunmaktadır.

IV. GELİR TABLOSUNA İLİŞKİN AÇIKLAMA VE DİPNOTLAR

1. Faiz gelirlerine ilişkin bilgiler:

1.1 Kredilerden alınan faiz gelirlerine ilişkin bilgiler

	Cari Dönem		Önceki Dönem	
	TP	YP	TP	YP
Kısa Vadeli Kredilerden	7.772	1.271	7.065	1.414
Orta ve Uzun Vadeli Kredilerden	427	1.058	639	113
Takipteki Alacaklardan Alınan Faizler	290	2	673	--
Kaynak Kul. Destekleme Fonundan Alınan Primler	--	--	--	--
Toplam	8.489	2.331	8.377	1.527

ARAP TÜRK BANKASI A.Ş.

31 ARALIK 2007 TARİHİ İTİBARIYLA KONSOLİDE OLMAYAN

FİNANSAL TABLOLARA İLİŞKİN AÇIKLAMA VE DİPNOTLAR

(TUTARLAR AKSİ BELİRTİLMEDİKÇE BİN YENİ TÜRK LİRASI ["YTL"] OLARAK İFADE EDİLMİŞTİR.)

1.2 Bankalardan alınan faiz gelirlerine ilişkin bilgiler

	Cari Dönem		Önceki Dönem	
	TP	YP	TP	YP
TC Merkez Bankasından	--	152	--	175
Yurtiçi Bankalardan	15	5	22	613
Yurtdışı Bankalardan	--	437	--	739
Yurtdışı Merkez ve Şubelerden	--	--	--	--
Toplam	15	594	22	1.527

1.3 Menkul değerlerden alınan faizlere ilişkin bilgiler

	Cari Dönem		Önceki Dönem	
	TP	YP	TP	YP
Alım Satım Amaçlı Finansal Varlıklardan	3.550	3.693	5.201	6.118
Gerçeğe Uygun Değer Farkı Kâr veya Zarara Yansıtılan Finansal Varlıklardan	--	406	--	--
Satılmaya Hazır Finansal Varlıklardan	--	--	--	--
Vadeye Kadar Elde Tutulacak Yatırımlardan	3.120	4.521	1.774	7.112
Toplam	6.670	8.620	6.975	13.230

1.4 İştirak ve bağlı ortaklıklardan alınan faiz gelirlerine ilişkin bilgiler

Yoktur.

2. Faiz giderleri:

2.1 Kullanılan kredilere verilen faizlere ilişkin bilgiler

	Cari Dönem		Önceki Dönem	
	TP	YP	TP	YP
Bankalara	132	7.667	137	9.157
TC Merkez Bankasına	--	--	--	--
Yurtiçi Bankalara	132	377	137	73
Yurtdışı Bankalara	--	7.290	--	9.084
Yurtdışı Merkez ve Şubelere	--	--	--	--
Diğer Kuruluşlara	--	--	--	--
Toplam	132	7.667	137	9.157

2.2 İştirakler ve bağlı ortaklıklara verilen faiz giderlerine ilişkin bilgiler

	Cari Dönem	Önceki Dönem
İştirak ve Bağlı Ortaklıklara Verilen Faizler	7	4

2.3 İhraç edilen menkul kıymetlere verilen faizlere ilişkin bilgiler

Yoktur.

ARAP TÜRK BANKASI A.Ş.

31 ARALIK 2007 TARİHİ İTİBARIYLA KONSOLİDE OLMAYAN

FİNANSAL TABLOLARA İLİŞKİN AÇIKLAMA VE DİPNOTLAR

(TUTARLAR AKSİ BELİRTİLMEDİKÇE BİN YENİ TÜRK LİRASI ["YTL"] OLARAK İFADE EDİLMİŞTİR.)

2.4 Mevduata ödenen faizin vade yapısına göre gösterimi

Hesap Adı

Hesap Adı	Vadeli Mevduat							Toplam
	Vadesiz Mevduat	1 Aya Kadar	3 Aya Kadar	6 Aya Kadar	1 Yıla Kadar	1 yıldan Uzun	Birikimli Mevduat	
Türk Parası								
Bankalararası Mevduat	--	826	--	--	--	--	--	826
Tasarruf Mevduatı	--	284	109	3	4	--	--	400
Resmi Mevduat	--	--	--	--	--	--	--	--
Ticari Mevduat	--	8	6	--	--	--	--	14
Diğer Mevduat	--	--	--	--	--	--	--	--
7 Gün İhbarlı Mevduat	--	--	--	--	--	--	--	--
Toplam	--	1.118	115	3	4	--	--	1.240
Yabancı Para	--	--	--	--	--	--	--	--
Dth	--	63	84	59	79	--	--	285
Bankalararası Mevduat	--	1.341	--	--	--	--	--	1.341
7 Gün İhbarlı Mevduat	--	--	--	--	--	--	--	--
Kıymetli Maden Depo	--	--	--	--	--	--	--	--
Toplam	--	1404	84	59	79	--	--	1.626
Genel Toplam	--	2.522	199	62	83	--	--	2.866

3. Temettü gelirlerine ilişkin açıklamalar:

	Cari Dönem	Önceki Dönem
Alım Satım Amaçlı Finansal Varlıklardan	--	--
Gerçeğe Uygun Değer Farkı Kâr veya Zarara Yansıtılan FV	--	--
Satılmaya Hazır Finansal Varlıklardan	137	51
Diğer (*)	2.000	3.999
Toplam	2.137	4.050

(*) Bağılı ortaklıklardan alınan temettü gelirini göstermektedir.

4. Ticari kâr/zarara ilişkin açıklamalar:

	Cari Dönem	Önceki Dönem
Kâr	302.495	603.507
Sermaye Piyasası İşlemleri Kârı	287	1.732
Türev ve Finansal İşlemlerden	--	193
Diğer	287	1.539
Kambiyo İşlemlerinden Kâr	302.208	601.775
Zarar (-)	(301.278)	(600.645)
Sermaye Piyasası İşlemleri Zararı	--	(697)
Türev ve Finansal İşlemlerden	--	--
Diğer	--	(697)
Kambiyo İşlemlerinden Zarar	(301.278)	(599.948)
Net ticari kâr/zarar	1.217	2.862

5. Diğer faaliyet gelirlerine ilişkin bilgiler:

	Cari Dönem	Önceki Dönem
Aktiflerimizin satışından elde edilen kâr	174	290
Geçmiş yıla ait serbest kalan karşılık	562	1.715
Haberleşme gelirleri	276	202
Diğer	237	267
Toplam	1.249	2.474

ARAP TÜRK BANKASI A.Ş.

31 ARALIK 2007 TARİHİ İTİBARIYLA KONSOLİDE OLMAYAN

FİNANSAL TABLOLARA İLİŞKİN AÇIKLAMA VE DİPNOTLAR

(TUTARLAR AKSİ BELİRTİLMEDİKÇE BİN YENİ TÜRK LİRASI ["YTL"] OLARAK İFADE EDİLMİŞTİR.)

6. Bankaların kredi ve diğer alacaklarına ilişkin değer düşüş karşılıkları:

	Cari Dönem	Önceki Dönem
Kredi ve Diğer Alacaklara İlişkin Özel Karşılıklar	--	13
III. Grup Kredi ve Alacaklardan	--	--
IV. Grup Kredi ve Alacaklardan	--	--
V. Grup Kredi ve Alacaklardan	--	13
Tahsili Şüpheli Ücret Komisyon ve Diğer Alacaklar	--	--
Genel Karşılık Giderleri	217	414
Muhtemel Riskler için Ayrılan Serbest Karşılık Giderleri	--	--
Döviz Endeksli Krediler Kur Farkı Giderleri	--	--
Menkul Değerler Değer Düşme Giderleri	125	62
Gerçeğe Uygun Değer Farkı Kâr veya Zarara Yansıtılan Finansal Varlık	125	62
Satılmaya Hazır Menkul Değerler	--	--
İştirakler, Bağlı Ortaklıklar ve VKET Men. Değ. Değer Düşüş Giderleri	228	943
İştirakler	--	--
Bağlı Ortaklıklar	--	--
Birlikte Kontrol Edilen Ortaklıklar	--	--
Vadeye Kadar Elde Tutulacak Yatırımlar	228	943
Diğer	190	227
Toplam	760	1.659

7. Diğer faaliyet giderlerine ilişkin bilgiler:

	Cari Dönem	Önceki Dönem
Personel Giderleri	14.750	15.371
Kıdem Tazminatı Gideri	566	148
Maddi Duran Varlık Amortisman Giderleri	1.113	1.141
Maddi Olmayan Duran Varlık Amortisman Giderleri	130	158
Elden Çıkarılacak Menkul Kıymetler Amortisman Gideri	24	31
Diğer İşletme Giderleri	3.073	2.764
Faaliyet Kiralama Giderleri	454	468
Bakım ve Onarım Giderleri	157	119
Reklam ve İlan Giderleri	30	13
Diğer Giderler	2.432	2.164
Aktiflerin Satışından Doğan Zararlar	--	2
Diğer	1.124	2,516
Toplam	20.780	22.131

8. Sürdürülen faaliyetler ile durdurulan faaliyetler vergi öncesi kâr/zararına ilişkin açıklama

Sürdürülen faaliyetlerden oluşan vergi öncesi kâr 2.953 YTL (31 Aralık 2006: 6.148) dir.

9. Sürdürülen faaliyetler ile durdurulan faaliyetler vergi karşılığına ilişkin açıklama:

9.1 Hesaplanan cari vergi geliri ya da gideri ile ertelenmiş vergi geliri ya da gideri

31 Aralık 2007 tarihi itibarıyla cari vergi gideri bulunmamakta ertelenmiş vergi gideri ise 208 YTL (31 Aralık 2006: Cari vergi gideri 751 YTL olup ertelenmiş vergi gideri 391 YTL) tutarındadır.

9.2 Geçici farkların oluşmasından veya kapanmasından kaynaklanan ertelenmiş vergi geliri ya da gideri:

Geçici farkların oluşmasından kaynaklanan ertelenmiş vergi gideri 487 YTL'dir

9.3 Geçici fark, mali zarar ve vergi indirim ve istisnaları itibarıyla gelir tablosuna yansıtılan ertelenmiş vergi geliri ya da gideri:

Cari dönemde geçici fark, mali zarar ve vergi indirim ve istisnaları itibarıyla gelir tablosuna yansıtılan 208 YTL tutarında ertelenmiş vergi gideri bulunmaktadır. (31 Aralık 2006: Yoktur.)

ARAP TÜRK BANKASI A.Ş.

31 ARALIK 2007 TARİHİ İTİBARIYLA KONSOLİDE OLMAYAN

FİNANSAL TABLOLARA İLİŞKİN AÇIKLAMA VE DİPNOTLAR

(TUTARLAR AKSİ BELİRTİLMEDİKÇE BİN YENİ TÜRK LİRASI ["YTL"] OLARAK İFADE EDİLMİŞTİR.)

10. Sürdürülen faaliyetler ile durdurulan faaliyetler dönem net kâr/zararına ilişkin açıklama

Sürdürülen faaliyetlerden oluşan dönem net kârı 2.745 YTL (31 Aralık 2006: 5.006 YTL) dir.

11. Net dönem kâr ve zararına ilişkin açıklamalar:

11.1 Olağan bankacılık işlemlerinden kaynaklanan gelir ve gider kalemlerinin niteliği, boyutu ve tekrarlanma oranının açıklanması bankanın dönem içindeki performansının anlaşılması için gerekli ise, bu kalemlerin niteliği ve tutarı:

Banka, olağan bankacılık işlemlerinden 27.169 YTL faiz geliri, 13.886 YTL faiz gideri, 6.607 YTL net ücret ve komisyon geliri elde etmiştir.

11.2 Finansal tablo kalemlerine ilişkin olarak yapılan bir tahmindeki değişikliğin kâr/zarara etkisi, daha sonraki dönemleri de etkilemesi olasılığı varsa, o dönemleri de kapsayacak şekilde belirtilir.

Finansal tablo kalemlerine ilişkin olarak yapılan tahminlerde herhangi bir değişiklik bulunmamaktadır.

12. Gelir tablosunda yer alan diğer kalemlerin, gelir tablosu toplamının %10'unu aşması halinde bu kalemlerin en az %20'sini oluşturan alt hesaplara ilişkin bilgi:

Yukarıda açıklanan diğer faaliyet gelirleri ve diğer faaliyet giderleri dışında, gelir tablosu toplamının %10'unu aşan diğer kalemi bulunmamaktadır.

V. ÖZKAYNAK DEĞİŞİM TABLOSUNA İLİŞKİN AÇIKLAMA VE DİPNOTLAR

1. Satılmaya hazır finansal varlıkların yeniden değerlemesinden kaynaklanan değişimler:

Yoktur.

2. Kur farklarının dönem başı ve dönem sonundaki tutarlarına ilişkin mutabakat:

Yoktur.

3. Nakit Akış riskinden korunma kalemlerinde meydana gelen artış:

Yoktur.

4. Temettüye ilişkin bilgiler:

4.1 Bilanço tarihinden sonra ancak mali tabloların ilanından önce bildirim yapılmış kâr payları tutarı

Yoktur.

4.2 Bilanço tarihi sonrasında ortaklara dağıtılmak üzere önerilen hisse başına dönem net kâr payları

Yoktur.

5. Yedek akçeler hesabına aktarılan tutarlar:

Cari yıl içinde, yasal yedek akçeler hesabına 286 YTL aktarılmıştır.

6. Hisse senedi ihracına ilişkin bilgiler:

6.1 Banka, tüm sermaye payı sınıfları için; kâr payı dağıtılması ve sermayenin geri ödenmesi ile ilgili kısıtlamalar dahil olmak üzere bu kalemle ilgili haklar, öncelikler ve kısıtlamalar

Yoktur.

ARAP TÜRK BANKASI A.Ş.

31 ARALIK 2007 TARİHİ İTİBARIYLA KONSOLİDE OLMAYAN

FİNANSAL TABLOLARA İLİŞKİN AÇIKLAMA VE DİPNOTLAR

(TUTARLAR AKSİ BELİRTİLMEDİKÇE BİN YENİ TÜRK LİRASI [“YTL”] OLARAK İFADE EDİLMİŞTİR.)

7. Özkaynak değişim tablosunda yer alan diğer sermaye artırım kalemlerine ilişkin açıklamalar

Özkaynak kalemlerinin enflasyona göre düzeltme farklarına ilişkin açıklamalar:

BDDK tarafından yayımlanan 28 Nisan 2005 tarihli Genelge ile BDDK'nın 21 Nisan 2005 tarih ve 1623 sayılı kararı ile bankacılık sisteminde uygulanmakta olan enflasyon muhasebesi uygulamasına 1 Ocak 2005 tarihi itibarıyla son verilmesinin kararlaştırıldığı duyurulmuştur.

Söz konusu Genelge'ye göre 31 Aralık 2005 tarihine kadar “Ödenmiş Sermaye Enflasyon Düzeltme Farkı” hesabında izlenen 33.004 YTL tutarındaki ödenmiş sermayeye ilişkin enflasyon düzeltme farkı “Diğer Sermaye Yedekleri” hesabına aktarılmıştır.

VI. NAKİT AKIŞ TABLOSUNA İLİŞKİN AÇIKLAMA VE DİPNOTLAR

1. Nakit ve nakde eşdeğer varlıklara ilişkin bilgiler:

1.1 Nakit ve nakde eşdeğer varlıkları oluşturan unsurlar, bu unsurların belirlenmesinde kullanılan muhasebe politikası:

Kasa, efektif deposu, yoldaki paralar ve satın alınan banka çekleri ile T.C. Merkez Bankası dahil bankalardaki vadesiz mevduat “Nakit” olarak; orjinal vadesi üç aydan kısa olan bankalararası para piyasası plasmanları ve bankalardaki vadeli depolar ile menkul kıymetlere yapılan yatırımlar “Nakde eşdeğer varlık” olarak tanımlanmaktadır.

1.1.1. Dönem başındaki nakit ve nakde eşdeğer varlıklara ilişkin bilgiler:

	Cari Dönem 31 Aralık 2006	Önceki Dönem 31 Aralık 2005
Nakit	980	1,151
Para Piyasaları	--	--
Menkul Değerler (Net)	--	--
Bankalar ve diğer mali kuruluşlar	20.785	19.771
Nakde Eşdeğer Varlıklar	21.765	20.922

1.1.2. Dönem sonundaki nakit ve nakde eşdeğer varlıklara ilişkin bilgiler:

	Cari Dönem 31 Aralık 2007	Önceki Dönem 31 Aralık 2006
Nakit	1.000	980
Para Piyasaları	--	--
Menkul Değerler (Net)	--	--
Bankalar ve diğer mali kuruluşlar	10.083	20.785
Nakde Eşdeğer Varlıklar	11.083	21.765

2. Banka'nın elinde bulunan ancak, yasal sınırlamalar veya diğer nedenlerle Banka'nın serbest kullanımında olmayan nakit ve nakde eşdeğer varlık mevcuduna ilişkin bilgi:

T.C Merkez Bankası hesabında yer alan 835 YTL tutarındaki kalem V. bölüm not I de belirtilen cezai durumdan dolayı oluşmuştur; 10 Ağustos 2007 tarihinden başlayarak 14 günlük süreler boyunca 23 Haziran 2011 tarihine kadar 541 bin ABD Doları ile 3,2 milyon ABD Doları arasında değişen tutarları TCMB bünyesinde bloke olarak tutulacaktır.

3. Nakit Akım Tablosunda yer alan diğer kalemleri ve döviz kurundaki değişimin nakit ve nakde eşdeğer varlıklar üzerindeki etkisi kalemine ilişkin açıklamalar:

“Bankacılık faaliyet konusu aktif ve pasiflerdeki değişim öncesi faaliyet kârı” içinde yer alan (-) 4.938 YTL (31 Aralık 2006: (-) 10.072 YTL) tutarındaki “Diğer” kalemi, esas olarak verilen ücret ve komisyonlardan, donuk alacaklardan tahsilatlar hariç diğer faaliyet gelirlerinden, personel giderleri hariç diğer faaliyet giderlerinden ve kur farkı kâr/zararından oluşmaktadır.

“Bankacılık faaliyetleri konusu aktif ve pasiflerdeki değişim” içinde yer alan 502 YTL (31 Aralık 2006: 4.507 YTL) tutarındaki “Diğer borçlardaki net artış/azalış” kalemi muhtelif borçlardaki, diğer yabancı kaynaklardaki ve ödenecek vergi, resim, harç ve primlerdeki değişimlerden oluşmaktadır.

ARAP TÜRK BANKASI A.Ş.

31 ARALIK 2007 TARİHİ İTİBARIYLA KONSOLİDE OLMAYAN

FİNANSAL TABLOLARA İLİŞKİN AÇIKLAMA VE DİPNOTLAR

(TUTARLAR AKSİ BELİRTİLMEDİKÇE BİN YENİ TÜRK LİRASI ["YTL"] OLARAK İFADE EDİLMİŞTİR.)

VII. BANKA'NIN DAHİL OLDUĞU RİSK GRUBU İLE İLGİLİ AÇIKLAMALAR

1. Banka'nın dahil olduğu risk grubuna ilişkin işlemlerin hacmi, dönem sonunda sonuçlanmamış kredi ve mevduat işlemleri ile döneme ilişkin gelir ve giderler:

1.1 Banka'nın dahil olduğu risk grubuna ait kredilere ilişkin bilgiler

Cari Dönem:

Bankanın Dahil Olduğu Risk Grubu (*)	İştirak ve Bağlı Ortaklık ve Birlikte Kontrol Edilen Ortaklıklar		Bankanın Doğrudan ve Dolaylı Ortakları		Risk Grubuna Dahil Olan Diğer Gerçek ve Tüzel Kişiler	
	Nakdi	G.Nakdi	Nakdi	G.Nakdi	Nakdi	G.Nakdi
Krediler ve Diğer Alacaklar						
Dönem Başı Bakiyesi	--	91	7.431	66.456	--	--
Dönem Sonu Bakiyesi	--	507	13.050	81.407	--	--
Alınan Faiz ve Komisyon Gelirleri	--	3	61	--	--	--

(*) 5411 Sayılı Bankacılık Kanunu'nun 49 uncu maddesinin 2 nci fıkrasında tanımlanmıştır.

Önceki Dönem:

Bankanın Dahil Olduğu Risk Grubu (*)	İştirak ve Bağlı Ortaklık ve Birlikte Kontrol Edilen Ortaklıklar		Bankanın Doğrudan ve Dolaylı Ortakları		Risk Grubuna Dahil Olan Diğer Gerçek ve Tüzel Kişiler	
	Nakdi	G.Nakdi	Nakdi	G.Nakdi	Nakdi	G.Nakdi
Krediler ve Diğer Alacaklar						
Dönem Başı Bakiyesi	--	4.862	403	17.118	--	--
Dönem Sonu Bakiyesi	--	91	7.431	66.456	--	--
Alınan Faiz ve Komisyon Gelirleri	--	5	22	--	--	--

(*) 5411 Sayılı Bankacılık Kanunu'nun 49 uncu maddesinin 2 nci fıkrasında tanımlanmıştır.

1.2 Banka'nın dahil olduğu risk grubuna ait mevduata ilişkin bilgiler

Bankanın Dahil Olduğu Risk Grubu (*)	İştirak ve Bağlı Ortaklık ve Birlikte Kontrol Edilen Ortaklıklar		Bankanın Doğrudan ve Dolaylı Ortakları		Risk Grubuna Dahil Olan Diğer Gerçek ve Tüzel Kişiler	
	Cari Dönem	Önceki Dönem	Cari Dönem	Önceki Dönem	Cari Dönem	Önceki Dönem
Mevduat						
Dönem Başı Bakiyesi	28	69	3.779	699	515	347
Dönem Sonu Bakiyesi	147	28	7.748	3.779	128	523
Mevduat Faiz Gideri	--	--	244	54	6	--

(*) 5411 Sayılı Bankacılık Kanunu'nun 49 uncu maddesinin 2 nci fıkrasında tanımlanmıştır.

1.3. Banka'nın, dahil olduğu risk grubu ile yaptığı vadeli işlemler ile opsiyon sözleşmeleri ile benzeri diğer sözleşmelere ilişkin bilgiler:

Yoktur.

1.4. Üst yönetime sağlanan faydalara ilişkin bilgiler:

31 Aralık 2007 tarihi itibarıyla Banka üst yönetime 1.238 YTL (31 Aralık 2006: 1.374 YTL) tutarında ödeme yapılmıştır.

ARAP TÜRK BANKASI A.Ş.

31 ARALIK 2007 TARİHİ İTİBARIYLA KONSOLİDE OLMAYAN FİNANSAL TABLOLARA İLİŞKİN AÇIKLAMA VE DİPNOTLAR

(TUTARLAR AKSİ BELİRTİLMEDİKÇE BİN YENİ TÜRK LİRASI [“YTL”] OLARAK İFADE EDİLMİŞTİR.)

VIII. BANKA’NIN YURTIÇİ, YURTDİŞİ, KIYI BANKACILIĞI BÖLGELERİNDEKİ ŞUBE İLE YURTDİŞİ TEMSİLCİLİKLERİNE İLİŞKİN BİLGİLER

	Sayı	Çalışan Sayısı			
Yurtiçi şube	3	175			
			Bulunduğu Ülke		
Yurtdışı temsilcilikler	--	--	--		
Yurtdışı şube	--	--	--		
				Aktif Toplamı	Yasal Sermaye
	--	--	--	--	--
	--	--	--	--	--
Kıyı Bankacılığı Bölgesindeki Şubeler	--	--	--	--	--

ALTINCI BÖLÜM DİĞER AÇIKLAMALAR

I. BANKA’NIN FAALİYETİNE İLİŞKİN DİĞER AÇIKLAMALAR

3 Aralık 2007 tarihinde gerçekleşen olağanüstü genel kurul kararıyla bankanın ödenmiş sermayesi 41.000 YTL’den 89.000 YTL’ye çıkarılması kararı alınmıştır. 48.000 YTL’lik sermaye artışının 14.126 YTL’lik kısmı sermaye benzeri kredilerden, 9.966 YTL’lik kısmı geçmiş yıllar kârlarından, 23,908 YTL’lik kısmı diğer sermaye yedeklerinden karşılanması kararı alınmıştır. BDDK’nın 11 Ocak 2008 tarihli 51.1 562 Nolu yazısına istinaden 30 Ocak 2008 tarihinde sermaye artırımını gerçekleştirilmiştir. Ayrıca 22 Ocak 2008 tarihli yönetim kurulu toplantısında Banka’nın sermayesinin 89.000 YTL den 240.000 YTL’ye çıkartılmasına karar verilmiştir. Arttırılan tutar ortaklarca nakden karşılanacaktır.

Yönetim Kurulu Başkan vekili Al-Amin Ashour Shallouf 11 Ocak 2008 tarihinde vefat etmiştir. Yönetim Kurulunda boşalan pozisyon için herhangi bir atama yapılmamıştır.

YEDİNCİ BÖLÜM BAĞIMSIZ DENETİM RAPORUNA İLİŞKİN AÇIKLAMALAR

I. BAĞIMSIZ DENETİM RAPORUNA İLİŞKİN AÇIKLAMALAR

31 Aralık 2007 tarihi itibarıyla ve aynı tarihte sona eren döneme ait düzenlenen konsolide olmayan finansal tablolar Akis Bağımsız Denetim ve Serbest Muhasebeci Mali Müşavirlik A.Ş. (a member firm of KPMG International) tarafından bağımsız denetime tabi tutulmuş olup, 1 Şubat 2008 tarihli bağımsız denetim raporu konsolide olmayan finansal tabloların önünde sunulmuştur.

II. BAĞIMSIZ DENETÇİ TARAFINDAN HAZIRLANAN AÇIKLAMA VE DİPNOTLAR

Yoktur.

Finansal Durum Değerlendirmesi Kârlılık ve Borç Geri Ödeme Kapasitesi

Banka'nın ana faaliyeti Kuzey Afrika, Ortadoğu Ülkeleri ve Türkiye arasındaki dış ticarete aracılık işlemleri olduğundan ve ayrıca A derecelendirme notlu büyük firmaların finansmanına ilişkin kurumsal bankacılığa odaklandığından müşteri mevduatlarından kaynaklanan likidite riski en düşük seviyelerdedir. Böylece, Banka Ankara'da bir ve İstanbul'da iki şubesiyle yukarıda sözü edilen yurtdışı bölgelerde iş ilişkileri olan firmalara yüksek kalitede hizmet sağlamaktadır. Mevduat toplama konu edildiğinde, Arap Türk Bankası'nın çok şubeli bankalarla rekabet etmesi mümkün değildir. 2007 yılında bir önceki yıl gibi banka mevduatlarının banka yabancı kaynaklar içindeki payı %32 dir. Banka'nın borçlanmaları esas olarak ana ortaklardan sağlanmaktadır ve Banka'nın borçlanma yapısı içinde bu durum süreklilik gösterdiğinden; sermaye benzeri kredi gibi dikkate alınmakta bu da Banka'nın likidite riskini çok düşük seviyelerde tutmaktadır.

Yabancı kaynakların çoğunluğu Menkul Kıymetler Ticari Portföy hesabında ve çok kısa vadeli Bankalara Yapılan Mevduatlar hesaplarındadır. Bir diğer önemli banka yatırımı ise Kısa Vadeli Nakit Kredilerdir. Bu nedenle Banka herhangi bir likidite ve tahahütlerini yerine getirememesi riskleri ile karşılaşmamıştır. Bunlara ilave olarak bankanın Sermaye Yeterlilik Rasyosu sektör ortalamasının çok üstündedir. Kârlılığın bir önceki yıla göre düşmesi pazardaki aşırı rekabet ve düşen kar marjlarından kaynaklanmıştır. Banka yönetimi Banka'nın sermayesini arttırarak işlem limitlerini ve Banka iş hacmini arttırıp Ortadoğu ve Kuzey Afrika Ülkelerinde iş yapan firmalara yüksek kalitede hizmet vererek banka kârlılığını arttırmayı öngörmektedir.

Risk Yönetimi Politikaları

ATB, faaliyetlerinin içerdiği riskleri tanımlama, ölçme, analiz etme ve yönetmenin yanısıra; ana risk kategorileri temelinde risk yönetimi politikaları ve uygulama prosedürlerini konsolide bazda belirler.

Banka'nın risk yönetimi stratejisi, politika ve prosedürleri detaylı olarak hazırlanmış, Yönetim Kurulu tarafından onaylanmış ve aşağıda sayılan prensipler temelinde yapılandırılmıştır:

- Üstlenilen riskler konusunda seçici olmak,
- Riskleri etkin bir şekilde tanımlamak, ölçmek, analiz etmek ve yönetmek,
- Risk-getiri dengesini güvence altına almak,
- Mevcut ve gelecekteki olası riskleri karşılayacak düzeyde yeterli sermaye yapısına sahip olmak,
- Mevcut ve olası riskleri karşılayacak düzeyde sağlam teminatlar almak ve teminatların yeterliliğini yakından takip etmek,
- Risklerin tanımlanan limitler içerisinde kalmasını güvence altına almak,
- Tüm faaliyetlerin onaylanan politika ve prosedürlere uygun olarak gerçekleştiğini kontrol etmek,
- Faaliyetlerin kanun ve yönetmeliklere uygun olarak yürütülmesini sağlamak,
- Banka içerisinde kurumsal risk kültürünü tesis etmek,
- Her tür uyumsuzluğun gecikmeksizin giderilebilmesini teminen ilgili yönetim kademesinin zamanında bilgilendirilmesini sağlayacak etkin raporlama kanallarını tesis etmek.

Risk yönetimi politika ve uygulama prosedürleri aşağıda belirtilen temel risk kategorileri bazında belirlenmektedir:

Kredi Riski
Piyasa Riski
Operasyonel Risk

PİYASA RİSKİ

Banka piyasa riskini; genel piyasa riski, spesifik risk, emtia riski ve takas riskinden doğan kayıp olasılığı olarak tanımlamaktadır. Arap Türk Bankası'nın piyasa riski yönetimi, faiz oranı riski, kur riski ve likidite riski ile bu risklerin diğer risklerle olan ilişkileri ve etkileşimlerini ele alır.

Banka, piyasa riskini, ölçğine uygun parametreleri kullanmak suretiyle etkili bir şekilde yöneterek, riske bağlı getirilerini maksimize etmeyi hedeflemektedir.

Güçlü bir piyasa riski yönetiminin sağlanması, aktif, pasif ve bilanço dışı kalemlerin yönetiminde aşağıdaki dört temel hususun uygulanmasını gerektirmektedir.

- Uygun bir Yönetim Kurulu-Üst Düzey Yönetim gözetimi,
- Yeterli risk yönetimi politika ve prosedürleri,
- Uygun risk ölçüm, izleme ve kontrol fonksiyonları,
- Kapsamlı iç kontroller ve bağımsız denetimler.

Banka, resmi raporlamalarında piyasa riski ölçümü için Standart Yöntem'i kullanmaktadır. Bu yöntemde, genel piyasa riski; hisse senedi fiyatlarındaki, faiz oranlarındaki ve döviz kurlarındaki değişimlerden dolayı alım satım hesaplarında izlenen portföy değerinin değişiminden kaynaklanan faiz oranı riski, hisse senedi pozisyon riski ve kur riskinden oluşan kayıp riskidir.

Günlük piyasa riskinin ölçülmesinde Riske Maruz Değer (RMD) modeli de dahili olarak kullanılmaktadır. Riske Maruz Değer, faiz oranlarındaki, kurlardaki ve hisse senedi fiyatlarındaki dalgalanmalar neticesinde Banka'nın varlıklarında veya portföy değerlerinde meydana gelen değişimlerin, belirli bir güven ve zaman aralığı için çeşitli istatistikî yöntemlerin kullanılması suretiyle hesaplanmasıdır. Yöntem, risk düzeyinin, risk faktörlerinin (döviz kurları, faiz oranları ve hisse senedi fiyatları) çeşitliliğine dayandığı istatistikî bir çalışmadır.

RMD analizleri piyasadaki olağan hareketlerin dikkate alınması suretiyle gerçekleştirilmektedir. Oysa ki Banka, piyasadaki olağandışı hareketleri de analiz etmekte ve bu tür durumlarda portföyün değerinde meydana gelecek değişiklikleri de ölçmektedir. Stres testleri ve senaryo analizleri, piyasa değerlerindeki beklenmedik hareketlerin portföy üzerindeki etkilerinin ölçülebilmesi için kullanılan tamamlayıcı uygulamalardır. Risk Yönetimi Müdürlüğü bu yöntemleri kullanarak, taşınan portföyün temel risk faktörlerindeki değişimlere duyarlılığını ölçmekte, Banka sermayesinin potansiyel büyük kayıpları telafi etme kapasitesini değerlendirmekte ve sermayeyi korurken Banka'nın risklerinin azaltılması için atılması gereken adımları belirlemektedir. Bütün sonuçlar birim tarafından düzenli olarak ilgili yetkililere raporlanmaktadır.

Banka içi limitler Yönetim Kurulu tarafından onaylanmıştır ve modellerin (Standart ve RMD) sonuçları düzenli olarak takip edilmekte ve değerlendirilmektedir.

Bunlara ek olarak, etkin bir piyasa riski ölçümü için aşağıda bahsedilen çalışmalar gerçekleştirilmektedir:

- Durasyon analizleri
- GAP analizleri
- Duyarlılık analizleri
- Oran analizleri
- Maliyet/Fayda analizleri
- Aktif-Pasif yapısı analizleri.

KREDİ RİSKİ

Banka, kredi riskini, bir müşterinin ya da karşı tarafın kredi ilişkisinden, ticari ilişkiden, korunma amaçlı ilişkiden, sözleşmelerden ya da diğer finansal işlemlerden doğan yükümlülüklerini yerine getirememesinden veya bu konudaki isteksizliğinden kaynaklanan risk olarak tanımlamaktadır. Banka'nın kredi riski yönetimi, işlem veya geri ödememe riski ile sözleşme ve portföy riskini kapsamaktadır. Kredi Riski Yönetimi, Bankacılık Kanunu'nda tanımlanan her türlü kredilendirme faaliyetlerini (devlete, bankalara, özel ve tüzel kişilere kullandırılanlar dahil) ve kredi riskinin diğer risklerle olan ilişkilerini ve etkileşimlerini ele alır.

Kredi riskinin en geniş ve belirgin kaynağı Banka'ca kullandırılan krediler olmakla birlikte Banka'nın faaliyetlerinden kaynaklanan diğer faktörler de bulunmaktadır.

ATB'nin etkin kredi riski yönetimi uygulamaları şu alanları kapsamaktadır;

- Kredi riski yönetimi sürecindeki sorumlulukların açık bir şekilde tanımlanması,
- Kredilendirme politikasının etkin bir şekilde işlemesi,
- Kredi riskinin temel özelliklerinin anlaşılması,
- İlgili tüm personelin kredi riski politikalarından haberdar olması,
- Uygun kredi riski ölçüm, izleme ve takip fonksiyonlarının tesis edilmesi,
- Kredi riski için limitler tahsis edilmesi, bu limitlerin düzenli olarak takibi ve risk-limit durumunun etkin bir şekilde kontrolü,
- Yeni enstrümanlarla ilgili kullanımlardan önce risk yapısının analiz edilmesi,
- Yeterli bir yönetim raporlama sisteminin mevcudiyeti,
- Kredi riski ile ilgili yeterli denetim ve kontrol fonksiyonlarının sağlanması,
- Kredi kullandırım ve pazarlama faaliyetlerinin birbirinden ayrılması, ve
- Kredi riskinin solo ve konsolide bazda değerlendirilmesi.

Ayrıca, kredilendirme faaliyetlerindeki bilindik risklere ek olarak borçlunun ülkesindeki ekonomik koşullardan kaynaklanabilecek riskler de dikkate alınmaktadır.

Kredi riski yönetiminin en önemli unsurlarından biri olarak, kredi portföyününün daha yakından izlenebilmesi ve ayrı ayrı müşteriler veya bir risk grubuna kullanılabilir maksimum nakdi ve gayrinakdi kredi miktarlarının belirlenebilmesi amacıyla banka içi risk limitleri oluşturulmuştur. Limit sistemiyle, belirli seviyeleri geçen kredi kullandırmaları ile karşılaşıldığında durum daha kritik hale gelmeden Banka yönetiminin gerekli önlemleri alması sağlanmaktadır. Bu bağlamda, bütün analizler banka içi limitler paralelinde yapılmakta ve kredi portföyünün detaylı analizlerini içeren raporlar düzenli olarak ilgili kademelere gönderilmektedir. Portföy, özel hassasiyeti olan durumları ve kredi yoğunlaşmalarını (her bir müşteri, risk grubu, para birimi, vade, sektör ülke, kredi türü vb. bazında yoğunlaşmalar, problemli kredilerdeki gelişmeler, provizyon oranları) tespit etmek için düzenli aralıklarla incelenmektedir. Kredi kullandırmalarından kaynaklanan riskin azaltılabilmesi için teminatlar ve garantiler kullanmakla birlikte işlemler öncelikli borçlunun geri ödeme kapasitesinin değerlendirilmesi suretiyle gerçekleştirilir.

Banka ayrıca kredi portföyündeki şirketlerin değerliliğini ölçmek için en önemli araçlardan biri olan iç derecelendirme sistemini kullanmaktadır. Farklı kredi risklerini derecelendirmenin en iyi yollarından biri iyi yapılandırılmış iç derecelendirme sistemidir. Banka bu sistem ile, kredi portföyünün özelliklerini, kredilerdeki yoğunlaşmayı, problemli kredileri ve provizyonların yeterli olup olmadığını belirleyebilmektedir.

Bununla beraber bankaların kredi riski yönetimi, büyük ölçüde yeni Basel Sermaye Uzlaşısı'na dair tartışmaların doğal bir sonucu olarak yeniden odak konu haline gelmiştir. Yeni uzlaşıyla birlikte yöntem, ölçüm ve portföy yönetimine dair tutumlar büyük ölçüde değişecek, karşı tarafın derecelendirme notu oldukça artan bir öneme sahip olacaktır. Sonuç olarak, 2007 yılında Banka'nın kredi riski yönetimine yönelik çalışmaları altyapının yeni sermaye uzlaşısına uygun olarak geliştirilmesine odaklanmıştır.

OPERASYONEL RISK

Banka, operasyonel riski, eksik ya da başarısız süreçlerden, bireylerden ve sistemden ya da dış etkenlerden kaynaklanan kayıp riski olarak tanımlamaktadır.

Banka, operasyonel riskin bir kuruluşun karşılaşılabileceği en önemli risk olabileceğine inanmaktadır. Bu sebeple, bankalar operasyonel riskin seviyesini anlayabilmek ve etkili bir şekilde yönetebilmek için ölçüm yöntemine ihtiyaç duymaktadırlar. Etkin bir operasyonel risk yönetimi ile Banka, bir taraftan rekabet gücünü artırıp ticari amaçlarına ulaşırken diğer taraftan kârlılık hedeflerine ulaşarak saygınlığının korunmasını sağlamaktadır.

Yönetim Kurulu ve Üst Düzey Yönetim'in gözetimi ve belirlemiş olduğu açık stratejiler, güçlü bir operasyonel risk ve iç kontrol kültürü (açıkça belirlenmiş sorumluluklar ve işbölümü de dahil olmak üzere), etkin bir dahili raporlama ve acil durum planlaması Banka'ca gerçekleştirilen operasyonel risk yönetiminin en önemli unsurlarıdır.

Gerçekleşme olasılığı çok düşük olmakla birlikte gerçekleştiğinde çok büyük finansal etkileri olan veya ortaya çıkması engellenemeyen (doğal felaketler gibi) operasyonel risklere yönelik olarak Banka, risk azaltım araçları veya maruz kalınan risklerin sıklığını, etkisini ve sonuçlarını azaltmaya yönelik programlar kullanmaktadır. Belirli tutarların zamanında geri ödenmesine olanak sağlayan sigorta poliçeleri vasıtasıyla, gerçekleşme olasılığı düşük fakat olası etkileri büyük riskler üçüncü kişilere devredilebilmektedir. Söz konusu riskler, hata ve ihmaller neticesinde üçüncü kişilerce gerçekleştirilen talepler, varlıkların fiziksel zarara uğraması, çalışan veya üçüncü kişilerin sebep olduğu yolsuzluklar ve doğal afetlerden kaynaklanabilmektedir.

Risklerin etkin bir şekilde yönetilebilmesi için ilgili birimler bazında operasyon limitleri belirlenmiştir. Bağımsız ve etkin iç denetim ve kontrol sistemleri, açık olarak belirlenmiş olan görev tanımları, sorumluluklar, politika ve uygulama prosedürleri, limit uygulama prosedürü ve sigorta poliçeleri operasyonel riskin azaltılması için öncelikle kullanılan araçlardır. Acil durumlarda iş yapabilme kapasitesi de operasyonel riskin olumsuz etkilerini sınırlanmak amacıyla kullanılmaktadır.

Banka'nın gerçek Operasyonel Risk Seviyesi'ni ve eğilimini değerlendirebilmek amacıyla 2003 yılından itibaren Operasyonel Risk&Kayıp Veritabanı oluşturulmuştur. Bu tarihten itibaren denetim birimlerinin bulguları ve değerlendirmeleri veritabanına işlenmekte, operasyonel eksikliklerin, işlevsel faaliyetler ve denetlenen birim/şubeler bazında dağılımı Banka'nın denetim önceliklerinin belirlenmesinde kullanılmaktadır.

Kurumsal yönetimin ve operasyonel risk yönetiminin ayrılmaz bir parçası olarak "Bilgi Teknolojileri Risk Yönetimi Politika ve Prosedürü" uygulamaya konmuştur. Bu çalışmanın amacı, bilgi teknolojileri kaynaklı risklerin ölçülmesi, kontrol edilmesi, değerlendirilmesi ve raporlanması ve farklı komite, bölüm ve personelin görev ve sorumluluklarının belirlenmesidir. Söz konusu politika ve prosedür aynı zamanda, BT risklerinin minimum seviyeye indirilmesine yönelik güvenlik önlemlerinin alınmasını da içermektedir.

Etkin bir operasyonel risk yönetimi, tüm personelin işini yaparken ilgili kanun, yönetmelik, sirküler ve Banka içinde veya dışında yayınlanmış her türlü düzenlemeye ve kurallara uymasını gerektirmektedir. Ayrıca çalışanların görevlerini en verimli şekilde gerçekleştirmeleri beklenmektedir. İç denetim/kontrol fonksiyonları, işlemlerin politikalara, uygulama prosedürlerine, görev ve sorumluluklara, iş tanımlarına, kılavuzlara, kanunlara, yönetmeliklere ve sirkülerlere uyumunu sıkı bir şekilde denetlemekte ve gerekli önlemleri alması için Üst Düzey Yönetimi bilgilendirmektedir.

TEFTİŞ KURULU BAŞKANLIĞI
SELİM KIZILIRMAK

Unvan: Teftiş Kurulu Başkanı

Doğum Tarihi: 1956

Eğitim: İstanbul Üniversitesi, Ekonomi Fakültesi, İstatistik ve Ekonometri Bölümü

İş Deneyimi

2000-Teftiş Kurulu Başkanı

1980-2000 Teftiş Kurulu Başkanlığı ve Etibank, Ziraat Bankası, Dışbank ve Arap Türk Bankası A.Ş.'de Müdür pozisyonu.

Deneyim Süresi: 2000'den beri

Sorumluluk Alanı: Bankacılık Kanunu'nun 32. maddesi ve Bankaların İç Sistemlerine İlişkin Yönetmelik uyarınca, iç denetim işlevini yönetmek ve gereksinimlerini yerine getirmek.

Risk Yönetimi Müdürlüğü

SALİH HATİPOĞLU

Unvan: Müdür

Doğum Tarihi: 1972

Eğitim: Boğaziçi Üniversitesi, Ekonomi Bölümü, Yeditepe Üniversitesi, Yüksek Lisans

İş Deneyimi

2001-Arap Türk Bankası A.Ş., Risk Yönetimi Müdürlüğü

2000-2001 Arap Türk Bankası A.Ş., Teftiş Kurulu Başkanlığı

1998-2000 Sümerbank

Deneyim Süresi: 2000'den beri

Sorumluluk Alanı: Banka'nın Risk Yönetim Sistemini planlamak ve idame ettirmek; Risk yönetimi stratejilerini, politikalarını ve uygulama prosedürlerini belirlemek ve Yönetim Kurulu tarafından onaylanan prensipler çerçevesinde riski tanımlamak, ölçmek, analiz etmek, izlemek, araştırmak ve rapor etmek.

İÇ KONTROL MERKEZİ
ENVER SÖKMEN

Unvan: Müdür

Doğum Tarihi: 1969

Eğitim: Erciyes Üniversitesi, Ekonomi ve İşletme Bilimleri Fakültesi, İşletme Bölümü

İş Deneyimi

2001-Arap Türk Bankası A.Ş., İç Kontrol Merkezi

1998-2001 Arap Türk Bankası A.Ş., Teftiş Kurulu Başkanlığı

1994-1998 Türk Ticaret Bankası, Teftiş Kurulu Başkanlığı

Deneyim Süresi: 1998'den beri

Sorumluluk Alanı: Bankacılık Kanunu ve Bankacılık Düzenleme ve Denetleme Kurumu tarafından düzenlenen ve 1 Kasım 2006 tarihinde 26333 No'lu Resmi Gazete'de yayımlanan Bankaların İç Sistemleri Yönetmeliği uyarınca Banka'nın kontrollerinden; İç Kontrol faaliyetlerinin organizasyon, idare ve takibinden; faaliyetlerin ve kontrol sonuçlarının Üst Yönetim'e ve diğer ilgili birimlere raporlanmasından sorumludur.

**ARAP TÜRİK BANKASI A.Ş.
VE KONSOLİDASYONA TABİ
BAĞLI ORTAKLIĞI
31 ARALIK 2007
HESAP DÖNEMİNE AİT KONSOLİDE
FİNANSAL TABLOLAR VE
BAĞIMSIZ DENETİM RAPORU**

AKİS BAĞIMSIZ DENETİM VE SERBEST MUHASEBECİ MALİ MÜŞAVİRLİK
ANONİM ŞİRKETİ 1 ŞUBAT 2008

Bu rapor 1 sayfa bağımsız denetim raporu ile 78 sayfa finansal tablo ve dipnotlarından oluşmaktadır.



**Akis Bağımsız Denetim ve Serbest
Muhasebeci Mali Müşavirlik A.Ş.**

Yapı Kredi Plaza C Blok Kat 17
Büyükdere Caddesi
Levent 34330 İstanbul

Telephone +90 (212) 317 74 00
Fax +90 (212) 317 73 00
Internet www.kpmg.com.tr

BAĞIMSIZ DENETİM RAPORU

Arap Türk Bankası Anonim Şirketi Yönetim Kurulu'na:

Arap Türk Bankası A.Ş.'nin ("Banka") ve konsolidasyona tabi Finansal Bağlı Ortaklığı'nın 31 Aralık 2007 tarihi itibarıyla hazırlanan konsolide bilançosu ile aynı tarihte sona eren döneme ait konsolide gelir tablosu, konsolide nakit akış tablosu, konsolide özkaynak değişim tablosu ve önemli muhasebe politikaları ile diğer açıklayıcı notların bir özetini denetlemiş bulunuyoruz.

Banka Yönetim Kurulunun Sorumluluğuna İlişkin Açıklama:

Banka Yönetim Kurulu, rapor konusu konsolide finansal tabloların 1 Kasım 2006 tarih ve 26333 sayılı Resmi Gazete'de yayımlanan Bankaların Muhasebe Uygulamalarına ve Belgelerinin Saklanması İlişkin Usul ve Esaslar Hakkında Yönetmelik ve Türkiye Muhasebe Standartları ile Türkiye Finansal Raporlama Standartlarına ve Bankacılık Düzenleme ve Denetleme Kurulu ("BDDK") tarafından muhasebe ve finansal raporlama esaslarına ilişkin yayımlanan diğer yönetmelik, açıklama ve genelgelere uygun olarak ve hata ya da suistimal dolayısıyla önemlilik arzeden ölçüde yanlış bilgi içermeyecek şekilde hazırlanmasını ve sunulmasını sağlayacak bir iç kontrol sistemi oluşturulması, uygun muhasebe politikalarının seçilmesi ve uygulanmasından sorumludur.

Yetkili Denetim Kuruluşunun Sorumluluğuna İlişkin Açıklama:

Bağımsız denetimi yapan kuruluş olarak üzerimize düşen sorumluluk, denetlenen konsolide finansal tablolar üzerinde görüş bildirmektir. Bağımsız denetimimiz, 1 Kasım 2006 tarih ve 26333 sayılı Resmi Gazete'de yayımlanan Bankalarda Bağımsız Denetim Gerçekleştirecek Kuruluşların Yetkilendirilmesi ve Faaliyetleri Hakkında Yönetmelik ve uluslararası denetim standartlarına uyumlu olarak gerçekleştirilmiştir. Konsolide finansal tabloların önemlilik arzedecek ölçüde bir hata içermediğine ilişkin makul güvence sağlayacak şekilde bağımsız denetim planlanmış ve gerçekleştirilmiştir. Bağımsız denetimde; konsolide finansal tablolarda yer alan tutarlar ve finansal tablo açıklama ve dipnotları hakkında denetim kanıtı toplamaya yönelik denetim teknikleri uygulanmış; bu teknikler istihdam ettiğimiz bağımsız denetçilerin inisiyatifine bırakılmış, ancak, duruma uygun denetim teknikleri, finansal tabloların hazırlanması ve sunumu sürecindeki iç kontrollerin etkinliği dikkate alınarak ve uygulanan muhasebe politikalarının uygunluğu değerlendirilerek belirlenmiştir. Aşağıda belirtilen bağımsız denetim görüşünün oluşturulması için yeterli ve uygun denetim kanıtı sağlanmıştır.

Bağımsız Denetçi Görüşü:

Cörüşümüze göre, ilişikteki konsolide finansal tablolar, bütün önemli taraflarıyla, Arap Türk Bankası A.Ş.'nin ve konsolidasyona tabi Finansal Bağlı Ortaklığı'nın 31 Aralık 2007 tarihi itibarıyla mali durumunu ve aynı tarihte sona eren döneme ait faaliyet sonuçları ile nakit akımlarını 5411 sayılı Bankacılık Kanunu'nun 37 ve 38'inci maddeleri gereğince yürürlükte bulunan düzenlemelerde belirlenen muhasebe ilke ve standartlarına ve BDDK tarafından muhasebe ve finansal raporlama esaslarına ilişkin yayımlanan diğer yönetmelik, açıklama ve genelgelere uygun olarak doğru bir biçimde yansıtmaktadır.

İstanbul,
1 Şubat 2008

Akis Bağımsız Denetim ve Serbest
Muhasebeci Mali Müşavirlik Anonim Şirketi

Murat Alsan
Sorumlu Ortak, Başdenetçi



ARAP TÜRK BANKASI

المصرف العربي التركي ARAB TURKISH BANK

ARAP TÜRK BANKASI A.Ş.'NİN 31 ARALIK 2007 TARİHİ İTİBARIYLA HAZIRLANAN YIL SONU KONSOLİDE FİNANSAL RAPORU

Banka'nın Yönetim Merkezinin Adresi
Valikonağı Caddesi No:10
34367-ŞİŞLİ/İSTANBUL

Banka'nın Telefon ve Faks Numaraları
Tel : 0.212.225 05 00
Faks : 0.212.225 05 26

Banka'nın Elektronik Site Adresi
<http://www.arabturkbank.com>

İrtibat İçin Elektronik Posta Adresi
webmaster@arabturkbank.com

Bankacılık Düzenleme ve Denetleme Kurumu tarafından düzenlenen "Bankalarca Kamuya Açıklanacak Finansal Tablolar ile Bunlara İlişkin Açıklama ve Dipnotlar Hakkında Tebliğ"e göre hazırlanan yıl sonu konsolide finansal raporu aşağıda yer alan bölümlerden oluşmaktadır.

- Birinci Bölüm** ANA ORTAKLIK BANKA HAKKINDA GENEL BİLGİLER
- İkinci Bölüm** ANA ORTAKLIK BANKA'NIN KONSOLİDE FİNANSAL TABLOLARI
- Üçüncü Bölüm** İLGİLİ DÖNEMDE UYGULANAN MUHASEBE POLİTİKALARINA İLİŞKİN AÇIKLAMALAR
- Dördüncü Bölüm** KONSOLİDASYON KAPSAMINDAKİ GRUBUN MALİ BÜNYESİNE İLİŞKİN BİLGİLER
- Beşinci Bölüm** KONSOLİDE FİNANSAL TABLOLARA İLİŞKİN AÇIKLAMA VE DİPNOTLAR
- Altıncı Bölüm** DİĞER AÇIKLAMA VE DİPNOTLAR
- Yedinci Bölüm** BAĞIMSIZ DENETİM RAPORU

Yıllık konsolide finansal rapor çerçevesinde finansal tabloları konsolide edilen bağlı ortaklıklar, iştirakler ve birlikte kontrol edilen ortaklıklar aşağıdadır:

Bağlı Ortaklıklar	İştirakler	Birlikte Kontrol Edilen Ortaklıklar
1 A&T Finansal Kiralama A.Ş.	-	-

Bu raporda yer alan konsolide finansal tablolar ile bunlara ilişkin açıklama ve dipnotlar Bankaların Muhasebe Uygulamalarına ve Belgelerin Saklanması İlişkin Usul ve Esaslar Hakkında Yönetmelik, Türkiye Muhasebe Standartları, Türkiye Finansal Raporlama Standartları, bunlara ilişkin ek ve yorumlar ile Bankamız kayıtlarına uygun olarak, aksi belirtilmediği müddetçe bin Yeni Türk Lirası cinsinden hazırlanmış olup, bağımsız denetime tabi tutulmuş ve ilişikte sunulmuştur.

1 Şubat 2008

A. Aykut Demiray
Yönetim Kurulu ve
Denetim Komitesi Başkanı

Ömer Çelebi
Yönetim Kurulu ve
Denetim Komitesi Üyesi

Sadek K.S. Abu Hallala
Genel Müdür (Y.)

Nuri Güzveli
Finansal Raporlamadan
Sorumlu Genel Müdür
Yardımcısı

Feyzullah Küpeli
Müdür

Bu finansal rapor ile ilgili olarak soruların iletilebileceği yetkili personele ilişkin bilgiler

Ad-Soyad/Unvan : Feyzullah Küpeli/Müdür

Tel No : 0 212 225 05 00

Faks No : 0 212 225 05 26

	Sayfa No:
BİRİNCİ BÖLÜM	
Genel Bilgiler	
I. Ana ortaklık Banka'nın kuruluş tarihi, başlangıç statüsü, anılan statüde meydana gelen değişiklikleri ihtiva eden tarihçesi	114
II. Ana ortaklık Bankanın sermaye yapısı, yönetim ve denetimini doğrudan veya dolaylı olarak tek başına veya birlikte elinde bulunduran ortakları, varsa bu hususlarda yıl içindeki değişiklikler ile dahil olduğu gruba ilişkin açıklama	114
III. Ana ortaklık Banka'nın, yönetim kurulu başkan ve üyeleri, denetim kurulu üyeleri ile genel müdür ve yardımcıları, varsa bunlarda meydana gelen değişiklikler ile Banka'da sahip oldukları paylara ilişkin açıklamalar	114
IV. Ana ortaklık Banka'da nitelikli paya sahip kişi ve kuruluşlara ilişkin açıklamalar	115
V. Ana ortaklık Banka'nın hizmet türü ve faaliyet alanları	115
İKİNCİ BÖLÜM	
Banka'nın Konsolide Finansal Tabloları	
I. Konsolide Bilanço	116-117
II. Konsolide Bilanço dışı yükümlülükler tablosu	118
III. Konsolide Gelir tablosu	119
IV. Konsolide Özkaynaklarda muhasebeleştirilen gelir gider kalemleri	120
V. Konsolide Özkaynak değişim tablosu	121
VI. Konsolide Nakit akış tablosu	122
VII. Kâr dağıtım tablosu	123
ÜÇÜNCÜ BÖLÜM	
Muhasebe Politikaları	
I. Sunum esaslarına ilişkin açıklama ve dipnotlar	124
II. Finansal araçların kullanım stratejisi ve yabancı para cinsinden işlemlere ilişkin açıklamalar	124
III. Konsolide edilen iştirak ve bağlı ortaklıklara ilişkin açıklamalar	124
IV. Vadeli işlem ve opsiyon sözleşmeleri ile türev ürünlere ilişkin açıklamalar	125
V. Faiz gelir ve giderine ilişkin açıklamalar	125
VI. Ücret ve komisyon gelir ve giderlerine ilişkin açıklamalar	125
VII. Finansal varlıklara ilişkin açıklamalar	125
VIII. Finansal varlıkların değer düşüklüğüne ilişkin açıklamalar	127
IX. Finansal araçların netleştirilmesine ilişkin açıklamalar	127
X. Satış ve geri alış anlaşmaları ve menkul değerlerin ödünç verilmesi işlemlerine ilişkin açıklamalar	127
XI. Satış amaçlı duran varlıklar ve durdurulan faaliyetlere ilişkin açıklamalar	127
XII. Şerefiye ve diğer maddi olmayan duran varlıklara ilişkin açıklamalar	128
XIII. Maddi duran varlıklara ilişkin açıklamalar	128
XIV. Kiralama işlemlerine ilişkin açıklamalar	128
XV. Karşılıklar ve koşullu yükümlülükler ve koşullu varlıklara ilişkin açıklamalar	129
XVI. Çalışanların haklarına ilişkin yükümlülükler ile ilişkin açıklamalar	129
XVII. Vergi uygulamalarına ilişkin açıklamalar	129
XVIII. Borçlanmalara ilişkin ilave açıklamalar	130
XIX. İhraç edilen hisse senetlerine ilişkin açıklamalar	130
XX. Aval ve kabullere ilişkin açıklamalar	130
XXI. Devlet teşviklerine ilişkin açıklamalar	130
XXII. Kâr yedekleri ve kârın dağıtılması	131
XXIII. İlişkili taraflar	131
XXIV. Nakit ve nakde eşdeğer varlıklar	131
XXV. Sınıflandırmalar	131
DÖRDÜNCÜ BÖLÜM	
Konsolidasyon Kapsamındaki Grubun Mali Bünyesine İlişkin Bilgiler	
I. Sermaye yeterliliği standart oranına ilişkin açıklamalar	131
II. Kredi riskine ilişkin açıklamalar	134
III. Piyasa riskine ilişkin açıklamalar	139
IV. Operasyonel riske ilişkin açıklamalar	140
V. Kur riskine ilişkin açıklamalar	140
VI. Faiz oranı riskine ilişkin açıklamalar	143
VII. Likidite riskine ilişkin açıklamalar	148
VIII. Finansal varlık ve borçların gerçeğe uygun değeri ile gösterilmesine ilişkin açıklamalar	150
IX. Başkalarının nam ve hesabına yapılan işlemler ve inanca dayalı işlemler	150
X. Faaliyet bölümlerine ilişkin açıklamalar	151
BEŞİNCİ BÖLÜM	
Konsolide Finansal Tablolara İlişkin Açıklama ve Dipnotlar	
I. Aktif kalemlere ilişkin açıklama ve dipnotlar	152
II. Pasif kalemlere ilişkin açıklama ve dipnotlar	165
III. Nazım hesaplara ilişkin açıklama ve dipnotlar	171
IV. Gelir tablosuna ilişkin açıklama ve dipnotlar	173
V. Özkaynak değişim tablosuna ilişkin açıklama ve dipnotlar	177
VI. Nakit akış tablosuna ilişkin açıklama ve dipnotlar	178
VII. Ana ortaklık banka'nın dahil olduğu risk grubu ile ilgili açıklamalar	179
ALTINCI BÖLÜM	
Diğer Açıklamalar	
I. Ana ortaklık banka'nın faaliyetine ilişkin diğer açıklamalar	181
YEDİNCİ BÖLÜM	
Bağımsız Denetim Raporuna İlişkin Açıklamalar	
I. Bağımsız denetim raporuna ilişkin açıklanması gereken hususlar	181
II. Bağımsız denetçi tarafından hazırlanan açıklama ve dipnotlar	181

ARAP TÜRK BANKASI A.Ş. VE FİNANSAL BAĞLI ORTAKLIĞI

31 ARALIK 2007 TARİHİ İTİBARIYLA KONSOLİDE

FİNANSAL TABLOLARA İLİŞKİN AÇIKLAMA VE DİPNOTLAR

(TUTARLAR AKSİ BELİRTİLMEDİKÇE BİN YENİ TÜRK LİRASI [“YTL”] OLARAK İFADE EDİLMİŞTİR.)

BİRİNCİ BÖLÜM

ANA ORTAKLIK BANKA HAKKINDA GENEL BİLGİLER

I. Ana ortaklık Banka'nın kuruluş tarihi, başlangıç statüsü, anılan statüde meydana gelen değişiklikleri ihtiva eden tarihçesi

Arap Türk Bankası A.Ş. “Banka” 18 Temmuz 1976 tarihinde, Türk ve Libya hükümetleri arasında imzalanan protokol uyarınca bir ortak girişim bankası olarak kurulmuştur. Ana ortaklık Banka, 18 Temmuz 1976 tarihli Resmi Gazete’de yayımlanan ana sözleşme ve 11 Ağustos 1975 tarihinde aynı taraflar arasında imzalanan anlaşma gereği yönetilmektedir. Banka'nın faaliyet süresi "Türkiye Cumhuriyeti ile Libya Cumhuriyeti Arasında Kurulacak Banka Anlaşmasının" yürürlüğe girme tarihinden itibaren 50 yıldır. Sürenin sona ermesinden en az bir yıl öncesinde toplanacak olağanüstü genel kurul tarafından aksine karar alınmadıkça, faaliyet süresi otomatik olarak yenilenecektir.

Banka'nın ana sözleşmesi uyarınca, Yönetim Kurulu Başkanı Türk, Başkan Yardımcısı ise Arap üyeler arasından seçilmektedir. Banka Genel Müdürü ise Arap hissedarlarca aday gösterilmekte ve Yönetim Kurulu'nca atanmaktadır.

II. Ana ortaklık Banka'nın sermaye yapısı, yönetim ve denetimini doğrudan veya dolaylı olarak tek başına veya birlikte elinde bulunduran ortakları, varsa bu hususlarda yıl içindeki değişiklikler ile dahil olduğu gruba ilişkin açıklamalar

Banka sektörel olarak Türkiye’de kurulu yabancı banka grubuna dahildir. Banka'nın ana hissedarı Libya menşeli Libyan Foreign Bank, diğer yabancı hissedarı Kuveyt menşeli Kuwait Investment Co. ve Türk hissedarları Türkiye İş Bankası A.Ş., T.C. Ziraat Bankası A.Ş., ve Emek İnşaat ve İşletme A.Ş.'dir. Sermayedeki yabancı payı toplam sermayenin %65' ini teşkil etmektedir. Ana hissedar Libyan Foreign Bank farklı ülkelerde mali kuruluşlara iştirak etmektedir.

III. Ana Ortaklık Banka'nın, yönetim kurulu başkan ve üyeleri, denetim kurulu üyeleri ile genel müdür ve yardımcılarını, varsa bunlarda meydana gelen değişiklikler ile Banka'da sahip oldukları paylara ilişkin açıklamalar

İsim	Görevi	Göreve		
		Başlangıç Tarihi	Tahsil Durumu	Bankacılık ve İşletmecilikteki Tecrübe Yılları
A. Aykut Demiray	Yönetim Kurulu Başkanı	06.11.2002	Üniversite	27 yıl
Al-Amin Ashour Shallouf	Yönetim Kurul Başkan Vekili	25.10.2001	Üniversite	43 yıl
Ömer Çelebi	Yönetim Kurulu Üyesi	14.04.2005	Üniversite	24 yıl
Atilla Çetiner	Yönetim Kurulu Üyesi	19.09.2002	Üniversite	29 yıl
Khaled M.N. Alhershani	Yönetim Kurulu Üyesi	03.05.2001	Üniversite	21 yıl
Fekri A.A.Sinan	Yönetim Kurulu Üyesi	10.05.2007	Üniversite	23 yıl
El Hadi Emgahid T.Abultife	Yönetim Kurulu Üyesi	10.05.2007	Üniversite	18 yıl
Abdulfatah A.Enaami	Yönetim Kurulu Üyesi	09.05.2007	Üniversite	13 yıl
Yusuf Dilaver	Denetçi	30.03.2007	Üniversite	17 yıl
Mehmet Karakılıç	Denetçi	30.03.2006	Üniversite	18 yıl
Sadek K.S. Abu Hallala	Genel Müdür	23.05.2006	Üniversite	24 yıl
M. Oğuz Teoman	Genel Müdür Yardımcısı	02.10.1995	Üniversite	31 yıl
Nuri Güzveli	Genel Müdür Yardımcısı	01.12.1996	Üniversite	29 yıl
M. Nageb Hassan Mugber	Genel Müdür Yardımcısı	15.09.2006	Üniversite	34 yıl

Banka Yönetim Kurulu Üyelerinden 2007 yılı içerisinde Dr. Douraid Dergham, Mustafa Rajab M.Lagilli, Sharef Said Ali Shalabi ve Dr. Aisha Salem El Haji ayrılmış olup Fekri A.A.Sinan, Abdulfatah A.Enami, El Hadi Emgahid T.Abultife yeni üye olarak atanmışlardır.

Denetçilerden Kenan Bozkurt yerine Yusuf Dilaver atanmıştır.

Yönetim kurulu üyeleri, denetçiler ve üst düzey yöneticiler Banka'da herhangi bir paya sahip değildir.

ARAP TÜRK BANKASI A.Ş. VE FİNANSAL BAĞLI ORTAKLIĞI

31 ARALIK 2007 TARİHİ İTİBARIYLA KONSOLİDE

FİNANSAL TABLOLARA İLİŞKİN AÇIKLAMA VE DİPNOTLAR

(TUTARLAR AKSİ BELİRTİLMEDİKÇE BİN YENİ TÜRK LİRASI ["YTL"] OLARAK İFADE EDİLMİŞTİR.)

IV. Ana ortaklık Banka'da nitelikli paya sahip kişi ve kuruluşlara ilişkin açıklamalar

<u>Ad Soyad/Ticaret Unvanı</u>	<u>Pay Tutarları</u>	<u>Pay Oranları %</u>	<u>Ödenmiş Paylar</u>	<u>Ödenmemiş Paylar</u>
Libyan Foreign Bank	24.026	58,60	24.026	-
T. İş Bankası A.Ş.	8.200	20,00	8.200	-
T.C. Ziraat Bankası A.Ş.	6.150	15,00	6.150	-

V. Ana ortaklık Banka'nın hizmet türü ve faaliyet alanları

Ana ortaklık Banka, Türkiye ve Kuzey Afrika ülkeleri arasındaki ticari faaliyetlere aracılık yapma amacıyla kurulmuştur. Ana ortaklık Banka, mevduat toplama yetkisine haizdir, kurumsal bankacılık alanlarında faaliyet göstermektedir. Ana ortaklık Banka'nın İstanbul'da iki, Ankara'da bir adet olmak üzere toplam üç şubesi ve finansal kiralama alanında faaliyet gösteren bir bağlı ortaklığı bulunmaktadır.

ARAP TÜRK BANKASI ANONİM ŞİRKETİ

31 ARALIK 2007 TARİHİ İTİBARIYLA

KONSOLİDE BİLANÇO

(PARA BİRİMİ: TUTARLAR BİN YENİ TÜRK LİRASI OLARAK İFADE EDİLMİŞLERDİR.)

İKİNCİ BÖLÜM KONSOLİDE FİNANSAL TABLOLAR

AKTİF KALEMLER	Dipnot (5-1)	Bağımsız Denetimden Geçmiş CARİ DÖNEM (31/12/2007)			ÖNCEKİ DÖNEM (31/12/2006)		
		TP	YP	Toplam	TP	YP	Toplam
I. NAKİT DEĞERLER VE MERKEZ BANKASI	(1)	444	27.559	28.003	208	24.868	25.076
II. GERÇEĞE UYGUN DEĞER FARKI KÂR/ZARARA							
YANSITILAN FV (Net)	(2)	9.754	77.381	87.135	21.907	72.477	94.384
2.1 Alım Satım Amaçlı Finansal Varlıklar		9.754	59.626	69.380	21.907	72.405	94.312
2.1.1 Devlet Borçlanma Senetleri		9.754	54.730	64.484	21.907	66.362	88.269
2.1.2 Sermayede Payı Temsil Eden Menkul Değerler		-	-	-	-	-	-
2.1.3 Diğer Menkul Değerler		-	4.896	4.896	-	6.043	6.043
2.2 Gerçeğe Uygun Değer Farkı Kâr/Zarara Yansıtılan Olarak Sınıflandırılan FV		-	17.755	17.755	-	-	-
2.2.1 Devlet Borçlanma Senetleri		-	-	-	-	-	-
2.2.2 Sermayede Payı Temsil Eden Menkul Değerler		-	-	-	-	-	-
2.2.3 Diğer Menkul Değerler		-	17.755	17.755	-	-	-
2.3 Alım Satım Amaçlı Türev Finansal Varlıklar		-	-	-	-	72	72
III. BANKALAR	(3)	19.362	5.760	25.122	25.651	11.193	36.844
IV. PARA PİYASALARINDAN ALACAKLAR							
4.1 Bankalararası Para Piyasasından Alacaklar		-	-	-	-	-	-
4.2 İMKB Takasbank Piyasasından Alacaklar		-	-	-	-	-	-
4.3 Ters Repo İşlemlerinden Alacaklar		-	-	-	-	-	-
V. SATILMAYA HAZIR FİNANSAL VARLIKLAR (Net)	(4)	147	655	802	130	795	925
5.1 Sermayede Payı Temsil Eden Menkul Değerler		147	655	802	130	795	925
5.2 Devlet Borçlanma Senetleri		-	-	-	-	-	-
5.3 Diğer Menkul Değerler		-	-	-	-	-	-
VI. KREDİLER	(5)	75.448	52.911	128.359	77.105	28.991	106.096
6.1 Krediler		75.448	52.911	128.359	77.105	28.991	106.096
6.1.1 Bankanın Dahil Olduğu Risk Crubuna Kullandırılan Krediler		-	12.593	12.593	-	1.885	1.885
6.1.2 Diğer		75.448	40.318	115.766	77.105	27.106	104.211
6.2 Takipteki Krediler		5.984	-	5.984	6.297	-	6.297
6.3 Özel Karşılıklar (-)		5.984	-	5.984	6.297	-	6.297
VII. FAKTÖRİNG ALACAKLARI							
VIII. VADEYE KADAR ELDE TUTULACAK YATIRIMLAR (Net)	(6)	17.596	41.294	58.890	18.042	63.592	81.634
8.1 Devlet Borçlanma Senetleri		17.596	21.561	39.157	18.042	37.206	55.248
8.2 Diğer Menkul Değerler		-	19.733	19.733	-	26.386	26.386
IX. İŞTİRAKLER (Net)	(7)						
9.1 Özkaynak Yöntemine Göre Muhasebeleştirilenler		-	-	-	-	-	-
9.2 Konsolide Edilmeyenler		-	-	-	-	-	-
9.2.1 Mali İştirakler		-	-	-	-	-	-
9.2.2 Mali Olmayan İştirakler		-	-	-	-	-	-
X. BAĞLI ORTAKLIKLAR (Net)	(8)						
10.1 Konsolide Edilmeyen Mali Ortaklıklar		-	-	-	-	-	-
10.2 Konsolide Edilmeyen Mali Olmayan Ortaklıklar		-	-	-	-	-	-
XI. BİRLİKTE KONTROL EDİLEN ORTAKLIKLAR (İŞ ORTAKLIKLARI) (Net)	(9)						
11.1 Özkaynak Yöntemine Göre Muhasebeleştirilenler		-	-	-	-	-	-
11.2 Konsolide Edilmeyenler		-	-	-	-	-	-
11.2.1 Mali Ortaklıklar		-	-	-	-	-	-
11.2.2 Mali Olmayan Ortaklıklar		-	-	-	-	-	-
XII. KİRALAMA İŞLEMLERİNDEN ALACAKLAR	(10)	10.293	46.290	56.583	6.572	51.433	58.005
12.1 Finansal Kiralama Alacakları		14.038	51.918	65.956	8.357	57.442	65.799
12.2 Faaliyet Kiralaması Alacakları		-	-	-	-	-	-
12.3 Diğer		-	-	-	-	-	-
12.4 Kazanılmamış Gelirler (-)		3.745	5.628	9.373	1.785	6.009	7.794
XIII. RİSKTEN KORUNMA AMAÇLI TÜREV FİNANSAL VARLIKLAR	(11)						
13.1 Gerçeğe Uygun Değer Riskinden Korunma Amaçlılar		-	-	-	-	-	-
13.2 Nakit Akış Riskinden Korunma Amaçlılar		-	-	-	-	-	-
13.3 Yurtdışındaki Net Yatırım Riskinden Korunma Amaçlılar		-	-	-	-	-	-
XIV. MADDİ DURAN VARLIKLAR (Net)	(12)	19.699		19.699	20.697		20.697
XV. MADDİ OLMAYAN DURAN VARLIKLAR (Net)	(13)	256		256	372		372
15.1 Şerefiye		-	-	-	-	-	-
15.2 Diğer		256	-	256	372	-	372
XVI. YATIRIM AMAÇLI GAYRİMENKULLER (Net)							
XVII. VERGİ VARLIĞI	(14)	3.036		3.036	5.343		5.343
17.1 Cari Vergi Varlığı		71	-	71	176	-	176
17.2 Ertelemiş Vergi Varlığı		2.965	-	2.965	5.167	-	5.167
XVIII. SATIŞ AMAÇLI ELDE TUTULAN VE DURDURULAN FAALİYETLERE İLİŞKİN DURAN VARLIKLAR (Net)	(15)	1.118		1.118	1.475		1.475
18.1 Satış Amaçlı		1.118	-	1.118	1.475	-	1.475
18.2 Durdurulan Faaliyetlere İlişkin		-	-	-	-	-	-
XIX. DİĞER AKTİFLER	(16)	2.632	835	3.467	2.499	508	3.007
AKTİF TOPLAMI		159.785	252.685	412.470	180.001	253.857	433.858

İlişikteki açıklama ve dipnotlar bu finansal tabloların tamamlayıcı bir unsurudur.

ARAP TÜRK BANKASI ANONİM ŞİRKETİ

31 ARALIK 2007 TARİHİ İTİBARIYLA

KONSOLİDE BİLANÇO

(PARA BİRİMİ: TUTARLAR BİN YENİ TÜRK LİRASI OLARAK İFADE EDİLMİŞLERDİR.)

PASİF KALEMLER	Dipnot (5-II)	Bağımsız Denetimden Geçmiş CARİ DÖNEM (31/12/2007)			ÖNCEKİ DÖNEM (31/12/2006)		
		TP	YP	Toplam	TP	YP	Toplam
I. MEVDUAT	(1)	12.459	72.918	85.377	13.283	78.707	91.990
1.1 Bankanın Dahil Olduğu Risk Grubunun Mevduatı		2.301	5.575	7.876	-	4.302	4.302
1.2 Diğer		10.158	67.343	77.501	13.283	74.405	87.688
II. ALIM SATIM AMAÇLI TÜREV FİNANSAL BORÇLAR	(2)	-	-	-	-	-	-
III. ALINAN KREDİLER	(3)	883	202.019	202.902	1.331	174.790	176.121
IV. PARA PİYASALARINA BORÇLAR		4.109	-	4.109	40.593	-	40.593
4.1 Bankalararası Para Piyasalarına Borçlar		-	-	-	-	-	-
4.2 İMKB Takasbank Piyasasına Borçlar		3.063	-	3.063	40.347	-	40.347
4.3 Repo İşlemlerinden Sağlanan Fonlar		1.046	-	1.046	246	-	246
V. İHRAÇ EDİLEN MENKUL KIYMETLER (Net)		-	-	-	-	-	-
5.1 Bonolar		-	-	-	-	-	-
5.2 Varlığa Dayalı Menkul Kıymetler		-	-	-	-	-	-
5.3 Tahviller		-	-	-	-	-	-
VI. FONLAR		-	-	-	-	-	-
6.1 Müstakriz Fonları		-	-	-	-	-	-
6.2 Diğer		-	-	-	-	-	-
VII. MUHTELİF BORÇLAR		76	3.101	3.177	30	2.532	2.562
VIII. DİĞER YABANCI KAYNAKLAR	(4)	784	1.695	2.479	673	7.028	7.701
IX. FAKTÖRİNG BORÇLARI		-	-	-	-	-	-
X. KİRALAMA İŞLEMLERİNDEN BORÇLAR	(5)	-	-	-	-	-	-
10.1 Finansal Kiralama Borçları		-	-	-	-	-	-
10.2 Faaliyet Kiralaması Borçları		-	-	-	-	-	-
10.3 Diğer		-	-	-	-	-	-
10.4 Ertelenmiş Finansal Kiralama Giderleri (-)		-	-	-	-	-	-
XI. RİSKTEN KORUNMA AMAÇLI TÜREV FİNANSAL BORÇLAR	(6)	-	-	-	-	-	-
11.1 Gerçeğe Uygun Değer Riskinden Korunma Amaçlılar		-	-	-	-	-	-
11.2 Nakit Akış Riskinden Korunma Amaçlılar		-	-	-	-	-	-
11.3 Yurtdışındaki Net Yatırım Riskinden Korunma Amaçlılar		-	-	-	-	-	-
XII. KARŞILIKLAR	(7)	4.901	142	5.043	4.210	171	4.381
12.1 Genel Karşılıklar		1.259	-	1.259	1.221	-	1.221
12.2 Yeniden Yapılanma Karşılığı		-	-	-	-	-	-
12.3 Çalışan Hakları Karşılığı		2.905	-	2.905	2.400	-	2.400
12.4 Sigorta Teknik Karşılıkları (Net)		-	-	-	-	-	-
12.5 Diğer Karşılıklar		737	142	879	589	171	760
XIII. VERGİ BORCU	(8)	746	-	746	1.620	-	1.620
13.1 Cari Vergi Borcu		746	-	746	1.620	-	1.620
13.2 Ertelenmiş Vergi Borcu		-	-	-	-	-	-
XIV. SATIŞ AMAÇLI ELDE TUTULAN VE DURDURULAN FAALİYETLERE İLİŞKİN DURAN VARLIK BORÇLARI (Net)	(9)	-	-	-	-	-	-
14.1 Satış Amaçlı		-	-	-	-	-	-
14.2 Durdurulan Faaliyetlere İlişkin		-	-	-	-	-	-
XV. SERMAYE BENZERİ KREDİLER	(10)	-	13.979	13.979	-	16.967	16.967
XVI. ÖZKAYNAKLAR	(11)	94.658	-	94.658	91.923	-	91.923
16.1 Ödenmiş Sermaye		41.000	-	41.000	41.000	-	41.000
16.2 Sermaye Yedekleri		33.004	-	33.004	33.004	-	33.004
16.2.1 Hisse Senedi İhraç Primleri		-	-	-	-	-	-
16.2.2 Hisse Senedi İptal Kârları		-	-	-	-	-	-
16.2.3 Menkul Değerler Değerleme Farkları		-	-	-	-	-	-
16.2.4 Maddi Duran Varlıklar Yeniden Değerleme Farkları		-	-	-	-	-	-
16.2.5 Maddi Olmayan Duran Varlıklar Yeniden Değerleme Farkları		-	-	-	-	-	-
16.2.6 Yatırım Amaçlı Gayrimenkuller Yeniden Değerleme Farkları		-	-	-	-	-	-
16.2.7 İştirakler, Bağlı Ort. ve Birlikte Kontrol Edilen Ort. (İş Ort.) Bedelsiz Hisse Senetleri		-	-	-	-	-	-
16.2.8 Riskten Korunma Fonları (Etkin kısım)		-	-	-	-	-	-
16.2.9 Satış Amaçlı Elde Tutulan ve Durdurulan Faaliyetlere İlişkin Duran Varlıkların Birikmiş Değerleme Farkları		-	-	-	-	-	-
16.2.10 Diğer Sermaye Yedekleri		33.004	-	33.004	33.004	-	33.004
16.3 Kâr Yedekleri		2.303	-	2.303	2.800	-	2.800
16.3.1 Yasal Yedekler		2.156	-	2.156	1.833	-	1.833
16.3.2 Statü Yedekleri		-	-	-	-	-	-
16.3.3 Olağanüstü Yedekler		147	-	147	967	-	967
16.3.4 Diğer Kâr Yedekleri		-	-	-	-	-	-
16.4 Kâr veya Zarar		18.351	-	18.351	15.119	-	15.119
16.4.1 Geçmiş Yıllar Kâr/Zararı		15.576	-	15.576	13.334	-	13.334
16.4.2 Dönem Net Kâr/Zararı		2.775	-	2.775	1.785	-	1.785
16.5 Azınlık Payları		-	-	-	-	-	-
PASİF TOPLAMI		118.616	293.854	412.470	153.663	280.195	433.858

İlişikteki açıklama ve dipnotlar bu finansal tabloların tamamlayıcı bir unsurudur.

ARAP TÜRK BANKASI ANONİM ŞİRKETİ

31 ARALIK 2007 TARİHİ İTİBARIYLA KONSOLİDE

NAZIM HESAPLAR

(PARA BİRİMİ: TUTARLAR BİN YENİ TÜRK LİRASI OLARAK İFADE EDİLMİŞLERDİR.)

	Dipnot (5-III)	Bağımsız Denetimden Geçmiş					
		TP	(31/12/2007) YP	TOPLAM	TP	(31/12/2006) YP	TOPLAM
A. BİLANÇO DIŞI YÜKÜMLÜLÜKLER (I+II+III)		7.266	290.783	298.049	5.013	378.330	383.343
I. GARANTİ ve KEFALETLER	(1), (3)	1.147	287.844	288.991	2.639	275.894	278.533
1.1. Teminat Mektupları		1.147	178.347	179.494	2.639	129.437	132.076
1.1.1. Devlet İhale Kanunu Kapsamına Girenler		58	67	125	558	1.119	1.677
1.1.2. Dış Ticaret İşlemleri Dolayısıyla Verilenler		457	137.240	137.697	457	97.149	97.606
1.1.3. Diğer Teminat Mektupları		632	41.040	41.672	1.624	31.169	32.793
1.2. Banka Kredileri		-	-	-	-	-	-
1.2.1. İthalat Kabul Kredileri		-	-	-	-	-	-
1.2.2. Diğer Banka Kabulleri		-	-	-	-	-	-
1.3. Akreditifler		-	109.497	109.497	-	107.455	107.455
1.3.1. Belgeli Akreditifler		-	47	47	-	1.121	1.121
1.3.2. Diğer Akreditifler		-	109.450	109.450	-	106.334	106.334
1.4. Garanti Verilen Prefinansmanlar		-	-	-	-	-	-
1.5. Cirolar		-	-	-	-	-	-
1.5.1. T. C. Merkez Bankasına Cirolar		-	-	-	-	-	-
1.5.2. Diğer Cirolar		-	-	-	-	-	-
1.6. Menkul Kıy. İh. Satın Alma Garantilerimizden		-	-	-	-	-	-
1.7. Faktoring Garantilerinden		-	-	-	-	-	-
1.8. Diğer Garantilerimizden		-	-	-	-	39.002	39.002
1.9. Diğer Kefaletlerimizden		-	-	-	-	-	-
II. TAAHHÜTLER	(1), (3)	6.119	2.939	9.058	2.374	19.378	21.752
2.1. Cayılamaz Taahhütler		4.348	-	4.348	1.019	-	1.019
2.1.1. Vadeli Aktif Değerler Alım Satım Taahhütleri		-	-	-	-	-	-
2.1.2. Vadeli Mevduat Alım Satım Taahhütleri		-	-	-	-	-	-
2.1.3. İştir. ve Bağ. Ort. Ser. İst. Taahhütleri		-	-	-	-	-	-
2.1.4. Kul. Gar. Kredi Tahsis Taahhütleri		-	-	-	-	-	-
2.1.5. Men. Kıy. İhr. Aracılık Taahhütleri		-	-	-	-	-	-
2.1.6. Zorunlu Karşılık Ödeme Taahhüdü		-	-	-	-	-	-
2.1.7. Çekler İçin Ödeme Taahhütleri		4.348	-	4.348	1.019	-	1.019
2.1.8. İhracat Taahhütlerinden Kaynaklanan Vergi ve Fon Yükümlülükleri		-	-	-	-	-	-
2.1.9. Kredi Kartı Harcama Limit Taahhütleri		-	-	-	-	-	-
2.1.10. Kredi Kartları ve Bankacılık Hizmetlerine İlişkin Promosyon Uyg. Taah.		-	-	-	-	-	-
2.1.11. Açığa Menkul Kıymet Satış Taahhütlerinden Alacaklar		-	-	-	-	-	-
2.1.12. Açığa Menkul Kıymet Satış Taahhütlerinden Borçlar		-	-	-	-	-	-
2.1.13. Diğer Cayılamaz Taahhütler		-	-	-	-	-	-
2.2. Cayılabilir Taahhütler		1.771	2.939	4.710	1.355	19.378	20.733
2.2.1. Cayılabilir Kredi Tahsis Taahhütleri		-	-	-	-	-	-
2.2.2. Diğer Cayılabilir Taahhütler		1.771	2.939	4.710	1.355	19.378	20.733
III. TÜREV FİNANSAL ARAÇLAR	(2)					83.058	83.058
3.1. Riskten Korunma Amaçlı Türev Finansal Araçlar		-	-	-	-	-	-
3.1.1. Gerçeğe Uygun Değer Riskinden Korunma Amaçlı İşlemler		-	-	-	-	-	-
3.1.2. Nakit Akış Riskinden Korunma Amaçlı İşlemler		-	-	-	-	-	-
3.1.3. Yurtdışındaki Net Yatırım Riskinden Korunma Amaçlı İşlemler		-	-	-	-	-	-
3.2. Alım Satım Amaçlı İşlemler		-	-	-	-	83.058	83.058
3.2.1. Vadeli Döviz Alım-Satım İşlemleri		-	-	-	-	-	-
3.2.1.1. Vadeli Döviz Alım İşlemleri		-	-	-	-	-	-
3.2.1.2. Vadeli Döviz Satım İşlemleri		-	-	-	-	-	-
3.2.2. Para ve Faiz Swap İşlemleri		-	-	-	-	83.058	83.058
3.2.2.1. Swap Para Alım İşlemleri		-	-	-	-	931	931
3.2.2.2. Swap Para Satım İşlemleri		-	-	-	-	929	929
3.2.2.3. Swap Faiz Alım İşlemleri		-	-	-	-	40.599	40.599
3.2.2.4. Swap Faiz Satım İşlemleri		-	-	-	-	40.599	40.599
3.2.3. Para, Faiz ve Menkul Değer Opsiyonları		-	-	-	-	-	-
3.2.3.1. Para Alım Opsiyonları		-	-	-	-	-	-
3.2.3.2. Para Satım Opsiyonları		-	-	-	-	-	-
3.2.3.3. Faiz Alım Opsiyonları		-	-	-	-	-	-
3.2.3.4. Faiz Satım Opsiyonları		-	-	-	-	-	-
3.2.3.5. Menkul Değerler Alım Opsiyonları		-	-	-	-	-	-
3.2.3.6. Menkul Değerler Satım Opsiyonları		-	-	-	-	-	-
3.2.4. Futures Para İşlemleri		-	-	-	-	-	-
3.2.4.1. Futures Para Alım İşlemleri		-	-	-	-	-	-
3.2.4.2. Futures Para Satım İşlemleri		-	-	-	-	-	-
3.2.5. Futures Faiz Alım-Satım İşlemleri		-	-	-	-	-	-
3.2.5.1. Futures Faiz Alım İşlemleri		-	-	-	-	-	-
3.2.5.2. Futures Faiz Satım İşlemleri		-	-	-	-	-	-
3.2.6. Diğer		-	-	-	-	-	-
B. EMANET VE REHİNLİ KIYMETLER (IV+V+VI)		11.364	164.099	175.463	15.607	93.234	108.841
IV. EMANET KIYMETLER		9.316	745	10.061	13.527	633	14.160
4.1. Müşteri Fon ve Portföy Mevcutları		-	-	-	-	-	-
4.2. Emanete Alınan Menkul Değerler		2.330	-	2.330	7.435	-	7.435
4.3. Tahsile Alınan Çekler		6.578	82	6.660	5.850	142	5.992
4.4. Tahsile Alınan Ticari Senetler		408	663	1.071	242	491	733
4.5. Tahsile Alınan Diğer Kıymetler		-	-	-	-	-	-
4.6. İhracına Aracı Olunan Kıymetler		-	-	-	-	-	-
4.7. Diğer Emanet Kıymetler		-	-	-	-	-	-
4.8. Emanet Kıymet Alanlar		-	-	-	-	-	-
V. REHİNLİ KIYMETLER		2.048	163.354	165.402	2.080	92.601	94.681
5.1. Menkul Kıymetler		-	145.588	145.588	-	70.655	70.655
5.2. Teminat Senetleri		2.020	16.467	18.487	2.038	20.284	22.322
5.3. Emtia		-	-	-	-	-	-
5.4. Varant		-	-	-	-	-	-
5.5. Gayrimenkul		-	-	-	-	-	-
5.6. Diğer Rehinli Kıymetler		28	1.299	1.327	42	1.662	1.704
5.7. Rehinli Kıymet Alanlar		-	-	-	-	-	-
VI. KABUL EDİLEN AVALLER VE KEFALETLER		-	-	-	-	-	-
BİLANÇO DIŞI HESAPLAR TOPLAMI (A+B)		18.630	454.882	473.512	20.620	471.564	492.184

İlişikteki açıklama ve dipnotlar bu finansal tabloların tamamlayıcı bir unsurudur.

ARAP TÜRK BANKASI ANONİM ŞİRKETİ

31 ARALIK 2007 TARİHİNDE SONA EREN

HESAP DÖNEMİNE AIT KONSOLİDE GELİR TABLOSU

(PARA BİRİMİ: TUTARLAR BİN YENİ TÜRK LİRASI OLARAK İFADE EDİLMİŞLERDİR.)

GELİR VE GİDER KALEMLERİ	Dipnot (5-IV)	Bağımsız Denetimden Geçmiş	
		CARİ DÖNEM (31/12/2007)	ÖNCEKİ DÖNEM (31/12/2006)
I. FAİZ GELİRLERİ	(1)	37.026	41.258
1.1 Kredilerden Alınan Faizler		10.820	9.904
1.2 Zorunlu Karşılıklardan Alınan Faizler		433	493
1.3 Bankalardan Alınan Faizler		4.139	4.690
1.4 Para Piyasası İşlemlerinden Alınan Faizler		15	5
1.5 Menkul Değerlerden Alınan Faizler		15.290	20.205
1.5.1 Alım Satım Amaçlı Finansal Varlıklardan		7.243	11.319
1.5.2 Gerçeğe Uygun Değer Farkı Kâr/ Zarara Yansıtılan Olarak Sınıflandırılan FV		406	-
1.5.3 Satılmaya Hazır Finansal Varlıklardan		-	-
1.5.4 Vadeye Kadar Elde Tutulacak Yatırımlardan		7.641	8.886
1.6 Finansal Kiralama Gelirleri		6.219	5.919
1.7 Diğer Faiz Gelirleri		110	42
II. FAİZ GİDERLERİ	(2)	16.693	20.554
2.1 Mevduata Verilen Faizler		2.866	3.605
2.2 Kullanılan Kredilere Verilen Faizler		10.613	11.906
2.3 Para Piyasası İşlemlerine Verilen Faizler		3.033	4.602
2.4 İhraç Edilen Menkul Kıymetlere Verilen Faizler		-	-
2.5 Diğer Faiz Giderleri		181	441
III. NET FAİZ GELİRİ/GİDERİ (I-II)		20.333	20.704
IV. NET ÜCRET VE KOMİSYON GELİRLERİ/GİDERLERİ		6.570	6.174
4.1 Alınan Ücret ve Komisyonlar		6.874	6.595
4.1.1 Gayri Nakdi Kredilerden		2.491	1.952
4.1.2 Diğer		4.383	4.643
4.2 Verilen Ücret ve Komisyonlar		304	421
4.2.1 Gayri Nakdi Kredilere		51	155
4.2.2 Diğer		253	266
V. TEMETTÜ GELİRLERİ	(3)	137	51
VI. TİCARİ KÂR/ZARAR (Net)	(4)	1.201	2.799
6.1 Sermaye Piyasası İşlemleri Kârı/Zararı		287	1.035
6.2 Kambiyo İşlemleri Kârı/Zararı		914	1.764
VII. DİĞER FAALİYET GELİRLERİ	(5)	1.565	3.347
VIII. FAALİYET GELİRLERİ/GİDERLERİ TOPLAMI (III+IV+V+VI+VII)		29.806	33.075
IX. KREDİ VE DİĞER ALACAKLAR DEĞER DÜŞÜŞ KARŞILIĞI (-)	(6)	1.445	1.659
X. DİĞER FAALİYET GİDERLERİ (-)	(7)	23.384	24.832
XI. NET FAALİYET KÂRI/ZARARI (VIII-IX-X)		4.977	6.584
XII. BİRLEŞME İŞLEMİ SONRASINDA GELİR OLARAK KAYDEDİLEN FAZLALIK TUTARI		-	-
XIII. ÖZKAYNAK YÖNTEMİ UYGULANAN ORTAKLIKLARDAN KÂR/ZARAR		-	-
XIV. NET PARASAL POZİSYON KÂRI/ZARARI		-	-
XV. SÜRDÜRÜLEN FAALİYETLER VERGİ ÖNCESİ K/Z (XI+...+XIV)	(8)	4.977	6.584
XVI. SÜRDÜRÜLEN FAALİYETLER VERGİ KARŞILIĞI (±)	(9)	(2.202)	(4.799)
16.1 Cari Vergi Karşılığı		-	(751)
16.2 Ertelenmiş Vergi Karşılığı		(2.202)	(4.048)
XVII. SÜRDÜRÜLEN FAALİYETLER DÖNEM NET K/Z (XV±XVI)	(10)	2.775	1.785
XVIII. DURDURULAN FAALİYETLERDEN GELİRLER		-	-
18.1 Satış Amaçlı Elde Tutulan Duran Varlık Gelirleri		-	-
18.2 İştirak, Bağlı Ortaklık ve Birlikte Kontrol Edilen Ortaklıklar (İş Ort.) Satış Kârları		-	-
18.3 Diğer Durdurulan Faaliyet Gelirleri		-	-
XIX. DURDURULAN FAALİYETLERDEN GİDERLER (-)		-	-
19.1 Satış Amaçlı Elde Tutulan Duran Varlık Giderleri		-	-
19.2 İştirak, Bağlı Ortaklık ve Birlikte Kontrol Edilen Ortaklıklar (İş Ort.) Satış Zararları		-	-
19.3 Diğer Durdurulan Faaliyet Giderleri		-	-
XX. DURDURULAN FAALİYETLER VERGİ ÖNCESİ K/Z (XVIII-XIX)		-	-
XXI. DURDURULAN FAALİYETLER VERGİ KARŞILIĞI (±)		-	-
21.1 Cari Vergi Karşılığı		-	-
21.2 Ertelenmiş Vergi Karşılığı		-	-
XXII. DURDURULAN FAALİYETLER DÖNEM NET K/Z (XX±XXI)		-	-
XXIII. NET DÖNEM KÂRI/ZARARI (XVII+XXII)	(11)	2.775	1.785
23.1 Grubun Kârı/Zararı		2.775	1.785
23.2 Azınlık Payları Kârı/Zararı (-)		-	-
Hisse Başına Kâr/Zarar		0,00068	0,00044

İlişikteki açıklama ve dipnotlar bu finansal tabloların tamamlayıcı bir unsurudur.

ARAP TÜRK BANKASI ANONİM ŞİRKETİ

31 ARALIK 2007 TARİHİ İTİBARIYLA ÖZKAYNAKLARDA MUHASEBELEŞTİRİLEN KONSOLİDE GELİR GİDER KALEMLERİNE İLİŞKİN TABLO

(PARA BİRİMİ: TUTARLAR BİN YENİ TÜRK LİRASI OLARAK İFADE EDİLMİŞLERDİR.)

ÖZKAYNAKLARDA MUHASEBELEŞTİRİLEN GELİR GİDER KALEMLERİ	Bağımsız Denetimden Geçmiş	
	CARİ DÖNEM (31/12/2007)	ÖNCEKİ DÖNEM (31/12/2006)
I. MENKUL DEĞERLER DEĞERLEME FARKLARINA SATILMAYA HAZIR FİNANSAL VARLIKLARDAN EKLENEN	-	-
II. MADDİ DURAN VARLIKLAR YENİDEN DEĞERLEME FARKLARI	-	-
III. MADDİ OLMAYAN DURAN VARLIKLAR YENİDEN DEĞERLEME FARKLARI	-	-
IV. YABANCI PARA İŞLEMLERİ İÇİN KUR ÇEVİRİM FARKLARI	-	-
V. NAKİT AKIŞ RİSKİNDEN KORUNMA AMAÇLI TÜREV FİNANSAL VARLIKLARA İLİŞKİN KÂR/ZARAR (Gerçeğe Uygun Değer Değişikliklerinin Etkin Kısımı)	-	-
VI. YURTDIŞINDAKİ NET YATIRIM RİSKİNDEN KORUNMA AMAÇLI TÜREV FİNANSAL VARLIKLARA İLİŞKİN KÂR/ZARAR (Gerçeğe Uygun Değer Değişikliklerinin Etkin Kısımı)	-	-
VII. MUHASEBE POLİTİKASINDA YAPILAN DEĞİŞİKLİKLER İLE HATALARIN DÜZELTİLMESİNİN ETKİSİ	(40)	-
VIII. TMS UYARINCA ÖZKAYNAKLARDA MUHASEBELEŞTİRİLEN DİĞER GELİR GİDER UNSURLARI	-	-
IX. DEĞERLEME FARKLARINA AİT ERTELENMİŞ VERGİ	-	-
X. DOĞRUDAN ÖZKAYNAK ALTINDA MUHASEBELEŞTİRİLEN NET GELİR/GİDER (I+II+...+IX)	(40)	-
XI. DÖNEM KÂRİ/ZARARI	2.775	1.785
1.1 Menkul Değerlerin Gerçeğe Uygun Değerindeki Net Değişme (Kâr-Zarara Transfer)	-	-
1.2 Nakit Akış Riskinden Korunma Amaçlı Türev Finansal Varlıklardan Yeniden Sınıflandırılan ve Gelir Tablosunda Gösterilen Kısım	-	-
1.3 Yurtdışındaki Net Yatırım Riskinden Korunma Amaçlı Yeniden Sınıflandırılan ve Gelir Tablosunda Gösterilen Kısım	-	-
1.4 Diğer	2.775	1.785
XII. DÖNEME İLİŞKİN MUHASEBELEŞTİRİLEN TOPLAM KÂR/ZARAR (X+XI)	2.735	1.785

İlişikteki açıklama ve dipnotlar bu finansal tabloların tamamlayıcı bir unsurudur.

ARAP TÜRK BANKASI ANONİM ŞİRKETİ

31 ARALIK 2007 TARİHİNDE SONA EREN

HESAP DÖNEMİNE AİT KONSOLİDE NAKİT AKIŞ TABLOSU

(PARA BİRİMİ: TUTARLAR BİN YENİ TÜRK LİRASI OLARAK İFADE EDİLMİŞLERDİR.)

	Dipnot (5-VI)	Bağımsız Denetimden Geçmiş CARİ DÖNEM (31/12/2007)	ÖNCEKİ DÖNEM (31/12/2006)
A. BANKACILIK FAALİYETLERİNE İLİŞKİN NAKİT AKIMLARI			
1.1 Bankacılık Faaliyet Konusu Aktif ve Pasiflerdeki Değişim Öncesi Faaliyet Kârı		4.456	3.304
1.1.1 Alınan Faizler		37.622	39.928
1.1.2 Ödenen Faizler		(16.503)	(20.188)
1.1.3 Alınan Temettümler		138	51
1.1.4 Alınan Ücret ve Komisyonlar		6.874	6.282
1.1.5 Elde Edilen Diğer Kazançlar		2.204	7.246
1.1.6 Zarar Olarak Muhasebeleştirilen Donuk Alacaklardan Tahsilatlar		325	1.209
1.1.7 Personele ve Hizmet Tedarik Edenlere Yapılan Nakit Ödemeler		(16.381)	(16.780)
1.1.8 Ödenen Vergiler		(824)	(1.191)
1.1.9 Diğer	(1)	(8.999)	(13.253)
1.2 Bankacılık Faaliyetleri Konusu Aktif ve Pasiflerdeki Değişim		(26.689)	(2.668)
1.2.1 Alım Satım Amaçlı Finansal Varlıklarda Net (Artış) Azalış		24.041	13.069
1.2.2 Gerçeğe Uygun Değer Farkı K/Z'a Yansıtılan Olarak Sınıflandırılan FV'larda Net (Artış) Azalış		(17.348)	(6)
1.2.3 Bankalar Hesabındaki Net (Artış) Azalış		149	234
1.2.4 Kredilerdeki Net (Artış) Azalış		(21.701)	(18.878)
1.2.5 Diğer Aktiflerde Net (Artış) Azalış		11.763	(10.293)
1.2.6 Bankaların Mevduatlarında Net Artış (Azalış)		(54.348)	21.766
1.2.7 Diğer Mevduatlarda Net Artış (Azalış)		11.249	(327)
1.2.8 Alınan Kredilerdeki Net Artış (Azalış)		23.709	(11.487)
1.2.9 Vadesi Gelmiş Borçlarda Net Artış (Azalış)		-	-
1.2.10 Diğer Borçlarda Net Artış (Azalış)	(1)	(4.203)	3.254
I. Bankacılık Faaliyetlerinden Kaynaklanan Net Nakit Akımı		(22.233)	636
B. YATIRIM FAALİYETLERİNE İLİŞKİN NAKİT AKIMLARI			
II. Yatırım Faaliyetlerinden Kaynaklanan Net Nakit Akımı		11.972	3.326
2.1 İktisap Edilen İştirakler, Bağlı Ortaklıklar ve Birlikte Kontrol Edilen Ortaklıklar (İş Ortaklıkları)		-	-
2.2 Elden Çıkarılan İştirakler, Bağlı Ortaklıklar ve Birlikte Kontrol Edilen Ortaklıklar (İş Ortaklıkları)		-	-
2.3 Satın Alınan Menkuller ve Gayrimenkuller		(169)	(330)
2.4 Elden Çıkarılan Menkul ve Gayrimenkuller		612	279
2.5 Elde Edilen Satılmaya Hazır Finansal Varlıklar		-	-
2.6 Elden Çıkarılan Satılmaya Hazır Finansal Varlıklar		-	-
2.7 Satın Alınan Yatırım Amaçlı Menkul Değerler		-	(20.451)
2.8 Satılan Yatırım Amaçlı Menkul Değerler		11.529	23.828
2.9 Diğer		-	-
C. FİNANSMAN FAALİYETLERİNE İLİŞKİN NAKİT AKIMLARI			
III. Finansman Faaliyetlerinden Sağlanan Net Nakit		-	-
3.1 Krediler ve İhraç Edilen Menkul Değerlerden Sağlanan Nakit		-	-
3.2 Krediler ve İhraç Edilen Menkul Değerlerden Kaynaklanan Nakit Çıkışı		-	-
3.3 İhraç Edilen Sermaye Araçları		-	-
3.4 Temettü Ödemeleri		-	-
3.5 Finansal Kiralamaya İlişkin Ödemeler		-	-
3.6 Diğer		-	-
IV. Döviz Kurundaki Değişimin Nakit ve Nakde Eşdeğer Varlıklar Üzerindeki Etkisi		(702)	(711)
V. Nakit ve Nakde Eşdeğer Varlıklardaki Net Artış		(10.963)	3.251
VI. Dönem Başındaki Nakit ve Nakde Eşdeğer Varlıklar	(1)	44.255	41.004
VII. Dönem Sonundaki Nakit ve Nakde Eşdeğer Varlıklar	(1)	33.292	44.255

İlişikteki açıklama ve dipnotlar bu finansal tabloların tamamlayıcı bir unsurudur.

ARAP TÜRK BANKASI ANONİM ŞİRKETİ

31 ARALIK 2007 TARİHİNDE SONA EREN HESAP DÖNEMİNE AİT KÂR DAĞITIM TABLOSU

(PARA BİRİMİ: TUTARLAR BİN YENİ TÜRK LİRASI OLARAK İFADE EDİLMİŞLERDİR.)

	Bağımsız Denetimden Geçmiş	
	CARİ DÖNEM	ÖNCEKİ DÖNEM
	(31/12/2007)	(31/12/2006)
I. DÖNEM KÂRININ DAĞITIMI		
1.1 DÖNEM KÂRI	2.953	6.148
1.2 ÖDENECEK VERGİ VE YASAL YÜKÜMLÜLÜKLER (-)	208	1.142
1.2.1 Kurumlar Vergisi (Gelir Vergisi)	-	751
1.2.2 Gelir Vergisi Kesintisi	208	391
1.2.3 Diğer Vergi ve Yasal Yükümlülükler	-	-
A. NET DÖNEM KÂRI (1.1-1.2)	2.745	5.006
1.3 GEÇMİŞ DÖNEMLER ZARARI (-)	-	-
1.4 BİRİNCİ TERTİP YASAL YEDEK AKÇE (-)	137	250
1.5 BANKADA BIRAKILMASI VE TASARRUFU ZORUNLU YASAL FONLAR (-)	-	-
B. DAĞITILABİLİR NET DÖNEM KÂRI [(A)-(1.3+1.4+1.5)]	2.608	4.756
1.6 ORTAKLARA BİRİNCİ TEMETTÜ (-)	-	-
1.6.1 Hisse Senedi Sahiplerine	-	-
1.6.2 İmtiyazlı Hisse Senedi Sahiplerine	-	-
1.6.3 Katılma İntifa Senetlerine	-	-
1.6.4 Kâra İştirakli Tahvillere	-	-
1.6.5 Kâr ve Zarar Ortaklığı Belgesi Sahiplerine	-	-
1.7 PERSONELE TEMETTÜ (-)	-	-
1.8 YÖNETİM KURULUNA TEMETTÜ (-)	-	-
1.9 ORTAKLARA İKİNCİ TEMETTÜ (-)	-	-
1.9.1 Hisse Senedi Sahiplerine	-	-
1.9.2 İmtiyazlı Hisse Senedi Sahiplerine	-	-
1.9.3 Katılma İntifa Senetlerine	-	-
1.9.4 Kâra İştirakli Tahvillere	-	-
1.9.5 Kâr ve Zarar Ortaklığı Belgesi Sahiplerine	-	-
1.10 İKİNCİ TERTİP YASAL YEDEK AKÇE (-)	-	-
1.11 STATÜ YEDEKLERİ (-)	-	-
1.12 OLAĞANÜSTÜ YEDEKLER	-	-
1.13 DİĞER YEDEKLER	-	-
1.14 ÖZEL FONLAR	-	-
II. YEDEKLERDEN DAĞITIM	-	-
2.1 DAĞITILAN YEDEKLER	-	-
2.2 İKİNCİ TERTİP YASAL YEDEKLER (-)	-	-
2.3 ORTAKLARA PAY (-)	-	-
2.3.1 Hisse Senedi Sahiplerine	-	-
2.3.2 İmtiyazlı Hisse Senedi Sahiplerine	-	-
2.3.3 Katılma İntifa Senetlerine	-	-
2.3.4 Kâra İştirakli Tahvillere	-	-
2.3.5 Kâr ve Zarar Ortaklığı Belgesi Sahiplerine	-	-
2.4 PERSONELE PAY (-)	-	-
2.5 YÖNETİM KURULUNA PAY (-)	-	-
III. HİSSE BAŞINA KÂR	-	-
3.1 HİSSE SENEDİ SAHİPLERİNE	-	-
3.2 HİSSE SENEDİ SAHİPLERİNE (%)	0,00068	0,00122
3.3 İMTİYAZLI HİSSE SENEDİ SAHİPLERİNE	-	-
3.4 İMTİYAZLI HİSSE SENEDİ SAHİPLERİNE (%)	-	-
IV. HİSSE BAŞINA TEMETTÜ	-	-
4.1 HİSSE SENEDİ SAHİPLERİNE	-	-
4.2 HİSSE SENEDİ SAHİPLERİNE (%)	-	-
4.3 İMTİYAZLI HİSSE SENEDİ SAHİPLERİNE	-	-
4.4 İMTİYAZLI HİSSE SENEDİ SAHİPLERİNE (%)	-	-

Not: Kâr dağıtımını Ana Ortaklık Banka'nın konsolide olmayan finansal tablolarına göre yapılmaktadır.

İlişikteki açıklama ve dipnotlar bu finansal tabloların tamamlayıcı bir unsurudur.

ARAP TÜRK BANKASI A.Ş. VE FİNANSAL BAĞLI ORTAKLIĞI

31 ARALIK 2007 TARİHİ İTİBARIYLA KONSOLİDE

FİNANSAL TABLOLARA İLİŞKİN AÇIKLAMA VE DİPNOTLAR

(TUTARLAR AKSİ BELİRTİLMEDİKÇE BİN YENİ TÜRK LİRASI [“YTL”] OLARAK İFADE EDİLMİŞTİR.)

ÜÇÜNCÜ BÖLÜM MUHASEBE POLİTİKALARI

I. Sunum esaslarına ilişkin açıklama ve dipnotlar

Konsolide finansal tablolar ile bunlara ilişkin açıklama ve dipnotların Türkiye Muhasebe Standartları ve Bankaların Muhasebe Uygulamalarına ve Belgelerin Saklanması İlişkin Usul ve Esaslar Hakkında Yönetmeliğe uygun olarak hazırlanması:

Konsolide finansal tablolar, 5411 Sayılı Bankacılık Kanununa ilişkin olarak 1 Kasım 2006 tarih ve 26333 sayılı Resmi Gazete’de yayımlanan Yönetmelikler’den Bankaların Muhasebe Uygulamalarına ve Belgelerin Saklanması İlişkin Usul ve Esaslar Hakkında Yönetmelik (“Yönetmelik”) hükümleri çerçevesinde, Bankacılık Düzenleme ve Denetleme Kurulu (BDDK) tarafından muhasebe ve finansal raporlama esaslarına ilişkin yayımlanan tebliğ, 27 Eylül 2007 tarih ve 26651 sayılı Resmi Gazete’de yayımlanan tebliğ, yönetmelik ve diğer açıklamalar ile Türkiye Muhasebe Standartları Kurulu (“TMSK”) tarafından yürürlüğe konulan Türkiye Muhasebe Standartları (“TMS”) ve Türkiye Finansal Raporlama Standartları (“TFRS”) ile bunlara ilişkin ek ve yorumlara (tümü “Raporlama Standartları”) uygun olarak hazırlanmıştır. Banka, muhasebe kayıtlarını Yeni Türk Lirası olarak tutmaktadır.

Konsolide finansal tablolar, gerçeğe uygun değerleri ile gösterilen finansal varlık ve yükümlülüklerin dışında, tarihi maliyet esası baz alınarak Bin Yeni Türk Lirası olarak hazırlanmıştır.

II. Finansal araçların kullanım stratejisi ve yabancı para cinsinden işlemlere ilişkin açıklamalar

Ana ortaklık Banka’nın temel faaliyet alanı perakende bankacılık, kurumsal bankacılık ve menkul kıymet işlemleri (Hazine işlemleri) ile uluslararası bankacılık hizmetlerini içeren bankacılık faaliyetlerini kapsamaktadır. Banka ana fonlama kaynağı olarak mevduat kabul etmekte ve bu yolla topladığı kaynakları kaliteli finansal aktiflerde değerlendirmektedir. Mevduat dışında Banka’nın en önemli fon kaynakları özkaynaklar ve yurtdışı finansal kurumlardan sağlanan kredilerdir. Banka, kullandığı kaynakların ve çeşitli finansal aktiflere yapılan plasmanların risk ve getiri açısından dengesini etkin bir aktif-pasif yönetimi stratejisi ile takip etmektedir.

Ana ortaklık Banka’nın yabancı para ile yapmış olduğu işlemler, Türkiye Muhasebe standartlarınının 21 sayılı “Kur Değişiminin Etkileri Tebliği” esas alınarak muhasebeleştirilmiş olup, 31 Aralık 2007 ve 31 Aralık 2006 tarihleri itibarıyla tamamlanan yabancı para işlemlerden doğan kur farkı gelirleri ve giderleri işlemin yapıldığı tarihteki geçerli kurlar üzerinden Yeni Türk Lirası’na çevrilmekte ve kayıtlara intikal ettirilmektedir. İlgili dönem sonlarında, yabancı para aktif ve pasif hesapların bakiyeleri dönem sonu Banka kurlarından Türk Lirası’na çevrilmiş ve oluşan kur farkları kambiyo kâr ve zarar olarak kayıtlara yansıtılmıştır. İlgili dönem sonları itibarıyla değerlemeye esas alınan Ana Ortaklık Banka döviz alış kurları aşağıdaki gibidir:

	31 Aralık 2007	31 Aralık 2006
ABD Doları	1,1647 YTL	1,4131 YTL
Avro	1,7102 YTL	1,8586 YTL

III. Konsolide edilen iştirak ve bağlı ortaklıklara ilişkin açıklamalar

Ana ortaklık Banka’nın 31 Aralık 2007 ve 31 Aralık 2006 tarihleri itibarıyla iştiraki bulunmamaktadır.

İlişikteki konsolide mali tablolar, TMS 27 “Konsolide ve Bireysel Finansal Tablolar” standardı uyarınca düzenlenmiştir.

Ana ortaklık Banka’nın hisselerine doğrudan paylarla sahip olduğu A&T Finansal Kiralama AŞ konsolidasyon kapsamına alınmıştır.

Konsolide mali tablolara ilişkin dipnotlarda Ana ortaklık Banka ve konsolidasyon kapsamındaki A&T Finansal Kiralama AŞ birlikte “Grup” olarak ifade edilmişlerdir.

ARAP TÜRK BANKASI A.Ş. VE FİNANSAL BAĞLI ORTAKLIĞI

31 ARALIK 2007 TARİHİ İTİBARIYLA KONSOLİDE

FİNANSAL TABLOLARA İLİŞKİN AÇIKLAMA VE DİPNOTLAR

(TUTARLAR AKSİ BELİRTİLMEDİKÇE BİN YENİ TÜRK LİRASI [“YTL”] OLARAK İFADE EDİLMİŞTİR.)

1. Bağılı ortaklıklarla ilgili olarak

Konsolidasyon kapsamına alınan bağılı ortaklıkların mali tablolarının Banka'nın mali tablolarına konsolidasyonu “Tam Konsolidasyon” yöntemi ile yapılmıştır. Bu yöntem, konsolide mali tablolara dahil edilen bağılı ortaklığının aktif, pasif, gelir, gider ve bilanço dışı kalemlerin yüzde yüzünün Ana ortaklık Banka'nın aktif, pasif, gelir, gider ve bilanço dışı kalemleri ile birleştirilmesini ve azınlık haklarının bilanço ve gelir tablosunda ayrı kalem olarak gösterilmesini öngörmektedir.

Bağılı ortaklıkların konsolidasyonu sırasında uygulanan konsolidasyon ilkeleri

1.1 Ana ortaklık Banka'nın bağılı ortaklıkdaki yatırımının defter değeri ile bağılı ortaklığın özkaynaklarında Ana ortaklık Banka'ya ait kısım netleştirilmiştir.

1.2 Konsolidasyon kapsamına alınan bağılı ortaklık ile Ana ortaklık Banka'nın birbirleriyle yaptıkları her türlü işlem ve bu işlemlere ilişkin hesaplar karşılıklı olarak silinmiştir.

Konsolidasyonda kullanılan mali tabloların tamamı 31 Aralık 2007 tarihi itibarıyla düzenlenmiş mali tablolar olup, benzer işlemler ve benzeri koşullardaki olaylar için aynı muhasebe politikalarının uygulanmasının sağlanması amacıyla bağılı ortaklığın mali tabloları üzerinde gerekli düzeltmeler yapılmıştır.

IV. Vadeli işlem ve opsiyon sözleşmeleri ile türev ürünlere ilişkin açıklamalar

Grubun türev ürünleri TMS 39 gereğince “Alım satım amaçlı” olarak sınıflandırılmaktadır.

Türev işlemlerden doğan yükümlülük ve alacaklar sözleşme tutarları üzerinden nazım hesaplara kaydedilmektedir. Türev işlemler kayda alınmalarını izleyen dönemlerde gerçeğe uygun değer ile değerlendirilmekte ve gerçeğe uygun değer pozitif olması durumunda “gerçeğe uygun değer farkı kâr/zarara yansıtılan finansal varlıklar” ana hesap kalemi altında “alım satım amaçlı türev finansal araçlar” içerisinde; negatif olması durumunda ise “alım satım amaçlı türev finansal borçlar” içerisinde gösterilmektedir. Yapılan değerlendirme sonucu gerçeğe uygun değerde meydana gelen farklar alım satım amaçlı türev işlemlerde gelir tablosuna yansıtılmaktadır. Türev araçların gerçeğe uygun değeri piyasada oluşan rayiç değerleri dikkate alınarak veya indirgenmiş nakit akımı modelinin kullanılması suretiyle hesaplanmaktadır.

V. Faiz gelir ve giderine ilişkin açıklamalar

Etkin faiz oranı yöntemi kullanılarak hesaplanan faiz gelirleri ve giderleri tahakkuk esasına göre muhasebeleştirilmektedir. İlgili mevzuat uyarınca donuk alacak haline gelen kredilerin faiz tahakkuk ve reeskont tutarları iptal edilmekte ve söz konusu tutarlar tahsil edildiğinde faiz gelirlerine yansıtılmaktadır.

VI. Ücret ve komisyon gelir ve giderlerine ilişkin açıklamalar

Tahsil edildikleri dönemde gelir kaydedilen bazı bankacılık işlemlerinden alınan ücret ve komisyon gelir ve giderleri dışında, ücret ve komisyon gelir ve giderleri esas olarak tahakkuk esasına göre muhasebeleştirilmektedir.

VII. Finansal varlıklara ilişkin açıklamalar

Grubun finansal varlıklarını “gerçeğe uygun değer farkı kâr/zarara yansıtılan finansal varlıklar”, “satılmaya hazır finansal varlıklar”, “krediler ve alacaklar” veya “vadeye kadar elde tutulacak finansal varlıklar” olarak sınıflandırmakta ve muhasebeleştirilmektedir.

a. Gerçeğe Uygun Değer Farkı Kâr/Zarar'a Yansıtılan Finansal Varlıklar:

Bu sınıfın iki alt kalemi bulunmaktadır: “alım satım amaçlı olarak elde tutulan finansal varlıklar” ile ilk kayda alınma sırasında “gerçeğe uygun değer farkı kâr/zarara yansıtılan finansal varlıklar olarak sınıflandırılan finansal varlıklar”.

Alım satım amaçlı menkul değerler, piyasada kısa dönemde oluşan fiyat ve benzeri unsurlardaki dalgalanmalardan kâr sağlama amacıyla elde edilen veya elde edilme nedeninden bağımsız olarak, kısa dönemde kâr sağlamaya yönelik bir portföyün parçası olan menkul değerlerdir.

ARAP TÜRK BANKASI A.Ş. VE FİNANSAL BAĞLI ORTAKLIĞI

31 ARALIK 2007 TARİHİ İTİBARIYLA KONSOLİDE

FİNANSAL TABLOLARA İLİŞKİN AÇIKLAMA VE DİPNOTLAR

(TUTARLAR AKSİ BELİRTİLMEDİKÇE BİN YENİ TÜRK LİRASI [“YTL”] OLARAK İFADE EDİLMİŞTİR.)

Alım satım amaçlı finansal varlıklar, bilançoya ilk olarak işlem maliyetleri de dahil olmak üzere maliyet değerleri ile yansıtılmakta ve kayda alınmalarını müteakiben gerçeğe uygun değerleri ile değerlemeye tabi tutulmaktadır. Yapılan değerlendirme sonucu oluşan kazanç ve kayıplar kâr/zarar hesaplarına dahil edilmektedir. Alım satım amaçlı finansal varlıklardan kazanılan faizler faiz gelirleri içerisinde ve elde edilen kâr payları temettü gelirleri içerisinde gösterilmektedir.

Türev finansal araçlar da riskten korunma aracı olarak tanımlanmadığı sürece alım satım amaçlı finansal varlıklar olarak sınıflandırılmaktadır. Üçüncü Bölüm IV nolu dipnotta türev finansal araçların muhasebeleştirilmesine ilişkin esaslar açıklanmıştır.

Banka'nın gerçeğe uygun değer farkı kâr/zarara yansıtılan olarak sınıflandırılan finansal varlıkları içerisinde krediye bağlı tahvilleri (credit linked note) bulunmaktadır.

b. Satılmaya Hazır Finansal Varlıklar:

Satılmaya hazır finansal varlıklar “kredi ve alacaklar” ile “vadeye kadar elde tutulacaklar” ve “gerçeğe uygun değer farkı kâr/zarara yansıtılan finansal varlıklar” dışında kalan finansal varlıklardan oluşmaktadır.

Satılmaya hazır finansal varlıklar olarak sınıflanan borçlanma senetleri kayda alınmalarını takiben gerçeğe uygun değerle değerlendirilmektedir. Satılmaya hazır finansal varlıkların gerçeğe uygun değerlerindeki değişikliklerden kaynaklanan “gerçekleşmemiş kâr ve zararlar” ilgili finansal varlığa karşılık gelen değer tahsili, varlığın satılması, elden çıkarılması veya zafiyete uğraması durumlarından birinin gerçekleşmesine kadar dönemin gelir tablosuna yansıtılmamakta ve özkaynaklar içindeki “menkul Değerler Değer Artış Fonu” hesabında izlenmektedir. Söz konusu menkul değerlerin tahsil edildiğinde veya elden çıkarıldığında özkaynak içinde yansıtılan birikmiş gerçeğe uygun değer farkları gelir tablosuna yansıtılmaktadır.

Satılmaya hazır finansal varlıklar olarak sınıflanan sermayede payı temsil eden menkul değerler teşkilatlanmış piyasalarda işlem görmesi ve/veya gerçeğe uygun değeri güvenilir bir şekilde belirlenebilmesi durumunda gerçeğe uygun değerleri ile muhasebeleştirilmiş; teşkilatlanmış piyasalarda işlem görmemesi ve gerçeğe uygun değeri güvenilir bir şekilde belirlenememesi durumunda, değer kaybı ile ilgili karşılık düşüldükten sonra maliyet bedelleri ile finansal tablolara yansıtılmıştır.

c. Kredi ve Alacaklar

Krediler ve alacaklar, borçluya para, mal veya hizmet sağlama yoluyla yaratılan finansal varlıklardır. Söz konusu krediler ve alacaklar ilk olarak elde etme maliyeti üzerinden kayda alınmakta ve kayda alınmayı müteakiben “etkin faiz (iç verim) oranı yöntemi” kullanılarak iskonto edilmiş bedelleri ile değerlendirilmektedir. Bunların teminatı olarak alınan varlıklarla ilgili olarak ödenen harçlar ve benzeri diğer masraflar işlem maliyetinin bir parçası olarak kabul edilmemekte ve gider hesaplarına yansıtılmaktadır.

Ana ortaklık Banka, yönetimin değerlendirmeleri ve tahminleri doğrultusunda herhangi bir kredinin veya alacağın tahsil imkanının sınırlı veya şüpheli hale gelmesi durumunda ve/veya zarar niteliğindeki krediler ve diğer alacaklar için 1 Kasım 2006 tarih ve 26333 sayılı Resmi Gazete’de yayımlanan “Bankalarca Kredilerin ve Diğer Alacakların Niteliklerinin Belirlenmesi ve Bunlar İçin Ayrılacak Karşılıklara İlişkin Usul ve Esaslar Hakkında Yönetmelik”i de dikkate alarak özel ve genel karşılık ayırmaktadır. Ayrılan karşılıklar o yıl gelirden düşülmektedir. Daha önceki dönemlerde karşılık ayrılan alacaklar tahsil edildiğinde ayrılan karşılık hesabından düşülerek “Diğer faaliyet gelirleri” hesabında yansıtılmaktadır. Aynı yıl içerisinde karşılık ayrılan alacaklar tahsil edildiğinde ise “Kredi ve diğer alacaklar değer düşüş karşılığı” hesabından düşülmektedir. Tahsili mümkün olmayan alacaklar bütün yasal işlemler tamamlandıktan sonra kayıtlardan silinmektedir.

d. Vadeye Kadar Elde Tutulacak Yatırımlar:

Vadeye kadar elde tutulacak finansal varlıklar, vadesine kadar saklama niyetiyle elde tutulan ve fonlama kabiliyeti dahil olmak üzere vade sonuna kadar elde tutulabilmesi için gerekli koşulların sağlanmış olduğu, sabit veya belirlenebilir ödemeleri ile sabit vadesi bulunan ve “krediler ve alacaklar” dışında kalan finansal varlıklardır. Vadeye kadar elde tutulacak finansal varlıklar ilk olarak elde etme maliyeti üzerinden kayda alınmakta ve kayda alınmayı müteakiben “etkin faiz (iç verim) oranı yöntemi” kullanılarak “iskonto edilmiş bedeli” ile değerlendirilmektedir. Vadeye kadar elde tutulacak finansal varlıklar ilgili faiz gelirleri gelir tablosunda yansıtılmaktadır.

Ana ortaklık Banka'nın önceden vadeye kadar elde tutulacak menkul değerler arasında sınıflandırdığı ancak, sınıflandırma esaslarına uyulmadığından iki yıl boyunca bu sınıflandırmaya tabi tutulamayacak finansal varlıkları bulunmamaktadır.

ARAP TÜRK BANKASI A.Ş. VE FİNANSAL BAĞLI ORTAKLIĞI

31 ARALIK 2007 TARİHİ İTİBARIYLA KONSOLİDE

FİNANSAL TABLOLARA İLİŞKİN AÇIKLAMA VE DİPNOTLAR

(TUTARLAR AKSİ BELİRTİLMEDİKÇE BİN YENİ TÜRK LİRASI ["YTL"] OLARAK İFADE EDİLMİŞTİR.)

VIII. Finansal varlıkların değer düşüklüğüne ilişkin açıklamalar

Finansal araçların gelecekte beklenen nakit akışlarının "Etkin faiz (iç verim) oranı yöntemi" ile iskonto edilmek suretiyle hesaplanan tahmini tahsil edilebilir tutarının veya varsa gerçeğe uygun değerine göre muhasebeleştirilen tutarının defter değerinden düşük olması durumunda söz konusu finansal aracın zafiyete uğradığı kabul edilir. Finansal araçların zafiyete uğraması sonucu oluşan değer düşüklüğü için karşılık ayrılır ve ayrılan karşılık gider hesapları ile ilişkilendirilir.

IX. Finansal araçların netleştirilmesine ilişkin açıklamalar

Finansal varlıklar ve borçların, yasal olarak netleştirilmesinin mümkün olması ve varlık ve yükümlülüğün net tutarlar üzerinden tahsil edilme veya ödenme niyetinin olması halinde söz konusu finansal varlık ve yükümlülükler bilançoda net tutarlarıyla gösterilmektedir.

X. Satış ve geri alış anlaşmaları ve menkul değerlerin ödünç verilmesi işlemlerine ilişkin açıklamalar

Geri alım (repo) veya geri satım taahhütlü (ters repo) menkul değer alım veya satımları ana ortaklık Banka tarafından bilanço hesaplarında izlenmektedir. Geri alım taahhüdüyle satılan menkul değerler ana ortaklık Banka portföyünde tutulmuş amaçlarına göre sınıflandırılmakta ve ilgili portföyün değerlendirilmesine esaslarına göre değerlendirilmeye tabi tutulmaktadır.

Repo işlemlerinden sağlanan fonlar ise pasifte "Repo İşlemlerinden Sağlanan Fonlar" hesabında muhasebeleştirilmekte ve vade sonunda müşterilere taahhüt edilen geri alım fiyatları ile satış fiyatları arasındaki farkların döneme isabet eden kısmı için etkin faiz oranı yöntemi kullanılarak faiz gider reeskontu hesaplanmaktadır.

Geri satım taahhüdü ile alınmış menkul kıymetler (ters repo) ise bilançoda "Ters Repo İşlemlerinden Alacaklar" kalemi altında takip edilmektedir. Ters repo anlaşmaları ile belirlenen alım ve geri satım fiyatları arasındaki farkın döneme isabet eden kısmı için etkin faiz oranı yöntemine göre faiz gelir reeskontu hesaplanmaktadır.

Ana ortaklık Banka'nın herhangi bir şekilde ödünce konu edilmiş menkul değeri bulunmamaktadır.

XI. Satış amaçlı duran varlıklar ve durdurulan faaliyetlere ilişkin açıklamalar

Ana ortaklık Banka'nın durdurulan faaliyeti bulunmamaktadır.

Satış amaçlı duran varlıklar donuk alacaklardan dolayı edinilen maddi duran varlıklardan oluşmakta olup, finansal tablolarda 1 Kasım 2006 tarih ve 26333 sayılı Resmi Gazete'de yayımlanan "Bankaların Kıymetli Maden Alım Satımına ve Alacaklarından Dolayı Edindikleri Emtia ve Cayrimenkullerin Elden Çıkarılmasına İlişkin Usul ve Esaslar Hakkında Yönetmelik" hükümlerine uygun olarak muhasebeleştirilmektedir.

XII. Şerefiye ve diğer maddi olmayan duran varlıklara ilişkin açıklamalar

Ana ortaklık Banka'nın edinmiş olduğu bağlı ortaklıkları ile ilgili şerefiye tutarı yoktur.

Grubun diğer maddi olmayan duran varlıklar içerisinde sınıflandırdığı bilgisayar yazılımlarından 1 Ocak 2005 tarihinden önce alınanlar 1 Ocak 2005 tarihine kadar enflasyona göre düzeltilmiş maliyet değerlerinden 1 Ocak 2005 tarihinden sonra alınanlar ise satın alınan bedellerinden birikmiş amortismanların düşülmesinden sonra kalan tutarlarıyla kayıtlara yansıtılmaktadır.

Bilgisayar yazılımlarının faydalı ömürleri 5 yıl olarak belirlenmiştir. Bilgisayar yazılımları için satın alımdan sonra yapılan harcamalar yazılımların orijinal içeriğini ve yararlı ömürlerini arttırmaya yönelik ise aktifleştirilmekte, aksi takdirde gider yazılmaktadır. Bu şekilde yazılımın maliyetine eklenerek aktifleştirilen harcamalar ilgili varlığın kalan yararlı ömrü boyunca doğrusal amortisman yöntemi kullanılarak itfa edilmektedir.

ARAP TÜRK BANKASI A.Ş. VE FİNANSAL BAĞLI ORTAKLIĞI

31 ARALIK 2007 TARİHİ İTİBARIYLA KONSOLİDE

FİNANSAL TABLOLARA İLİŞKİN AÇIKLAMA VE DİPNOTLAR

(TUTARLAR AKSİ BELİRTİLMEDİKÇE BİN YENİ TÜRK LİRASI [“YTL”] OLARAK İFADE EDİLMİŞTİR.)

XIII. Maddi duran varlıklara ilişkin açıklamalar

Maddi duran varlıklardan 1 Ocak 2005 tarihinden önce satın alınanlar 31 Aralık 2004 tarihine kadar enflasyona göre düzeltilmiş elde etme maliyet değerlerinden, 1 Ocak 2005 tarihinden sonra satın alınanlar ise elde etme bedellerinden, birikmiş amortismanların ve varsa birikmiş değer azalışlarının düşülmesinden sonra kalan tutarlarıyla kayıtlara yansıtılmaktadır.

Maddi duran varlıkların amortismanı doğrusal yöntemle göre hesaplanmaktadır. Kullanılan amortisman oranları aktifin ekonomik ömrüne tekabül eden oranlara yaklaşık olup aşağıda belirtildiği gibidir:

	%
Binalar	2
Nakil vasıtaları	20
Mobilya, mefruşat ve büro makineleri	2 – 20
Özel maliyet	Kira süresi (2 ila 5 yıl)

Maliyet bedelinin ilgili maddi duran varlığın “Net gerçekleştirilebilir değeri”nin üzerinde olması durumunda söz konusu varlığın değeri “Net gerçekleştirilebilir değeri”ne indirilir ve ayrılan değer düşüklüğü karşılığı gider hesapları ile ilişkilendirilir.

Maddi duran varlıkların elden çıkarılmasından doğan kazanç ve kayıplar, maddi duran varlıkların net defter değerleri ile satış bedelleri arasındaki fark olarak hesaplanmakta ve “Aktiflerin Satışından Elde Edilen Gelirler/Zararlar” hesabında muhasebeleştirilerek mali tablolarda, “Diğer Faaliyet Gelirleri/Giderleri” içinde yansıtılmaktadır.

Maddi duran varlıklara ilişkin olarak yapılan normal bakım ve onarım harcamaları gider kaydedilmekte, varlığın ekonomik ömrünü uzatıcı nitelikte olan yatırım harcamaları ise ilgili maddi duran varlığın maliyetine eklenmektedir.

Maddi duran varlıklar üzerinde rehin, ipotek ve diğer tedbirler bulunmamaktadır.

Maddi duran varlıkların alımı için verilen taahhütler yoktur.

Maddi duran varlıklara ilişkin olarak muhasebe tahmininde, cari dönemde önemli bir etkisi olan ya da sonraki dönemlerde önemli bir etkisi olması beklenen değişiklikler yoktur.

XIV. Kiralama işlemlerine ilişkin açıklamalar

Ana ortaklık Banka, finansal kiralama yoluyla elde ettiği sabit kıymetlerini “Gerçeğe uygun değeri ile kira ödemelerinin bugünkü değerinden düşük olanı”nı esas almak suretiyle kaydetmektedir. Finansal kiralama yoluyla edinilen sabit kıymetler maddi duran varlıklar içinde sınıflandırılmakta ve bu sabit kıymetler faydalı ömürleri esas alınmak suretiyle amortismanına tabi tutulmaktadır. Finansal kiralama yoluyla edinilen sabit kıymetlerin değerinde bir azalma tespit edildiğinde “Değer düşüklüğü karşılığı” ayrılmaktadır.

Finansal kiralama sözleşmelerinden kaynaklanan borçlar pasifte “Finansal kiralama borçları” hesabında gösterilmektedir. Finansal kiralama ile ilgili faiz ve kur farkı giderleri gelir tablosuna yansıtılmaktadır. Ana ortaklık Banka “Kiralayan” olma sıfatıyla finansal kiralama işlemleri gerçekleştirilmemektedir.

Grubun konsolidasyona tabi bağlı ortaklığı A&T Finansal Kiralama A.Ş tarafından “kiralayan” sıfatıyla gerçekleştirdiği finansal kiralama işlemlerine ilişkin olarak, finansal kiralama alacakları için faiz ve anapara tutarlarını kapsayan asgari kira ödemelerinin brüt tutarı finansal kiralama alacakları hesabında gösterilmiştir.

Kira ödemelerinin toplamı ile sözkonusu sabit kıymetlerin maliyeti arasındaki fark olan faiz ise “kazanılmamış gelirler” hesabına yansıtılmaktadır. Faiz geliri, kiralayanın kiralanan varlıkla ilgili net yatırım tutarı üzerinden sabit bir dönemsel getiri oranı yaratacak şekilde hesaplanarak kaydedilir.

Faaliyet kiralaması ile ilgili işlemler ilgili sözleşme hükümleri doğrultusunda ve tahakkuk esasına göre muhasebeleştirilmektedir.

ARAP TÜRK BANKASI A.Ş. VE FİNANSAL BAĞLI ORTAKLIĞI

31 ARALIK 2007 TARİHİ İTİBARIYLA KONSOLİDE

FİNANSAL TABLOLARA İLİŞKİN AÇIKLAMA VE DİPNOTLAR

(TUTARLAR AKSİ BELİRTİLMEDİKÇE BİN YENİ TÜRK LİRASI ["YTL"] OLARAK İFADE EDİLMİŞTİR.)

XV. Karşılıklar, koşullu yükümlülükler ve koşullu varlıklara ilişkin açıklamalar

Krediler ve diğer alacaklar için ayrılan özel ve genel karşılıklar dışında kalan karşılıklar ile şarta bağlı yükümlülükler ve koşullu varlıklar Türkiye Muhasebe standartlarına ilişkin 37 sayılı "Karşılıklar, Koşullu Borçlar ve Koşullu Varlıklar Tebliği" ne uygun olarak muhasebeleştirilmektedir.

Karşılıklar bilanço tarihi itibarıyla mevcut bulunan ve geçmişten kaynaklanan yasal veya yapısal bir yükümlülüğün bulunması, yükümlülüğü yerine getirmek için ekonomik fayda sağlayan kaynakların çıkışının gerçekleşme olasılığının olması ve yükümlülüğün tutarı konusunda güvenilir bir tahminin yapılabilirdiği durumlarda muhasebeleştirilmektedir.

Geçmiş dönemlerdeki olayların bir sonucu olarak ortaya çıkan yükümlülükler için bu yükümlülüklerin ortaya çıktığı dönemde, gerçekleşme olasılığının yüksek olması durumunda ve tutarı güvenilir olarak tahmin edilebiliyorsa, karşılık ayrılmaktadır.

Koşullu varlıklar, genellikle, ekonomik yararların işletmeye girişi olasılığını doğuran, planlanmamış veya diğer beklenmeyen olaylardan oluşmaktadır. Koşullu varlıkların finansal tablolarda gösterilmeleri, hiçbir zaman elde edilemeyecek bir gelirin muhasebeleştirilmesi sonucunu doğurabileceğinden, sözü edilen varlıklar finansal tablolarda yer almamaktadır. Koşullu varlıklar, ekonomik faydaların işletmeye girişleri olası ise finansal tablo dipnotlarında açıklanmaktadır. Koşullu varlıklar ilgili gelişmelerin finansal tablolarda doğru olarak yansıtılmalarını teminen sürekli olarak değerlendirmeye tabi tutulur. Ekonomik faydanın ana Grup'a girmesinin neredeyse kesin hale gelmesi durumunda ilgili varlık ve buna ilişkin gelir, değişikliğin olduğu dönemin finansal tablolarına yansıtılır.

XVI. Çalışanların haklarına ilişkin yükümlülükler ilişkin açıklamalar

Kıdem tazminatı ve izin haklarına ilişkin yükümlülükler "Çalışanlara Sağlanan Faydalara İlişkin Türkiye Muhasebe Standardı" ("TMS 19") hükümlerine göre muhasebeleştirilmektedir.

Yürürlükteki kanunlara göre, Grup emeklilik dolayısıyla veya istifa ve İş Kanunu'nda belirtilen davranışlar dışındaki sebeplerle istihdamı sona erdirilen çalışanlara belirli bir toplu ödeme yapmakla yükümlüdür. Kıdem tazminatı karşılığı, tüm çalışanların Türk İş Kanunu uyarınca emekliye ayrılması veya en az bir yıllık hizmeti tamamlayarak iş ilişkisinin kesilmesi, askerlik hizmeti için çağırılması veya vefatı durumunda doğacak gelecekteki olası yükümlülük tutarlarının tahmini karşılığının net bugünkü değeri üzerinden hesaplanmış ve finansal tablolara yansıtılmıştır.

XVII. Vergi uygulamalarına ilişkin açıklamalar

Cari vergi:

Grup Türkiye'de yürürlükte bulunan vergi ve vergi uygulamalarına tabidir.

21 Haziran 2006 tarih ve 26205 sayılı Resmi Gazete'de yayımlanarak yürürlüğe giren 5520 Sayılı Kurumlar Vergisi Kanunu'nun 32 nci maddesi ile Kurumlar Vergisi oranı %30' dan %20' ye indirilmiştir. Buna göre, 1 Ocak 2006 tarihinden itibaren geçerli olmak üzere, kurum kazançları %20 oranında kurumlar vergisine tabidir. Bu oran, kurumların ticari kazancına vergi yasaları gereğince indirimi kabul edilmeyen giderlerin ilave edilmesi ve vergi yasalarında yer alan istisnaların (iştirak kazançları, yatırım indirimi istisnası gibi) indirilmesi sonucu bulunacak vergi matrahına uygulanır. Kâr dağıtılmadığı takdirde başka bir vergi ödenmemektedir.

Banka'nın bağlı ortaklığı A&T Finansal Kiralama A.Ş için uygulanan vergi oranı %30 dur.

Türkiye'deki bir işyeri ya da daimi temsilcisi aracılığı ile gelir elde eden kurumlar ile Türkiye'de yerleşik kurumlara ödenen kâr paylarından (temettü) stopaj yapılmaz. 23 Temmuz 2006 tarih ve 26237 sayılı Resmi Gazete'de yayımlanan 2006/10731 sayılı Bakanlar Kurulu kararı ile 5520 Sayılı Kurumlar Vergisi Kanunu'nun 15 ve 30'uncu maddelerinde yer alan bazı tevkifat oranları yeniden belirlenmiştir. Bu bağlamda Türkiye'de bir işyeri ya da daimi temsilcisi aracılığı ile gelir elde eden dar mükellef kurumlar ile Türkiye'de yerleşik kurumlara yapılanlar dışındaki temettü ödemeleri üzerinde %10 oranında uygulanan stopaj oranı %15'e çıkarılmıştır.

Dar mükellef kurumlara ve gerçek kişilere yapılan kâr dağıtımlarına ilişkin stopaj oranlarının uygulanmasında, ilgili Çifte Vergilendirmeyi Önleme Anlaşmalarında yer alan uygulamalar da göz önünde bulundurulur. Kârın sermayeye ilavesi, kâr dağıtımı sayılmaz ve stopaj uygulanmaz.

ARAP TÜRK BANKASI A.Ş. VE FİNANSAL BAĞLI ORTAKLIĞI

31 ARALIK 2007 TARİHİ İTİBARIYLA KONSOLİDE

FİNANSAL TABLOLARA İLİŞKİN AÇIKLAMA VE DİPNOTLAR

(TUTARLAR AKSİ BELİRTİLMEDİKÇE BİN YENİ TÜRK LİRASI [“YTL”] OLARAK İFADE EDİLMİŞTİR.)

Geçici vergiler o yıl kazançlarının tabi olduğu kurumlar vergisi oranında hesaplanarak ödenir. Yıl içinde ödenen geçici vergiler, o yılın yıllık kurumlar vergisi beyannamesi üzerinden hesaplanan kurumlar vergisine mahsup edilebilmektedir.

Türk vergi mevzuatına göre beyanname üzerinde gösterilen mali zararlar 5 yılı aşmamak kaydıyla dönem kurum kazancından indirilebilirler. Ancak, mali zararlar, geçmiş mali yıl kârlarından mahsup edilemez.

Türkiye’de ödenecek vergiler konusunda vergi otoritesi ile mutabakat sağlamak gibi bir uygulama bulunmamaktadır. Kurumlar vergisi beyannameleri hesap döneminin kapandığı ayı takip eden dördüncü ayın 25’inci günü akşamına kadar bağlı bulunulan vergi dairesine verilir. Bununla beraber, vergi incelemesine yetkili makamlar beş yıl zarfında muhasebe kayıtlarını inceleyebilir ve hatalı işlem tespit edilirse ödenecek vergi miktarları değişebilir.

Ertelenmiş vergi:

Ertelenmiş vergi borcu veya varlığı “Gelir Vergilerine İlişkin Türkiye Muhasebe Standardı”(“TMS 12”) uyarınca varlıkların ve borçların finansal tablolarda gösterilen değerleri ile yasal vergi matrahı hesabında dikkate alınan tutarları arasındaki “geçici farklılıkların”, bilanço yöntemine göre vergi etkilerinin hesaplanmasıyla belirlenmektedir. Vergi mevzuatına göre varlıkların ya da borçların iktisap tarihinde oluşan mali ya da ticari kâr etkilemeyen farklar bu hesaplamanın dışında tutulur.

İşlemler ve diğer olaylar kâr veya zararda muhasebeleştirilmişse, bunlarla ilgili vergi etkileri de kâr veya zararda muhasebeleştirilir. İşlemler ve diğer olaylar doğrudan doğruya özkaynak hesaplarında muhasebeleştirilmişse, ilgili vergi etkileri de doğrudan özkaynak hesaplarında muhasebeleştirilir.

Hesaplanan ertelenmiş vergi alacakları ile ertelenmiş vergi borçları konsolide finansal tablolarda netleştirilerek gösterilmektedir.

XVIII. Borçlanmalara ilişkin ilave açıklamalar

Alım satım amaçlı finansal yükümlülükler olarak tanımlanan ve rayiç değer üzerinden yansıtılan türev finansal araçlara ilişkin yükümlülükler hariç, finansal yükümlülükler işlem maliyetleri dahil elde etme maliyetleri ile kayıtlara alınmakta ve izleyen dönemlerde “etkin faiz (iç verim) oranı” yöntemi ile hesaplanan “iskonto edilmiş” bedelleri ile değerlendirilmektedir.

Hisse senedine dönüştürülebilir tahvil ihraç edilmemiştir.

Ana ortaklık Banka’nın kendisinin ihraç ettiği borçlanmayı temsil eden araçları yoktur.

XIX. İhraç edilen hisse senetlerine ilişkin açıklamalar

Yoktur.

XX. Aval ve kabullere ilişkin açıklamalar

Aval ve kabuller, müşterilerin ödemeleri ile eşzamanlı olarak gerçekleştirilmekte olup, olası borç ve taahhütler “Bilanço Dışı Yükümlülükler” olarak gösterilmektedir.

Aktif karşılığı bir yükümlülük olarak gösterilen aval ve kabuller yoktur.

XXI. Devlet teşviklerine ilişkin açıklamalar

Ana ortaklık Banka’nın 31 Aralık 2007 ve 31 Aralık 2006 tarihleri itibarıyla almış olduğu devlet teşvikleri ve devlet yardımları yoktur. A&T Finansal Kiralama A.Ş.’nin Kurumlar Vergisi Kanunu uyarınca 2008 yılı sonunda kullanım süresi dolacak olan Yatırım İndirimi Teşviği bulunmaktadır.

ARAP TÜRK BANKASI A.Ş. VE FİNANSAL BAĞLI ORTAKLIĞI

31 ARALIK 2007 TARİHİ İTİBARIYLA KONSOLİDE

FİNANSAL TABLOLARA İLİŞKİN AÇIKLAMA VE DİPNOTLAR

(TUTARLAR AKSİ BELİRTİLMEDİKÇE BİN YENİ TÜRK LİRASI ["YTL"] OLARAK İFADE EDİLMİŞTİR.)

XXII. Kâr yedekleri ve kârın dağıtılması

Kanuni finansal tablolarda yasal yedekler dışında, birikmiş kârlar, aşağıda belirtilen yasal yedek şartına tabi olmak kaydıyla dağıtımına açıktır.

Yasal yedekler, Türk Ticaret Kanunu ("TTK")'da öngörüldüğü şekli ile birinci ve ikinci yedeklerden oluşur. TTK, birinci yasal yedeğin, toplam ödenmiş sermayenin %20'sine erişene kadar kârdan %5 oranında ayrılmasını öngörür. İkinci yasal yedek ise, ödenmiş sermayenin %5'ini aşan tüm nakit kâr dağıtımları üzerinden %10 oranında ayrılır, ancak holding şirketleri bu uygulamaya tabi değildir. TTK hükümleri çerçevesinde yasal yedekler, sadece zararları karşılamak için kullanılabilir ve ödenmiş sermayenin %50'sini aşmadıkça diğer amaçlarla kullanılmamaktadır.

XXIII. İlişkili taraflar

Bu finansal tabloların amacı doğrultusunda ortaklar, üst düzey yöneticiler ve yönetim kurulu üyeleri, aileleri ve kendileri tarafından kontrol edilen veya kendilerine bağlı şirketler ile birlikte, iştirakler ve müşterek yönetime tabi ortaklıklar "İlişkili Taraf Açıklamaları Standardı" (TMS 24) kapsamında ilişkili taraflar olarak kabul edilmiştir.

XXIV. Nakit ve nakde eşdeğer varlıklar

Nakit akış tablolarının hazırlanmasına esas olan "Nakit" kasa, efektif yoldaki paralar ve satın alınan banka çekleri ile T.C. Merkez Bankası dahil bankalardaki vadesiz mevduat olarak, "Nakde eşdeğer varlık" ise orjinal vadesi üç aydan kısa olan bankalararası para piyasası plasmanları ve bankalardaki vadeli depolar ile menkul kıymetlere yapılan yatırımlar olarak tanımlanmaktadır.

XXV. Sınıflandırmalar

Cari dönem konsolide finansal tabloları sunumu ile uygunluk sağlaması açısından karşılaştırmalı bilgilerin bazılarının yeniden sınıflandırılması dışında önceki dönem mali tablolarında herhangi bir düzeltme bulunmamaktadır.

Önceki dönem konsolide finansal tablolarında, 2.687 YTL tutarındaki dövize endeksli kredilerin anapara kur farkı diğer faaliyet gelirlerinden kambiyo kâr zararına, 119 YTL tutarındaki nakdi kredilerden alınan ücret ve komisyonlar nakdi kredilerden kazanılan faiz gelirlerine cari dönem finansal tabloları sunumu ile uygunluk sağlaması açısından sınıflanmıştır.

Önceki dönem konsolide finansal tablolarında, 62 YTL tutarındaki şüpheli finansal kiralama alacakları ve 62 YTL tutarındaki şüpheli finansal kiralama alacak karşılıkları takipteki krediler ve özel karşılıklar kaleminden finansal kiralama alacaklarına sınıflanmıştır.

DÖRDÜNCÜ BÖLÜM

KONSOLİDASYON KAPSAMINDAKİ GRUBUN MALİ BÜNYESİNE İLİŞKİN BİLGİLER

I. Konsolide sermaye yeterliliği standart oranına ilişkin açıklamalar

31 Aralık 2007 tarihi itibarıyla ana ortaklık Banka'nın konsolide sermaye yeterliliği standart oranı %25,01 olarak hesaplanmıştır. (31 Aralık 2006: %31,85).

Konsolide sermaye yeterliliği standart oranının tespitinde kullanılan risk ölçüm yöntemleri:

Risk Yönetimi Müdürlüğü'nün piyasa riski yönetimi çalışmaları kapsamında ana ortaklık Banka'nın faiz oranı riski değişik boyutları dikkate alınmak suretiyle hesaplanmakta ve analiz edilmektedir.

Faiz oranı ve kur riski, Standart Metot Yöntemi'ne göre hesaplanan piyasa riski kapsamında ölçülmekte ve sermaye yeterliliği rasyosu hesaplamasına dahil edilmektedir.

Operasyonel Riske Esas Tutar (ORET) Temel Gösterge Yönetime'ne göre hesaplanarak sermaye yeterliliği rasyosu hesaplamasına dahil edilmektedir.

Riske Maruz Değer (RMD) metodu kullanılmak suretiyle risk faktörlerindeki değişimin ana ortaklık Banka portföyü üzerindeki etkileri günlük bazda hesaplanmaktadır. Söz konusu metot geriye dönük test yöntemi ile test edilmektedir.

ARAP TÜRK BANKASI A.Ş. VE FİNANSAL BAĞLI ORTAKLIĞI

31 ARALIK 2007 TARİHİ İTİBARIYLA KONSOLİDE

FİNANSAL TABLOLARA İLİŞKİN AÇIKLAMA VE DİPNOTLAR

(TUTARLAR AKSİ BELİRTİLMEDİKÇE BİN YENİ TÜRK LİRASI [“YTL”] OLARAK İFADE EDİLMİŞTİR.)

Beklentiler dışındaki faiz dalgalanmalarının Banka üzerindeki olası etkilerinin analiz edilebilmesi amacıyla aylık bazda stress test analizleri yapılmaktadır.

Ayrıca, risk faktörlerindeki olası değişim beklentileri sınıflandırılmak suretiyle farklı faiz oranı beklentileri baz alınarak senaryo analizleri yapılmaktadır.

Varlıkların, yükümlülüklerin ve nazım hesap kalemlerinin faize duyarlılığı aylık olarak yapılan vade dilimleri bazında duyarlılık analizleri ile ölçülmektedir.

Yönetim Kurulu günlük RMD sonuçlarını değerlendirmek suretiyle faiz oranı riskini sınırlamak amacıyla limitler belirlemiştir.

Konsolide ve konsolide olmayan sermaye yeterliliği standart oranına ilişkin bilgiler:

	Ana Ortaklık Banka				Konsolide			
	0%	20%	50%	100%	0%	20%	50%	100%
Kredi Riskine Esas Tutar								
Bilanço Kalemleri (Net)	68.503	18.404	2.388	179.062	70.825	40.720	2.388	210.018
Nakit Değerler	1.000	-	-	-	1.001	-	-	-
Vadesi Gelmiş Menkul Değerler	-	-	-	-	-	-	-	-
T. C. Merkez Bankası	7.287	-	-	-	7.287	-	-	-
Yurtiçi, Yurtdışı Bankalar, Yurtdışı Merkez ve Şubeler	-	7.912	-	718	-	29.973	-	718
Para Piyasalarından Alacaklar	-	-	-	-	-	-	-	-
Ters Repo İşlemlerinden Alacaklar	-	-	-	-	-	-	-	-
Zorunlu Karşılıklar	19.585	-	-	-	19.585	-	-	-
Krediler	-	10.492	2.352	108.618	-	10.492	2.352	108.618
Tasfiye Olunacak Alacaklar (Net)	-	-	-	-	-	-	-	-
Kiralama İşlemlerinden Alacaklar	-	-	-	-	-	-	-	56.023
Satılmaya Hazır Finansal Varlıklar	-	-	-	802	-	-	-	802
Vadeye Kadar Elde Tutulan Yatırımlar	38.226	-	-	19.562	38.226	-	-	19.562
Aktiflerimizin Vadeli Satışından Alacaklar	-	-	-	-	-	-	-	-
Muhtelif Alacaklar	-	-	-	168	-	-	-	168
Faiz ve Gelir Tahakkuk ve Reeskontları	1.060	-	36	1.447	1.060	255	36	2.008
İştirak, Bağlı Ortak. ve Birlikte Kontrol Edilen Ortaklıklar (Net)	-	-	-	26.454	-	-	-	-
Maddi Duran Varlıklar	-	-	-	19.932	-	-	-	20.052
Diğer Aktifler	1.345	-	-	1.361	3.666	-	-	2.067
Nazım Kalemler	17.916	116.277	51.743	16.039	17.916	116.023	51.743	18.394
Gayrinakdi Krediler ve Taahhütler	17.916	116.277	51.743	16.039	17.916	116.023	51.743	18.394
Türev Finansal Araçlar	-	-	-	-	-	-	-	-
Risk Ağırlığı Verilmemiş Hesaplar	-	-	-	-	-	-	-	-
Toplam Risk Ağırlıklı Varlıklar	86.419	134.681	54.131	195.101	88.741	156.743	54.131	228.412

Konsolide ve konsolide olmayan sermaye yeterliliği standart oranına ilişkin özet bilgi:

	Ana Ortaklık Banka		Konsolide	
	Cari Dönem	Önceki Dönem	Cari Dönem	Önceki Dönem
Kredi Riskine Esas Tutar (KRET)	249.102	230.536	286.826	274.054
Piyasa Riskine Esas Tutar (PRET)	25.825	24.300	26.250	22.950
Operasyonel Riske Esas Tutar (ORET)*	56.758	-	64.841	-
Özkaynak	89.455	89.513	94.532	94.595
Özkaynak/(KRET+PRET+ORET) *100	%26,97	%35,13	%25,01	%31,85

(*) Operasyonel riske esas tutar 1 Kasım 2006 tarihinde yayımlanan “Bankaların Sermaye Yeterliliğinin Ölçülmesi ve Değerlendirilmesine İlişkin Yönetmelik” uyarınca 30 Haziran 2007 tarihinden itibaren ilk kez hesaplanmaya başlamıştır.

ARAP TÜRK BANKASI A.Ş. VE FİNANSAL BAĞLI ORTAKLIĞI

31 ARALIK 2007 TARİHİ İTİBARIYLA KONSOLİDE

FİNANSAL TABLOLARA İLİŞKİN AÇIKLAMA VE DİPNOTLAR

(TUTARLAR AKSİ BELİRTİLMEDİKÇE BİN YENİ TÜRK LİRASI ["YTL"] OLARAK İFADE EDİLMİŞTİR.)

Konsolide özkaynak kalemlerine ilişkin bilgiler:

	Cari Dönem	Önceki Dönem
ANA SERMAYE		
Ödenmiş Sermaye	41.000	41.000
Nominal Sermaye	41.000	41.000
Sermaye Taahhütleri (-)	--	--
Ödenmiş Sermaye Enflasyon Düzeltme Farkı	33.004	33.004
Hisse Senedi İhraç Primleri	--	--
Hisse Senedi İptal Kârları	--	--
Yasal Yedekler	2.156	1.833
I. Tertip Kanuni Yedek Akçe (TTK 466/1)	2.156	1.833
II. Tertip Kanuni Yedek Akçe (TTK 466/2)	--	--
Özel Kanunlar Gereği Ayrılan Yedek Akçe	--	--
Statü Yedekleri	--	--
Olağanüstü Yedekler	147	967
Genel Kurul Kararı Uyarınca Ayrılan Yedek Akçe	147	967
Dağıtılmamış Kârlar	--	--
Birikmiş Zararlar	--	--
Yabancı Para Sermaye Kur Farkı	--	--
Yasal Yedek, Statü Yedekleri ve Olağanüstü Yedeklerin Enflasyona Göre Düzeltme Farkı	--	--
Kâr	18.351	15.119
Net Dönem Kârı	2.775	1.785
Geçmiş Yıllar Kârı	15.576	13.334
Muhtemel Riskler İçin A. Serb. Karşılıkların Ana Sermayenin %25'ine Kadar Olan Kısmı	--	--
Sermayeye Ekleneyecek İştirak ve Bağlı Ortaklık Hisseleri ile Gayrim. Satış Kazançları	--	--
Birincil Sermaye Benzeri Borçların Ana Sermayenin %15'ine Kadar Olan Kısmı	--	--
Zararın Yedek Akçelerle Karşılanamayan Kısmı (-)	--	--
Net Dönem Zararı	--	--
Geçmiş Yıllar Zararı	--	--
Özel Maliyet Bedelleri (-)	24	15
Peşin Ödenmiş Giderler (-)	364	335
Maddi Olmayan Duran Varlıklar (-)	232	357
Ana Sermayenin %10'unu Aşan Ertelemiş Vergi Varlığı Tutarı (-)	--	--
Kanunun 56 ncı maddesinin Üçüncü Fıkrasındaki Aşım Tutarı (-)	--	--
Ana Sermaye Toplamı	94.658	91.923
KATKI SERMAYE		
Genel Karşılıklar	1.259	1.221
Menkuller Yeniden Değerleme Değer Artışı Tutarının %45'i	--	--
Gayrimenkuller Yeniden Değerleme Değer Artışı Tutarının %45'i	--	--
İştirakler, Bağlı Ortaklıklar Ve Birlikte Kontrol Edilen Ortaklıklar Bedelsiz Hisseleri	--	--
Birincil Sermaye Benzeri Borçların Ana Sermaye Hesaplamasında Dikkate Alınmayan Kısmı	--	--
İkincil Sermaye Benzeri Borçlar	--	2.938
Menkul Değerler Değer Artış Fonu Tutarının %45'i	--	--
İştirakler ve Bağlı Ortaklıklardan	--	--
Satılmaya Hazır Menkul Değerlerden	--	--
Sermaye Yedeklerinin, Kâr Yedeklerinin ve Geçmiş Yıllar K/Z'nin Enflasyona Göre Düzeltme Farkları (Yasal Yedek, Statü Yedekleri ve Olağanüstü Yedeklerin Enflasyona Göre Düzeltme Farkı hariç)	--	--
Katkı Sermaye Toplamı	1.259	4.159

ARAP TÜRK BANKASI A.Ş. VE FİNANSAL BAĞLI ORTAKLIĞI

31 ARALIK 2007 TARİHİ İTİBARIYLA KONSOLİDE

FİNANSAL TABLOLARA İLİŞKİN AÇIKLAMA VE DİPNOTLAR

(TUTARLAR AKSİ BELİRTİLMEDİKÇE BİN YENİ TÜRK LİRASI [“YTL”] OLARAK İFADE EDİLMİŞTİR.)

	Cari Dönem	Önceki Dönem
ÜÇÜNCÜ KUŞAK SERMAYE	--	--
SERMAYE	95.917	96.082
SERMAYEDEN İNDİRİLEN DEĞERLER	1.385	1.487
Sermayesinin Yüzde On ve Daha Fazlasına Sahip Olunan Bankalar ile Finansal Kuruluşlardan (Yurt İçi, Yurt Dışı) Konsolide Edilmeyenlerdeki Ortaklık Payları	--	--
Sermayesinin Yüzde Onundan Azına Sahip Olunan Bankalar ile Finansal Kuruluşlardaki (Yurt İçi, Yurt Dışı) Bankanın Ana Sermaye ve Katkı Sermaye Toplamının Yüzde On ve Daha Fazlasını Aşan Tutardaki Ortaklık Payları Toplamı	--	--
Bankalara, Finansal Kuruluşlara (Yurt İçi, Yurt Dışı) veya Nitelikli Pay Sahiplerine Kullandırılan İkincil Sermaye Benzeri Borç Niteliğini Haiz Krediler ile Bunlardan Satın Alınan Birincil veya İkincil Sermaye Benzeri Borç Niteliğini Haiz Borçlanma Araçları	--	--
Kanununun 50 ve 51 inci Maddeleri Hükümlerine Aykırı Olarak Kullandırılan Krediler	--	--
Bankaların, Gayrimenkullerinin Net Defter Değerleri Toplamının Özkaynaklarının Yüzde Ellisini Aşan Kısmı İle Alacaklarından Dolayı Edinmek Zorunda Kaldıkları Ve Kanununun 57 nci Maddesi Uyarınca Elden Çıkarılması Gereken Emtia Ve Gayrimenkullerden Edinim Tarihinden İtibaren Beş Yıl Geçmesine Rağmen Elden Çıkarılamayanların Net Defter Değerleri	765	780
Diğer	--	--
TOPLAM ÖZKAYNAK	94.532	94.595

II. Kredi riskine ilişkin açıklamalar

1. Kredi riski bakımından, borçlu veya borçlular grubu veya coğrafi bölgeler ile sektörlerin bir risk sınırlamasına tabi tutulup tutulmadığı, risk limitlerinin dayandıkları bölümlene yapısı ve hangi aralıklarla belirlenmekte olduğu:

Kredi riski bakımından, bir borçlu veya borçlular grubuna kullanılacak nakit ve gayrinakit kredilerin tutarı bahsekonu kredinin türüne göre sınıflandırılarak Banka'nın özsermayesine oranla bir risk sınırlamasına tabi tutulmaktadır. Ayrıca düzenli olarak sektörel dağılım incelenmekte ve piyasa koşullarına göre dağılım hedefleri revize edilmektedir. Bir firmaya ait genel limit ve diğer ara limitler her yıl değerlendirmeye tabii tutularak yenilenmekte ve gün içerisinde yapılan kullanımlar bahsekonu limitler çerçevesinde yapılmaktadır.

Günlük olarak yapılan işlemlerle ilgili olarak risk limitleri ve dağılımlarının belirlenip belirlenmediği, bilanço dışı risklere ilişkin risk yoğunlaşmasının günlük olarak müşteri ve bankaların hazine bölümü yetkilileri bazında izlenip izlenmediği:

Limit tahsisi ve kredi kullandırım esnasında yapılacak kontroller ile pazarlama stratejileri ve kredinin Bankaya geri ödenmesine kadar geçecek süre esnasında dikkat edilmesi gereken hususlar Banka'nın krediler ile ilgili hazırlanmış olan prosedürlerinde belirlenmiştir. Günlük olarak yapılan işlemlerle (özellikle nakit kredi kullanımları) ilgili hususları krediler bölümü ve hazine bölümü koordineli olarak yürütmektedir.

Kredi ve diğer alacakların borçlularının kredi değerliliklerinin düzenli aralıklarla ilgili mevzuata uygun şekilde izlenip izlenmediği, açılan krediler için alınan hesap durumu belgelerinin ilgili mevzuatta öngörüldüğü şekilde denetlenmiş olup olmadığı, denetlenmemiş ise nedenleri, kredi limitlerinin değiştirilip değiştirilmediği, kredilerin ve diğer alacakların teminatlarının bulunup bulunmadığı:

Kredi ve diğer alacaklar borçlularının kredi değerlilikleri, düzenli aralıklarla “Bankalarca Kredilerin ve Diğer Alacakların Niteliklerinin Belirlenmesi ve Bunlar İçin Ayrılacak Karşılıklara İlişkin Usul ve Esaslar Hakkında Yönetmelik'e” uygun şekilde izlenmektedir.

Açılan krediler için alınan hesap durumu belgeleri mevzuatta öngörüldüğü şekilde denetlenmekte olup, kredi limitleri Banka Kredi Değerleme Komitesi ve Üst Yönetiminin insiyatifinde ve ekonomik koşullara paralel olarak güncellenmektedir. Banka, kullandığı krediler ve diğer alacakları için yeterli miktarda teminat almaktadır. Kredili çalışılan firmaların büyük çoğunluğunun Türkiye'nin önde gelen firmalarından olması sebebiyle alınan teminatların çoğunluğu “firma imzası veya kefalet”tir. Bunun yanı sıra, gayrimenkul ipoteği, banka kontr-garantisi, nakit blokaj ve gerçek müşteri çek/senedi de teminat olarak alınmaktadır. Alınan teminatlar piyasa koşulları ve diğer bankaların teminat koşullarıyla paralellik arz etmektedir.

ARAP TÜRK BANKASI A.Ş. VE FİNANSAL BAĞLI ORTAKLIĞI

31 ARALIK 2007 TARİHİ İTİBARIYLA KONSOLİDE

FİNANSAL TABLOLARA İLİŞKİN AÇIKLAMA VE DİPNOTLAR

(TUTARLAR AKSİ BELİRTİLMEDİKÇE BİN YENİ TÜRK LİRASI [“YTL”] OLARAK İFADE EDİLMİŞTİR.)

Kredi değerlendirme komitesi kredi riskinin yönetimi amacıyla,

- Diğer birimlerle koordineli olarak, kredi risk yönetimi politikalarının belirlenmesi,
- Sektörel, coğrafi ve kredi türü bazında yoğunlaşma limitlerinin belirlenmesi ve izlenmesi
- Derecelendirme ve skorlama sistemlerinin oluşturulmasına katkıda bulunulması,
- Kredi portföyünün dağılımı (borçlu, sektör, coğrafi bölge.), kalitesi (sorunlu krediler, kredi risk dereceleri) ve yoğunlaşmalarını içeren Kredi Riski Yönetimi raporlarının yanısıra, çeşitli analizlerin yönetim kurulu ve üst yönetimin bilgisine sunulması,

Konularında faaliyet göstermektedir.

Banka yönetimi kurumsal krediler çerçevesindeki tüm firmaların risk dereceleri ile kredi değerliliğinin tesbit edilip tanımlanması amacıyla müşteri derecelendirme (rating) sistemi oluşturmuştur. “Müşteri Derecelendirme” süreci, müşteri kredi değerliliğinin önceden belirlenmiş çeşitli “nitel” (firmanın sektördeki konumu, rekabet gücü, müşteri ve tedarikçi portföyü, bağımsız kuruluşlarca verilen sertifika ve dökümanlar, organizasyonel yapısı, diğer finansal kuruluşlarla ilişkileri gibi) ve “mali” (cari oran, likidite oranı, kârlılık ve borçlanma gibi), faktörlerin analiz edilmesi işlemidir. Değerlendirme sonucunda elde edilen nitel ve mali faktör puanlarının ullağırlıklandırılması sonucunda elde edilen genel derecelendirme puanına göre firmalara verilen krediler “Çok İyi Firma (derecelendirme notu: %100-% 85), İyi Firma (derecelendirme notu: %84-% 65), Vasat Firma (derecelendirme notu: %64-% 50), Zayıf Firma (derecelendirme notu: %49-% 25) ve Çok Zayıf Firma (derecelendirme notu: %24-%0)” olarak sınıflandırılmaktadır. Banka'nın müşteri derecelendirmesine ilişkin olarak kredilerinin dağılımı aşağıdaki gibidir;

Nakdi krediler*	31 Aralık 2007	31 Aralık 2006
Çok İyi Firma	%35,24	%24,57
İyi Firma	%62,42	%72,96
Vasat Firma	%2,22	%2,47
Zayıf Firma	%0,12	--
Çok Zayıf Firma	--	--
Toplam Krediler	%100	%100

* Yukarıda belirtilen dağılım, bireysel krediler ve bankalara yapılan kredi işlemlerini içermemektedir.

Ana Ortaklık Banka portföyünde bulunan menkul değerlerin derecelendirme notu aşağıdaki gibidir:

Gerçeğe Uygun Değer Farkı Kâr/Zarara Yansıtılan FV	Rating Kuruluşu	Devlet tahvili hazine bonosu	Özel sektör tahvilleri	Toplam
AAA		--	--	--
AA-AA+ arası		--	--	--
A-A+ arası		--	--	--
Ba3	Moody's	64.484	--	64.484
BB-	Fitch	--	4.896	4.896
A-ve daha düşük		--	--	--
Derecelendirilmeyen		--	17.755	17.755
Toplam		64.484	22.651	87.135

Vadeye Kadar Elde Tutulacak Yatırımlar	Rating Kuruluşu	Devlet tahvili hazine bonosu	Özel sektör tahvilleri	Toplam
AAA		--	--	--
AA-AA+ arası		--	--	--
A-A+ arası		--	--	--
Baa2	Moody's	--	12.069	12.069
Ba3	Moody's	17.595	--	17.595
BB-	Fitch	21.562	7.664	29.226
A-ve daha düşük		--	--	--
Derecelendirilmeyen		--	--	--
Toplam		39.157	19.733	58.890

ARAP TÜRK BANKASI A.Ş. VE FİNANSAL BAĞLI ORTAKLIĞI

31 ARALIK 2007 TARİHİ İTİBARIYLA KONSOLİDE

FİNANSAL TABLOLARA İLİŞKİN AÇIKLAMA VE DİPNOTLAR

(TUTARLAR AKSİ BELİRTİLMEDİKÇE BİN YENİ TÜRK LİRASI [“YTL”] OLARAK İFADE EDİLMİŞTİR.)

2. Ana Ortaklık Banka'nın vadeli işlem ve opsiyon sözleşmesi ve benzeri diğer sözleşmeler cinsinden tutulan pozisyonları üzerinde kontrol limitlerinin bulunup bulunmadığı, bu tür araçlar için üstlenilen kredi riskinin piyasa hareketlerinden kaynaklanan potansiyel riskler ile beraber yönetilip yönetilmediği:

Ana Ortaklık Banka tarafından dönem içinde bu tip bir işlem yapılmamıştır.

3. Ana Ortaklık Banka'nın, önemli ölçüde kredi riskine maruz kaldığında vadeli işlem, opsiyon ve benzer nitelikli sözleşmeleri, hakların kullanılması, edimlerin yerine getirilmesi veya satılması yoluyla kısa zamanda sona erdirerek toplam riski azaltma yoluna gidip gitmediği:

Ana Ortaklık Banka tarafından dönem içinde bu tip bir işlem yapılmamıştır.

4. Tazmin edilen gayrinakdi kredilerin, vadesi geldiği halde ödenmeyen krediler gibi aynı risk ağırlığına tabi tutulup tutulmadığı:

Tazmin edilen gayrinakdi krediler, vadesi geldiği halde ödenmeyen krediler gibi değerlendirilerek aynı risk ağırlığına tabi tutulmakta ve teminatlarına göre sınıflandırılarak takip hesaplarına atılmaktadır.

Kredilerden yenilenen ve yeniden itfa planına bağlananların ilgili mevzuatla belirlenen izlenme yöntemi dışında, bankalarca risk yönetim sistemleri çerçevesinde yeni bir derecelendirme grubuna veya ağırlığına dahil edilip edilmediği, bu yöntemler ile ilgili yeni önlemlerin alınıp alınmadığı, bankalarca risk yönetim sistemleri çerçevesinde uzun vadeli taahhütlerin kısa vadeli taahhütlere oranla daha fazla kredi riskine maruz kaldığı kabul edilerek risk ayrıştırmasına gidilip gidilmediği:

Ana Ortaklık Banka'nın halihazırda yenilenen ve yeniden itfa planına bağlanan herhangi bir kredisi bulunmamakta olup, halen kullanılmakta olduğu kredi derecelendirme sisteminde de bu tür krediler için herhangi bir ayrıştırma yer almamaktadır. Ancak, devam etmekte olan kredi derecelendirme sistemi güncelleme çalışmalarını müteakip bu tip krediler içinde ayrı bir derecelendirme notu tahsis edilmek suretiyle ayrıştırmaya gidilmesi planlanmaktadır. Diğer taraftan, kredi ve taahhütlere ilişkin risk değerlendirmeleri yapılırken vade hususu da dikkate alınmaktadır.

5. Ana Ortaklık Banka'nın yurtdışında yürütmekte olduğu bankacılık faaliyetleri ve kredilendirme işlemlerinin az sayıda ülke ya da mali kurum ile yürütülmesi durumunda bunun ilgili ülkenin ekonomik koşulları dikkate alındığında önemli bir risk doğurup doğurmadığına ilişkin değerlendirme:

Ana Ortaklık Banka'nın şube bazında yurtdışında yürütmekte olduğu bankacılık faaliyetleri bulunmamaktadır. Ancak yurtdışında yerleşik firmaların kredilendirme işlemlerinde sözkonusu ülkenin ekonomik koşulları ve kurumun mali yapısı dikkate alınarak kredi değerlendirilmesi yapılır.

Uluslararası bankacılık piyasasında aktif bir katılımcı olarak diğer finansal kurumların finansal faaliyetleri ile birlikte değerlendirildiğinde önemli ölçüde kredi riski yoğunluğuna sahip olunup olunmadığı:

Ana Ortaklık Banka, Uluslararası Bankacılık Piyasasında aktif katılımcı bir yapıya ve önemli bir risk yoğunluğuna sahip değildir.

6. Ana Ortaklık Banka'nın;

a) İlk büyük 100 nakdi kredi müşterisinden olan alacağının toplam nakdi krediler portföyü içindeki payı:

Banka'nın ilk büyük 100 nakdi kredi müşterisinden olan alacağının toplam nakdi krediler portföyü içindeki payı %99,85'dir.

b) Banka'nın ilk büyük 100 gayrinakdi kredi müşterisinden olan alacağının toplam gayrinakdi krediler portföyü içindeki payı:

Banka'nın ilk büyük 100 gayrinakdi kredi müşterisinden olan alacağının toplam gayrinakdi krediler portföyü içerisindeki payı %99,84'dir.

c) Banka'nın ilk büyük 100 kredi müşterisinden olan nakdi ve gayrinakdi alacak tutarının toplam bilanço içinde ve nazım hesaplarda izlenen varlıklar içindeki payı:

Banka'nın ilk büyük 100 kredi müşterisinden olan nakdi ve gayrinakdi alacak tutarının toplamının bilanço içi ve bilanço dışı varlıklar içindeki payı %58,13'tür.

ARAP TÜRK BANKASI A.Ş. VE FİNANSAL BAĞLI ORTAKLIĞI

31 ARALIK 2007 TARİHİ İTİBARIYLA KONSOLİDE

FİNANSAL TABLOLARA İLİŞKİN AÇIKLAMA VE DİPNOTLAR

(TUTARLAR AKSİ BELİRTİLMEDİKÇE BİN YENİ TÜRK LİRASI ["YTL"] OLARAK İFADE EDİLMİŞTİR.)

7. Bankaca üstlenilen kredi riski için ayrılan genel karşılık tutarı:

Bankaca üstlenilen kredi riski için ayrılan genel karşılık tutarı 1.259 YTL'dir. (31 Aralık 2006:1.221YTL).

Kredi riskinin kullanıcılara ve coğrafi bölgelere göre dağılımı tablosu:

	Kişi ve Kuruluşlara Kullandırılan Krediler		Bankalar ve Diğer Mali Kuruluşlara Kullandırılan Krediler		Menkul Değerler*		Diğer Krediler**	
	Cari Dönem	Önceki Dönem	Cari Dönem	Önceki Dönem	Cari Dönem	Önceki Dönem	Cari Dönem	Önceki Dönem
Kullanıcılara göre kredi dağılımı	128.359	106.096	25.122	36.844	146.827	176.943	358.189	440.004
Özel Sektör	122.248	105.865	--	--	24.629	32.429	135.322	176.571
Kamu Sektörü	--	--	--	--	103.641	143.517	1.770	1.354
Bankalar	5.852	--	25.122	36.844	17.755	72	220.838	265.773
Bireysel Müşteriler	259	231	--	--	--	--	259	306
Sermayede Payı								
Temsil Eden MD	--	--	--	--	802	925	--	--
Coğrafi bölgeler itibarıyla bilgiler	128.359	106.096	25.122	36.844	146.827	176.943	358.189	440.004
Yurtiçi	108.259	98.235	1.812	29.129	116.349	159.171	220.654	213.401
Avrupa Birliği Ülkeleri	--	--	12.850	744	17.755	72	7.853	91.633
OECD Ülkeleri ***	--	254	23	6.624	--	--	317	--
Kıyı Bankacılığı Bölgeleri	--	--	--	--	12.068	16.905	--	--
ABD, Kanada	--	--	601	54	--	--	--	--
Diğer Ülkeler	20.100	7.607	9.836	293	655	795	129.365	138.970

* Gerçeğe Uygun Değer Farkı Kâr/Zarara Yansıtılan, Satılmaya Hazır ve Vadeye Kadar Elde Tutulacak menkul değerleri içermektedir.

** THP'de ilk üç sütunda yer alanlar dışında sınıflandırılan ve 5411 sayılı Kanununun 48 inci maddesinde kredi olarak tanımlanan işlemleri içermektedir.

*** AB ülkeleri, ABD ve Kanada dışındaki OECD ülkeleri

Coğrafi bölgeler itibarıyla bilgiler:

Cari Dönem	Varlıklar	Yükümlülükler	Gayrinakdi Krediler	Sermaye Yatırımları	Net Kâr
Yurtiçi	338.582	64.939	154.395	--	2.775
Avrupa Birliği Ülkeleri	30.605	8.823	7.411	--	--
OECD Ülkeleri *	23	15	317	--	--
Kıyı Bankacılığı Bölgeleri	12.068	--	--	--	--
ABD, Kanada	601	29.587	--	--	--
Diğer Ülkeler	30.591	213.847	126.868	--	--
İştirak, Bağlı Ortaklık ve Birlikte Kontrol Edilen Ortaklık	--	--	--	--	--
Dağıtılmamış Varlıklar/Yükümlülükler**	--	601	--	--	--
Toplam	412.470	317.812	288.991	--	2.775

ARAP TÜRK BANKASI A.Ş. VE FİNANSAL BAĞLI ORTAKLIĞI

31 ARALIK 2007 TARİHİ İTİBARIYLA KONSOLİDE

FİNANSAL TABLOLARA İLİŞKİN AÇIKLAMA VE DİPNOTLAR

(TUTARLAR AKSİ BELİRTİLMEDİKÇE BİN YENİ TÜRK LİRASI [“YTL”] OLARAK İFADE EDİLMİŞTİR.)

Önceki Dönem	Varlıklar	Yükümlülükler	Gayrinakdi Krediler	Sermaye Yatırımları	Net Kâr
Yurtiçi	400.510	78.284	150.367	--	1.785
Avrupa Birliği Ülkeleri	816	20.069	2.433	--	--
OECD Ülkeleri *	6.878	366	--	--	--
Kıyı Bankacılığı Bölgeleri	16.905	--	--	--	--
ABD, Kanada	54	37.080	--	--	--
Diğer Ülkeler	8.695	204.783	125.733	--	--
İştirak, Bağlı Ortaklık ve Birlikte Kontrol Edilen Ortaklıklar (İş ortaklıkları)	--	--	--	--	--
Dağıtılmamış Varlıklar/Yükümlülükler**	--	1.353	--	--	--
Toplam	433.858	341.935	278.533	--	1,785

* AB ülkeleri, ABD ve Kanada dışındaki OECD ülkeleri

** Tutarlı bir esasa göre bölümlere dağıtılamayan varlık ve yükümlülükler

Sektörlere göre nakdi kredi dağılımı:

	Cari Dönem				Önceki Dönem			
	TP	(%)	YP	(%)	TP	(%)	YP	(%)
Tarım	--	0,00	--	0,00	--	0,00	--	0,00
Çiftçilik ve Hayvancılık	--	0,00	--	0,00	--	0,00	--	0,00
Ormançılık	--	0,00	--	0,00	--	0,00	--	0,00
Balıkçılık	--	0,00	--	0,00	--	0,00	--	0,00
Sanayi	--	0,00	4.663	8,81	--	0,00	--	0,00
Madencilik ve Taşocakçılığı	--	0,00	4.663	8,81	--	0,00	--	0,00
İmalat Sanayi	--	0,00	--	0,00	--	0,00	--	0,00
Elektrik, Gaz, Su	--	0,00	--	0,00	--	0,00	--	0,00
İnşaat	5.116	6,78	2.327	4,40	3.200	4,15	3.002	10,35
Hizmetler	70.073	92,88	45.921	86,79	73.674	95,55	25.989	89,65
Toptan ve Perakende Ticaret	12.899	17,10	23.763	44,91	13.621	17,67	18.277	63,05
Otel ve Lokanta Hizmetleri	--	0,00	--	0,00	--	0,00	--	0,00
Ulaştırma Ve Haberleşme	--	0,00	--	0,00	--	0,00	--	0,00
Mali Kuruluşlar	57.174	75,78	22.158	41,88	60.053	77,88	7.712	26,60
Gayrimenkul ve Kira. Hizm.	--	0,00	--	0,00	--	0,00	--	0,00
Serbest Meslek Hizmetleri	--	0,00	--	0,00	--	0,00	--	0,00
Eğitim Hizmetleri	--	0,00	--	0,00	--	0,00	--	0,00
Sağlık ve Sosyal Hizmetler	--	0,00	--	0,00	--	0,00	--	0,00
Diğer	259	0,34	--	0,00	231	0,30	--	0,00
Toplam	75.448	100,00	52.911	100,00	77.105	100,00	28.991	100,00

Canlı durumdaki Standart nitelikteki nakdi ve gayrinakdi krediler için Ana Ortaklık Banka'nın elinde bulundurduğu teminatların detayı aşağıdaki gibidir:

Nakdi Krediler	31 Aralık 2007	31 Aralık 2006
Teminatsız Krediler	129.583	105.298
Nakit Karşılıklı	-	-
Banka Kontr-Garanti Karşılığı	-	-
Müşteri Çek & Senet Karşılığı	49.576	36.113
İmza Karşılığı	58.511	60.760
İpotek Karşılığı	7.525	4.978
İhracat Akreditifi Karşılığı	13.971	3.447
Teminatsız Krediler	129.583	105.298
Dek Kredilerin Ana Para Kur Farkı	(2.194)	(577)
Nakdi Kredilerin Reeskontu	970	1.375
Toplam Nakdi Krediler	128.359	106.096

ARAP TÜRK BANKASI A.Ş. VE FİNANSAL BAĞLI ORTAKLIĞI

31 ARALIK 2007 TARİHİ İTİBARIYLA KONSOLİDE

FİNANSAL TABLOLARA İLİŞKİN AÇIKLAMA VE DİPNOTLAR

(TUTARLAR AKSİ BELİRTİLMEDİKÇE BİN YENİ TÜRK LİRASI ["YTL"] OLARAK İFADE EDİLMİŞTİR.)

Gayrinakdi Krediler	31 Aralık 2007	31 Aralık 2006
Teminatlı Krediler	179.494	133.197
Nakit Karşılıklı	5.463	2.181
Banka Kontr-Garanti Karşılığı	111.388	63.448
Müşteri Çek & Senet Karşılığı	217	94
İmza Karşılığı	56.459	58.161
İpotek Karşılığı	5.779	8.017
İhracat Akredetifi Karşılığı	188	1.296
Teminatsız Nakit krediler	109.497	145.336
Toplam Gayrinakdi Krediler	288.991	278.533

III. Konsolide piyasa riskine ilişkin açıklamalar

Ana ortaklık Banka'nın risk yönetimi politikaları çerçevesinde piyasa riskinden korunmak amacıyla önlem alıp almadığı, piyasa riskine maruz kalınması nedeniyle banka yönetim kurulunun risk yönetimine ilişkin olarak almış olduğu önlemler, piyasa riskinin ölçümünde kullanılan yöntemler ile piyasa riski ölçümlerinin hangi aralıkta yapılmakta olduğu:

Ana ortaklık Banka, piyasa riskini "Standart Metot" yöntemi ile aylık bazda hesaplamaktadır. Piyasa riski unsurlarından faiz oranı riski ve kur riski değişik yöntemler (rasyo analizi, durasyon, Gap, duyarlılık, v.b.) kullanılmak suretiyle periyodik olarak analiz edilmektedir.

Ayrıca, RMD metodu ile risk faktörlerindeki olası değişikliklerin Banka portföyü üzerindeki etkileri günlük bazda hesaplanmaktadır. Stres test yöntemi ile risk faktörlerindeki olağandışı dalgalanmaların Ana ortaklık Banka üzerindeki olası etkileri aylık bazda ve ihtiyaç duyulması durumunda ölçülmektedir. Senaryo analizi ile risk faktörlerindeki değişimlerin tahminine yönelik değişik senaryoların Banka üzerindeki olası etkileri ölçülmektedir. Tüm sözkonusu analizler geriye dönük test uygulamasına tabi tutularak modelin güvenilirliği test edilmektedir.

Banka Yönetim Kurulu Banka'nın piyasa riskini sınırlandırmak amacıyla Piyasa Riskine Maruz Tutar/Özkaynak oranını maksimum %50 (+ %5 istisna) ve günlük RMD sonuçlarını sınırlandırmak amacıyla Günlük Riske Maruz Değer/Özkaynak oranını maksimum %3 (+ %1 istisna) olacak şekilde risk faktörleri bazında limitler tesis etmiştir.

a) Piyasa riskine ilişkin bilgiler

	Tutar
(I) Genel Piyasa Riski İçin Hesaplanan Sermaye Yükümlülüğü-Standart Metot	289
(II) Spesifik Risk İçin Hesaplanan Sermaye Yükümlülüğü-Standart Metot	676
(III) Kur Riski İçin Hesaplanan Sermaye Yükümlülüğü-Standart Metot	1.135
(IV) Emtia Riski İçin Hesaplanan Sermaye Yükümlülüğü - Standart Metot	--
(V) Takas Riski İçin Hesaplanan Sermaye Yükümlülüğü-Standart Metot	--
(VI) Opsiyonlardan Kaynaklanan Piyasa Riski İçin Hesaplanan Sermaye Yükümlülüğü-Standart Metot	--
(VII) Risk Ölçüm Modeli Kullanan Bankalarda Piyasa Riski İçin Hesaplanan Sermaye Yükümlülüğü	--
(VIII) Piyasa Riski İçin Hesaplanan Toplam Sermaye Yükümlülüğü (I+II+III+IV+V+VI)	2.100
(IX) Piyasa Riskine Esas Tutar (12,5 x VIII) ya da (12,5 x VII)	26.250

ARAP TÜRK BANKASI A.Ş. VE FİNANSAL BAĞLI ORTAKLIĞI

31 ARALIK 2007 TARİHİ İTİBARIYLA KONSOLİDE

FİNANSAL TABLOLARA İLİŞKİN AÇIKLAMA VE DİPNOTLAR

(TUTARLAR AKSİ BELİRTİLMEDİKÇE BİN YENİ TÜRK LİRASI [“YTL”] OLARAK İFADE EDİLMİŞTİR.)

b) Dönem içerisinde ay sonları itibarıyla hesaplanan piyasa riskine ilişkin ortalama piyasa riski tablosu:

	Cari Dönem			Önceki Dönem		
	Ortalama	En Yüksek	En Düşük	Ortalama	En Yüksek	En Düşük
Faiz Oranı Riski	6.791	12.063	3.788	13.403	16.700	7.088
Hisse Senedi Riski	--	--	--	--	--	--
Kur Riski	10.488	14.188	8.750	11.672	15.038	8.825
Emtia Riski	--	--	--	--	--	--
Takas Riski	--	--	--	--	--	--
Opsiyon Riski	--	--	--	--	--	--
Toplam Riske Maruz Değer	17.279	26.251	12.538	25.075	31.738	15.913

IV. Konsolide Operasyonel riske ilişkin açıklamalar

Grup'un operasyonel risk hesaplamasında “Temel Gösterge Yöntemi” kullanılmıştır. Operasyonel riske esas tutar, 1 Kasım 2006 tarih ve 26333 sayılı Resmi Gazete’de yayımlanan “Bankaların Sermaye Yeterliliğinin Ölçülmesi ve Değerlendirilmesine İlişkin Yönetmelik”in 1 Haziran 2007 tarihi itibarıyla yürürlüğe giren 4 üncü bölümü “Operasyonel Riske Esas Tutarın Hesaplanması” uyarınca Grubun son 3 yılına ait 2006, 2005 ve 2004 yılsonu brüt gelirleri kullanılmak suretiyle hesaplanmıştır.

	31 Aralık 2006	31 Aralık 2005	31 Aralık 2004
1. Net Faiz Gelirleri	20.585	22.486	29.952
2. Net Ücret ve Komisyon Gelirleri	6.293	7.258	4.930
3. Temettü Gelirleri	51	40	47
4. Ticari Kâr/Zarar (Net)	2.799	2.377	1.169
5. Diğer Faaliyet Gelirleri	3.347	748	2.067
6. SHMD ve VKET Satış Kârı/Zararı	--	--	--
7. Olağanüstü Gelirler (İşt. ve B.O. Hisseleri ile G.Menkul Satış Kazançları Dahil)	275	129	--
8. Sigortadan Tazmin Edilen Tutarlar	--	--	--
9. Temel Gösterge-Brüt Gelir (sıra 1+2+3+4+5-6-7-8)	32.800	32.780	38.165
10. Temel Gösterge-Sermaye Yükümlülüğü (sr 9 x %15)	4.920	4.917	5.725
11. Temel Gösterge-Op.Risk Sermaye Yük. Ortalaması	5.187	--	--
12. Temel Gösterge-Operasyonel Riske Esas Tutar (sr 11*12,5)	64.841	--	--

V. Konsolide kur riskine ilişkin açıklamalar

1. Grubun maruz kaldığı kur riski, bu durumun etkilerinin tahmin edilmesi, Banka Yönetim Kurulu'nun günlük olarak izlenen pozisyonlar için belirlediği limitler:

Grup önemli sayılabilecek seviyede bir kur riskine maruz değildir. Grup, yabancı para pozisyonunu dengede tutma politikasını benimsemekte olup, spekülasyon amaçlı olmak üzere pozisyon almamaktadır. Grup, önemli ölçüde yabancı para cinsinden borçlanma imkanına sahiptir.

Risk Yönetimi Müdürlüğü'nün piyasa riski yönetimi çalışmaları kapsamında ana ortaklık Banka'nın kur riski değişik boyutları dikkate alınmak suretiyle hesaplanmakta ve analiz edilmektedir. Kur riski Standart Metot Yönetimi'ne göre hesaplanan piyasa riski kapsamında ölçülmekte ve sermaye yeterliliği rasyosu hesaplamasına dahil edilmektedir. Beklentiler dışındaki kur dalgalanmalarının ana ortaklık Banka üzerindeki olası etkilerinin analiz edilebilmesi amacıyla aylık bazda stress test analizleri yapılmaktadır. Ayrıca, risk faktörlerindeki olası değişim beklentileri sınıflandırılmak suretiyle farklı kur beklentileri baz alınarak senaryo analizleri yapılmaktadır. Varlıkların, yükümlülüklerin ve nazım hesap kalemlerinin kur seviyesine duyarlılığı aylık bazda yapılan analizler ile ölçülmektedir.

Yönetim Kurulu ana ortaklık Banka'nın kur riskini sınırlamak amacıyla Kur Riskine Maruz Tutar/Özkaynak oranı maksimum %18 (+ %5 istisna) olacak şekilde limit belirlemiştir.

ARAP TÜRK BANKASI A.Ş. VE FİNANSAL BAĞLI ORTAKLIĞI

31 ARALIK 2007 TARİHİ İTİBARIYLA KONSOLİDE

FİNANSAL TABLOLARA İLİŞKİN AÇIKLAMA VE DİPNOTLAR

(TUTARLAR AKSİ BELİRTİLMEDİKÇE BİN YENİ TÜRK LİRASI ["YTL"] OLARAK İFADE EDİLMİŞTİR.)

2. Önemli olması durumunda yabancı para cinsinden borçlanma araçlarının ve net yabancı para yatırımlarının riskten korunma amaçlı türev araçları ile korunmasının boyutu:

Grubun riskten korunma amaçlı türev araçları bulunmamaktadır.

3. Yabancı para risk yönetim politikası:

Grup olarak spekülasyon amaçlı parite ve kur riski alınmamakta, TCMB döviz sepetine uygun olarak işlem anında hedge edilmektedir. Ölçülebilir ve yönetilebilir riskler, uyulması gereken yasal limitler dahilinde alınmaktadır.

4. Ana ortaklık Banka'nın mali tablo tarihi ile bu tarihten geriye doğru son beş iş günü kamuya duyurulan cari döviz alış kurları:

Bilanço tarihindeki ABD Doları Gişe Döviz Alış Kuru	1,1647 YTL
Bilanço tarihindeki Avro Gişe Döviz Alış Kuru	1,7102 YTL

Tarih	ABD Doları	Avro
25 Aralık 2007	1,1799 YTL	1,6986 YTL
26 Aralık 2007	1,1746 YTL	1,6917 YTL
27 Aralık 2007	1,1715 YTL	1,6912 YTL
28 Aralık 2007	1,1708 YTL	1,6976 YTL
31 Aralık 2007	1,1647 YTL	1,7102 YTL

5. Ana ortaklık Banka'nın cari döviz alış kurunun mali tablo tarihinden geriye doğru son otuz bir günlük basit aritmetik ortalama değeri:

2007 yılı Aralık ayı basit aritmetik ortalama ile ABD doları döviz alış kuru 1,1733 YTL, Avro döviz alış kuru 1,7096 YTL'dir.

ARAP TÜRK BANKASI A.Ş. VE FİNANSAL BAĞLI ORTAKLIĞI

31 ARALIK 2007 TARİHİ İTİBARIYLA KONSOLİDE

FİNANSAL TABLOLARA İLİŞKİN AÇIKLAMA VE DİPNOTLAR

(TUTARLAR AKSİ BELİRTİLMEDİKÇE BİN YENİ TÜRK LİRASI ["YTL"] OLARAK İFADE EDİLMİŞTİR.)

Grubun kur riskine ilişkin bilgiler:

Cari Dönem	Avro	ABD Doları	Japon Yeni	Diğer	Toplam
Varlıklar					
Nakit Değerler (Kasa, Etkatif Deposu, Yoldaki Paralar, Satın Alınan Çekler) ve T.C.Merkez Bnk.	475	26.947	--	137	27.559
Bankalar	3.774	1.234	141	611	5.760
Gerçeğe Uygun Değer Farkı Kâr veya Zarara Yansıtılan Finansal Varlıklar	4.853	72.528	--	--	77.381
Para Piyasalarından Alacaklar	--	--	--	--	--
Satılmaya Hazır Menkul Değerler	--	655	--	--	655
Krediler (*)	31.867	47.953	--	--	79.820
İştirak Bağlı Oraklık ve Birlikte Kontrol Edilen Ortaklıklar	--	--	--	--	--
Vadeye Kadar Elde Tutulacak Yatırımlar	3.487	37.807	--	--	41.294
Riskten Korunma Amaçlı Türev Finansal Varlıklar	--	--	--	--	--
Maddi Duran Varlıklar	--	--	--	--	--
Maddi Olmayan Duran Varlıklar	--	--	--	--	--
Diğer Varlıklar	40.949	6.176	--	--	47.125
Toplam Varlıklar	85.405	193.300	141	748	279.594
Yükümlülükler					
Bankalar Mevduatı	19.695	17.597	--	20	37.312
Döviz Tevdiat Hesabı	15.396	19.781	--	429	35.606
Para Piyasalarına Borçlar	--	--	--	--	--
Diğer Mali Kuruluşlar, Sağl. Fonlar	49.613	166.385	--	--	215.998
İhraç Edilen Menkul Değerler	--	--	--	--	--
Muhtelif Borçlar	560	2.539	--	2	3.101
Riskten Korunma Amaçlı Türev Finansal Yükümlülükler	--	--	--	--	--
Diğer Yükümlülükler	923	514	--	400	1.837
Toplam Yükümlülükler	86.187	206.816	--	851	293.854
Net Bilanço Pozisyonu	(782)	(13.516)	141	(103)	(14.260)
Net Nazım Hesap Pozisyonu	--	--	--	--	--
Türev Finansal Araçlardan Alacaklar	--	--	--	--	--
Türev Finansal Araçlardan Borçlar	--	--	--	--	--
Gayri nakdi Krediler	136.524	141.977	--	9.343	287.844
Önceki Dönem					
Toplam Varlıklar	85.537	195.166	2	787	281.492
Toplam Yükümlülükler	84.809	194.795	--	591	280.195
Net Bilanço Pozisyonu	728	371	2	196	1.297
Net Nazım Hesap Pozisyonu	(929)	931	--	--	2
Türev Finansal Araçlardan Alacaklar	3.717	37.813	--	--	41.530
Türev Finansal Araçlardan Borçlar	4.646	36.882	--	--	41.528
Gayri Nakdi Krediler	70.472	194.579	--	10.843	275.894

(*) 31 Aralık 2007 tarihi itibarıyla 26.909 YTL (31 Aralık 2006:27.635 YTL) tutarında döviz endeksli kredileri de içermektedir.

ARAP TÜRK BANKASI A.Ş. VE FİNANSAL BAĞLI ORTAKLIĞI

31 ARALIK 2007 TARİHİ İTİBARIYLA KONSOLİDE

FİNANSAL TABLOLARA İLİŞKİN AÇIKLAMA VE DİPNOTLAR

(TUTARLAR AKSİ BELİRTİLMEDİKÇE BİN YENİ TÜRK LİRASI ["YTL"] OLARAK İFADE EDİLMİŞTİR.)

31 Aralık 2007 ve 2006 tarihleri itibarıyla ana ortaklık Banka'nın sahip olduğu döviz pozisyonunun YTL yabancı paralar karşısında %10 değer kaybettiği varsayımı sonucunda (diğer tüm değişkenler sabit olduğu varsayılmıştır) kur farkı kârı/zararı olarak vergi etkisi dikkate alınmadan net kârda ve özkaynakta yaratacağı değişimler aşağıda belirtilmiştir.

	31 Aralık 2007		31 Aralık 2006	
	Gelir tablosu	Özkaynak (*)	Gelir tablosu	Özkaynak (*)
ABD Doları	(1.352)	(1.352)	37	37
Avro	(78)	(78)	73	73
Diğer para birimleri	4	4	20	20
Toplam, net	(1.426)	(1.426)	130	130

* Özkaynak etkisi gelir tablosu etkilerini de içermektedir.

VI. Konsolide faiz oranı riskine ilişkin açıklamalar

1. Varlıkların, yükümlülüklerin ve bilanço dışı kalemlerin faize duyarlılığı:

Risk Yönetimi Müdürlüğü'nün piyasa riski yönetimi çalışmaları kapsamında ana ortaklık Banka'nın faiz oranı riski değişik boyutları dikkate alınmak suretiyle hesaplanmakta ve analiz edilmektedir. Faiz oranı riski, Standart Metot Yöntemi'ne göre hesaplanan piyasa riski kapsamında ölçülmekte ve sermaye yeterliliği rasyosu hesaplamasına dahil edilmektedir. Beklentiler dışındaki faiz dalgalanmalarının ana ortaklık Banka üzerindeki olası etkilerinin analiz edilebilmesi amacıyla aylık bazda stress test analizleri yapılmaktadır.

Ayrıca, risk faktörlerindeki olası değişim beklentileri sınıflandırılmak suretiyle farklı faiz oranı beklentileri baz alınarak senaryo analizleri yapılmaktadır. Varlıkların, yükümlülüklerin ve nazım hesap kalemlerinin faize duyarlılığı aylık olarak yapılan vade dilimleri bazında duyarlılık analizleri ile ölçülmektedir.

2. Piyasa faiz oranlarındaki dalgalanmaların ana ortaklık Banka'nın finansal pozisyonları ve nakit akışları üzerindeki beklenen etkileri, faiz gelirlerine ilişkin beklentileri, banka yönetim kurulunun günlük faiz oranlarına getirdiği sınırlamalar:

Ana ortaklık Banka'nın Yönetim Kurulu Banka'nın faiz oranı riskini sınırlamak amacıyla Faiz Oranı Riskine Maruz Tutar/Özkaynak oranı maksimum 32 %(+ %5 istisna) olacak şekilde limit belirlemiştir.

ARAP TÜRK BANKASI A.Ş. VE FİNANSAL BAĞLI ORTAKLIĞI

31 ARALIK 2007 TARİHİ İTİBARIYLA KONSOLİDE

FİNANSAL TABLOLARA İLİŞKİN AÇIKLAMA VE DİPNOTLAR

(TUTARLAR AKSİ BELİRTİLMEDİKÇE BİN YENİ TÜRK LİRASI ["YTL"] OLARAK İFADE EDİLMİŞTİR.)

3. Ana ortaklık Banka'nın, cari dönemde karşılaştığı faiz oranı riski dolayısıyla alınan önlemler ve bunun gelecek dönemde net gelir ve özkaynaklarda beklenen etkileri:

Faiz oranlarındaki artışlar ana ortaklık Banka finansal pozisyonu üzerinde sınırlı da olsa olumsuz bir etkiye sahip olup, Ana ortaklık Banka Özkaynak yapısı faiz oranlarındaki olası dalgalanmaların olumsuz etkilerini karşılayabilecek seviyededir.

Aşağıdaki tablo faizlerdeki değişimlerin finansal tablolara olası etkilerini içermektedir. Gelir tablosunun duyarlılığı, faiz oranındaki değişimlerin 31 Aralık 2007 tarihi itibarıyla değişken faizli finansal varlık ve yükümlülüklerin net faiz gelirin olan etkisidir. Özkaynakların duyarlılığı, 31 Aralık 2007 itibarıyla satılmaya hazır finansal varlıkların faiz oranlarındaki değişimden kaynaklanan yeniden değerlendirilmesi ile hesaplanmaktadır. Bu analiz sırasında, diğer değişkenlerin, özellikle döviz kurlarının, sabit olduğu varsayılmaktadır. Bu analiz 31 Aralık 2006 için de aynı şekilde hesaplanmıştır. Aşağıdaki tablo, alım-satım amaçlı portföyün duyarlılığını da içermektedir.

31 Aralık 2007	Gelir tablosu		Özkaynak (*)	
	100 bp artış	100 bp azalış	100 bp artış	100 bp azalış
Gerçeğe uygun değer farkı kâr veya zarara yansıtılan finansal varlıklar	(131)	13	(131)	13
Satılmaya hazır finansal varlıklar	--	--	--	--
Değişken faizli finansal varlıklar	104	16	104	16
Değişken faizli finansal yükümlülükler	(73)	48	(73)	48
Toplam, net	(100)	77	(100)	77

31 Aralık 2006	Gelir tablosu		Özkaynak (*)	
	100 bp artış	100 bp azalış	100 bp artış	100 bp azalış
Gerçeğe uygun değer farkı kâr veya zarara yansıtılan finansal varlıklar	(619)	611	(619)	611
Satılmaya hazır finansal varlıklar	--	--	--	--
Değişken faizli finansal varlıklar	159	(160)	159	(160)
Değişken faizli finansal yükümlülükler	(57)	79	(57)	79
Toplam, net	(517)	530	(517)	530

(*) Özkaynak etkisi, faiz oranındaki 100 baz puan (bp) artış ve azalışta meydana gelen gelir tablosu etkisini de içermektedir

ARAP TÜRK BANKASI A.Ş. VE FİNANSAL BAĞLI ORTAKLIĞI

31 ARALIK 2007 TARİHİ İTİBARIYLA KONSOLİDE

FİNANSAL TABLOLARA İLİŞKİN AÇIKLAMA VE DİPNOTLAR

(TUTARLAR AKSİ BELİRTİLMEDİKÇE BİN YENİ TÜRK LİRASI ["YTL"] OLARAK İFADE EDİLMİŞTİR.)

Varlıkların, yükümlülüklerin ve nazım hesap kalemlerinin faize duyarlılığı (Yeniden fiyatlandırmaya kalan süreler itibarıyla):

Cari Dönem Sonu	1 Aya Kadar	1-3 Ay	3-12 Ay	1-5 Yıl	5 Yıl ve Üzeri	Faizsiz (*)	Toplam
Varlıklar							
Nakit Değerler (Kasa, Efektif Deposu, Yoldaki Paralar, Satın Alınan Çekler) ve T. C. Merkez Bnk.	27.002	--	--	--	--	1.001	28.003
Bankalar	24.689	--	--	10	--	423	25.122
Gerçeğe Uygun Değer Farkı Kâr veya Zarara Yansıtılan	2.225	45.607	34.407	4.896	--	--	87.135
Para Piyasalarından Alacaklar	--	--	--	--	--	--	--
Satılmaya Hazır Menkul Değerler	--	--	--	--	--	802	802
Verilen Krediler	65.208	54.367	8.232	552	--	--	128.359
Vadeye Kadar Elde Tutulan Yatırımlar..	--	29.712	--	25.739	3.439	--	58.890
Diğer Varlıklar	4.532	4.211	18.742	29.769	--	26.905	84.159
Toplam Varlıklar	123.656	133.897	61.381	60.966	3.439	29.131	412.470
Yükümlülükler							
Bankalar Mevduatı	40.614	--	--	--	--	--	40.614
Diğer Mevduat	15.139	4.892	2.469	--	--	22.263	44.763
Para Piyasalarına Borçlar	4.109	--	--	--	--	--	4.109
Muhtelif Borçlar	--	--	--	--	--	3.177	3.177
İhraç Edilen Menkul Değerler	--	--	--	--	--	--	--
Diğer Mali Kurul. Sağl. Fonlar	41.010	158.664	16.913	294	--	--	216.881
Diğer Yükümlülükler	333	--	--	--	--	102.593	102.926
Toplam Yükümlülükler	101.205	163.556	19.382	294	--	128.033	412.470
Bilançodaki Uzun Pozisyon	22.451	--	41.999	60.672	3.439	--	128.561
Bilançodaki Kısa Pozisyon	--	(29.659)	--	--	--	(98.902)	(128.561)
Nazım Hesaplardaki Uzun Pozisyon	--	--	--	--	--	--	--
Nazım Hesaplardaki Kısa Pozisyon	--	--	--	--	--	--	--
Toplam Pozisyon	22.451	(29.659)	41.999	60.672	3.439	(98.902)	--

(*) Diğer Varlıklar Faizsiz Sütununda Yer Alan 26.905 YTL'lik tutar;

168 YTL Muhtelif Alacaklar, 19.699 YTL Maddi Duran Varlıklar, 256 YTL Maddi Olmayan Varlıklar, 3.036 Vergi Varlığı, 1.118 YTL Satış Amaçlı Elde Tutulan Duran Varlıklar ve 2.628 YTL tutarıda Diğer Aktiflerden oluşmaktadır.

Diğer Yükümlülükler Faizsiz Sütununda Yer Alan 102.593 YTL'lik tutar;

94.658 YTL tutarında Özkaynak, 5.043 YTL Karşılıklar, 746 YTL Cari Vergi Borcu ve 2.146 YTL tutarında Diğer Yabancı Kaynaklardan oluşmaktadır.

ARAP TÜRK BANKASI A.Ş. VE FİNANSAL BAĞLI ORTAKLIĞI

31 ARALIK 2007 TARİHİ İTİBARIYLA KONSOLİDE

FİNANSAL TABLOLARA İLİŞKİN AÇIKLAMA VE DİPNOTLAR

(TUTARLAR AKSİ BELİRTİLMEDİKÇE BİN YENİ TÜRK LİRASI ["YTL"] OLARAK İFADE EDİLMİŞTİR.)

Önceki Dönem Sonu	1 Aya Kadar	1-3 Ay	3-12 Ay	1-5 Yıl	5 Yıl ve Üzeri	Faizsiz (*)	Toplam
Varlıklar							
Nakit Değerler (Kasa, Efektif Deposu, Yoldaki Paralar, Satın Alınan Çekler) ve T.C. Merkez Bnk.	6.685	17.405	--	--	--	986	25.076
Bankalar	36.310	--	--	12	--	522	36.844
Gerçeğe Uygun Değer Farkı Kâr veya Zarara Yansıtılan Menkul Değer.	5.421	37.400	41.838	5.987	3.738	--	94.384
Para Piyasalarından Alacaklar	--	--	--	--	--	--	--
Satılmaya Hazır Menkul Değerler	--	--	--	--	--	925	925
Verilen Krediler	52.683	40.621	12.681	111	--	--	106.096
Vadeye Kadar Elde Tutulan Yatırımlar	--	34.990	10.590	36.054	--	--	81.634
Diğer Varlıklar	2.915	4.130	20.818	30.455	--	30.581	88.899
Toplam Varlıklar	104.014	134.546	85.927	72.619	3.738	33.014	433.858
Yükümlülükler							
Bankalar Mevduatı	58.478	--	--	--	--	--	58.478
Diğer Mevduat	5.376	4.027	5.021	--	--	19.088	33.512
Para Piyasalarına Borçlar	40.593	--	--	--	--	--	40.593
Muhtelif Borçlar	--	--	--	--	--	2.562	2.562
İhraç Edilen Menkul Değerler	--	--	--	--	--	--	--
Diğer Mali Kurul. Sağl. Fonlar	2.277	170.412	19.706	774	--	--	193.169
Diğer Yükümlülükler	186	2.037	2.499	--	--	100.822	105.544
Toplam Yükümlülükler	106.910	176.476	27.226	774	--	122.472	433.858
Bilançodaki Uzun Pozisyon	--	--	58.701	71.845	3.738	--	134.284
Bilançodaki Kısa Pozisyon	(2.896)	(41.930)	--	--	--	(89.458)	(134.284)
Nazım Hesaplardaki Uzun Pozisyon	2	20.816	19.783	--	--	--	40.601
Nazım Hesaplardaki Kısa Pozisyon	--	--	--	--	--	(40.599)	(40.599)
Toplam Pozisyon	(2.894)	(21.114)	78.484	71.845	3.738	(130.057)	2

(*) Diğer Varlıklar Faizsiz Sütununda Yer Alan 30.581 YTL'lik tutar;

190 YTL Muhtelif Alacaklar, 20.697 YTL Maddi Duran Varlıklar, 372 YTL Maddi Olmayan Varlıklar, 5.343 Vergi Varlığı, 1.475 YTL Satış Amaçlı Elde Tutulan Duran Varlıklar ve 2.504 YTL tutarıda Diğer Aktiflerden oluşmaktadır.

Diğer Yükümlülükler Faizsiz Sütununda Yer Alan 100.822 YTL'lik tutar;

91.923 YTL tutarında Özkaynak, 4.381 YTL Karşılıklar, 1.620 YTL Cari Vergi Borcu ve 2.898 YTL tutarında Diğer Yabancı Kaynaklardan oluşmaktadır.

ARAP TÜRK BANKASI A.Ş. VE FİNANSAL BAĞLI ORTAKLIĞI

31 ARALIK 2007 TARİHİ İTİBARIYLA KONSOLİDE

FİNANSAL TABLOLARA İLİŞKİN AÇIKLAMA VE DİPNOTLAR

(TUTARLAR AKSİ BELİRTİLMEDİKÇE BİN YENİ TÜRK LİRASI ["YTL"] OLARAK İFADE EDİLMİŞTİR.)

4. Parasal finansal araçlara uygulanan ortalama faiz oranları: %

	AVRO	USD	YEN	YTL
Cari Dönem Sonu				
Varlıklar				
Nakit Değerler (Kasa, Efektif Deposu, Yoldaki Paralar, Satın Alınan Çekler) ve T.C. Merkez B.	--	1,95	--	11,81
Bankalar	2,82	4,50	--	17,97
Gerçeğe Uygun Değer Farkı Kâr veya Zarara Yansıtılan Finansal Varlıklar	6,52	7,24	--	18,27
Para Piyasalarından Alacaklar	--	--	--	--
Satılmaya Hazır Finansal Varlıklar	--	--	--	--
Verilen Krediler	6,27	6,33	--	17,68
Vadeye Kadar Elde Tutulan Yatırımlar	5,50	9,84	--	20,78
Finansal Kiralama Alacakları	8,27	10,23	--	22,25
Yükümlülükler				
Bankalar Mevduatı	4,50	--	--	16,88
Diğer Mevduat	2,05	2,18	--	15,64
Para Piyasalarına Borçlar	--	--	--	16,20
Muhtelif Borçlar	--	--	--	--
İhraç Edilen Menkul Değerler	--	--	--	--
Diğer Mali Kuruluşlardan Sağlanan Fonlar	5,50	5,20	--	15,05
<hr/>				
	AVRO	USD	YEN	YTL
Önceki Dönem Sonu				
Varlıklar				
Nakit Değerler (Kasa, Efektif Deposu, Yoldaki Paralar, Satın Alınan Çekler) ve T.C. Merkez B.	--	2,52	--	13,12
Bankalar	2,49	5,26	--	20,14
Gerçeğe Uygun Değer Farkı Kâr veya Zarara Yansıtılan Finansal Varlıklar	4,15	6,17	--	15,57
Para Piyasalarından Alacaklar	--	--	--	--
Satılmaya Hazır Finansal Varlıklar	--	--	--	--
Verilen Krediler	6,00	7,11	--	19,73
Vadeye Kadar Elde Tutulan Yatırım	7,65	6,68	--	21,63
Finansal Kiralama Alacakları	8,45	9,27	--	22,56
Yükümlülükler				
Bankalar Mevduatı	--	--	--	18,52
Diğer Mevduat	2,19	2,24	--	16,48
Para Piyasalarına Borçlar	--	--	--	18,01
Muhtelif Borçlar	--	--	--	--
İhraç Edilen Menkul Değerler	--	--	--	--
Diğer Mali Kuruluşlar, Sağl. Fonlar	5,00	5,66	--	15,00

ARAP TÜRK BANKASI A.Ş. VE FİNANSAL BAĞLI ORTAKLIĞI

31 ARALIK 2007 TARİHİ İTİBARIYLA KONSOLİDE

FİNANSAL TABLOLARA İLİŞKİN AÇIKLAMA VE DİPNOTLAR

(TUTARLAR AKSİ BELİRTİLMEDİKÇE BİN YENİ TÜRK LİRASI [“YTL”] OLARAK İFADE EDİLMİŞTİR.)

VII. Konsolide likidite riskine ilişkin açıklamalar

1. Ana ortaklık Banka'nın mevcut likidite riskinin kaynağı ve alınması gereken tedbirlerin alınıp alınmadığı, ana ortaklık Banka yönetim kurulunun acil likidite ihtiyacının karşılanabilmesi ve vadesi gelmiş borçların ödenebilmesi için kullanılacak fon kaynaklarına getirdiği sınırlamalar:

Risk yönetimi çalışmaları kapsamında ana ortaklık Banka'nın likidite riski analiz edilmektedir. Bu kapsamda, yaygın olarak kullanılan rasyo analizleri ve vade dilimleri bazında likidite pozisyonu analizleri ile ana ortaklık Banka'nın likidite riski ölçülmektedir.

2. Ödemelerin, varlık ve yükümlülükler ile faiz oranlarının uyumu varsa mevcut uyumsuzluğun kârlılık üzerindeki muhtemel etkisi:

Ana ortaklık Banka'nın likidite riskinin temel kaynağı uzun vadeli aktiflere karşın yurtdışından sağlanan fonların kısa vadede yoğunlaşmasından kaynaklanmaktadır. Ancak, sözkonusu fonlar kısa vadeli olmakla birlikte sürekli olarak yenilenme kabiliyetine sahip fonlardır. Ana ortaklık Banka için, ana ortağının sağlamış olduğu fon kaynaklarından dolayı, acil likidite ihtiyacının karşılanabilmesi ve vadesi gelmiş borçların ödenebilmesi için kullanılacak fon kaynakları için herhangi bir sınırlama sözkonusu değildir.

3. Ana ortaklık Banka'nın kısa ve uzun vadeli likidite ihtiyacının karşılandığı iç ve dış kaynaklar, kullanılmayan önemli likidite kaynakları:

Fonlama kaynakları içerisinde Özkaynaklar önemli bir paya sahiptir. Ayrıca, ana ortaklık Banka yurtiçi para piyasalarından ve ana ortağının sağlamış olduğu fon kaynaklarından fon sağlama imkanlarına sahiptir.

BDDK'nın 1 Kasım 2006'da bankaların likidite yeterliliğinin ölçülmesine dair yayınladığı yönetmelik uyarınca 1 Haziran 2007 tarihinden itibaren bankaların haftalık ve aylık bazda yapacakları hesaplamalarda likidite oranının yabancı para aktif/pasiflerde basit aritmetik ortalama ile yapılan hesaplamalarda %80, toplam aktif/pasiflerde %100 olmasını gerektirmektedir. Ana Ortaklık Banka'nın 2007 yılı içerisinde gerçekleşen likidite rasyoları aşağıdaki gibidir:

31 Aralık 2007	
Ortalama	%241
En yüksek	%310
En düşük	%127

Sözleşmeye dayalı finansal yükümlülüklerin kalan vade dağılımı

31 Aralık 2007	Brüt		Vadesiz	1 aya kadar	1-3 ay	3-12 ay	1-5 yıl	5 yıl ve üzeri
	Defter değeri	nominal çıkış						
Bankalar Mevduatı	40.614	40.617	33.890	6.727	--	--	--	--
Diğer Mevduat	44.763	44.984	22.263	15.317	4.904	2.500	--	--
Diğer Mali Kuruluşlardan Sağlanan Fonlar	216.881	224.555	--	41.605	130.008	15.567	37.375	--
Para Piyasalarına Borçlar	4.109	4.128	--	4.128	--	--	--	--
İhraç Edilen Menkul Değerler	--	--	--	--	--	--	--	--
Toplam	306.367	314.284	56.153	67.777	134.912	18.067	37.375	--

31 Aralık 2006	Brüt		Vadesiz	1 aya kadar	1-3 ay	3-12 ay	1-5 yıl	5 yıl ve üzeri
	Defter değeri	nominal çıkış						
Bankalar Mevduatı	58.478	58.497	46.453	12.044	--	--	--	--
Diğer Mevduat	35.512	33.589	19.088	5.413	4.037	5.051	--	--
Diğer Mali Kuruluşlardan Sağlanan Fonlar	193.169	196.874	--	126.241	11.756	25.050	33.827	--
Para Piyasalarına Borçlar	40.593	40.684	--	40.684	--	--	--	--
İhraç Edilen Menkul Değerler	--	--	--	--	--	--	--	--
Toplam	327.752	329.644	65.541	184.382	15.793	30.101	33.827	--

Üstteki tablo, Bankanın finansal yükümlülüklerinin muhtemel en yakın sözleşme vadesine göre iskonto edilmemiş nakit çıkışlarını göstermektedir.

ARAP TÜRK BANKASI A.Ş. VE FİNANSAL BAĞLI ORTAKLIĞI

31 ARALIK 2007 TARİHİ İTİBARIYLA KONSOLİDE

FİNANSAL TABLOLARA İLİŞKİN AÇIKLAMA VE DİPNOTLAR

(TUTARLAR AKSİ BELİRTİLMEDİKÇE BİN YENİ TÜRK LİRASI ["YTL"] OLARAK İFADE EDİLMİŞTİR.)

Aktif ve pasif kalemlerin kalan vadelerine göre gösterimi:

Cari Dönem Sonu	Vadesiz	1 aya kadar	1-3 Ay	3-12 Ay	1-5 Yıl	5 Yıl ve Üzeri	Dağıtılamayan(*)	Toplam
Varlıklar								
Nakit Değerler (Kasa, Efektif Deposu, Yoldaki Paralar, Satın Alınan Çekler) ve TCMB Bankalar	1.263	26.740	--	--	--	--	--	28.003
Gerçeğe Uygun Değer Farkı Kâr veya Zarara Yansıtılan Menkul Değerler	--	36	1.736	10.759	63.079	11.525	--	87.135
Para Piyasalarından Alacaklar	--	--	--	--	--	--	--	--
Satılmaya Hazır Menkul Değerler	--	--	--	--	--	--	802	802
Verilen Krediler	--	61.015	19.040	27.517	20.787	--	--	128.359
Vadeye Kadar Elde Tutulacak Yatırımlar	--	--	1.102	--	54.349	3.439	--	58.890
Diğer Varlıklar	204	4.532	4.211	18.813	29.769	--	26.630	84.159
Toplam Varlıklar	4.686	114.216	26.089	57.089	167.994	14.964	27.432	412.470
Yükümlülükler								
Bankalar Mevduatı	33.890	6.724	--	--	--	--	--	40.614
Diğer Mevduat	22.116	15.286	4.892	2.469	--	--	--	44.763
Diğer Mali Kuruluşlardan Sağlanan Fonlar	--	41.010	129.664	8.832	37.375	--	--	216.881
Para Piyasalarına Borçlar	--	4.109	--	--	--	--	--	4.109
İhraç Edilen Menkul Değerler	--	--	--	--	--	--	--	--
Muhtelif Borçlar	--	17	--	--	--	--	3.160	3.177
Diğer Yükümlülükler	2.802	333	--	--	--	--	99.791	102.926
Toplam Yükümlülükler	58.808	67.479	134.556	11.301	37.375	--	102.951	412.470
Likidite Açığı	(54.122)	46.737	(108.467)	45.788	130.619	14.964	(75.519)	--
Önceki dönem								
Toplam Aktifler	6.435	113.423	22.558	70.694	187.304	3.738	29.706	433.858
Toplam Pasifler	68.999	62.358	144.295	28.782	33.120	--	96.304	433.858
Net Likidite Açığı	(62.564)	51.065	(121.737)	41.912	154.184	3.738	(66.598)	--

(*) Diğer Varlıklar Dağıtılamayan Sütununda Yer Alan 26.630 YTL'lik tutar;

19.699 Maddi Duran Varlıklar, 256 YTL Maddi Olmayan Duran Varlıklar, 77 YTL Ayniyat Mevcudu, 364 YTL Peşin Ödenmiş Giderler, 2.965 YTL Ertelenmiş Vergi Varlığı, 1.118 YTL Satış Amaçlı Elde Tutulan Duran Varlıklardan ve 2.151 YTL diğer aktiflerden oluşmaktadır.

Diğer Yükümlülükler Dağıtılamayan Sütununda Yer Alan 99.791 YTL'lik tutar;

94.658 YTL Özkaynaklar ve 5.133 YTL Diğer Yükümlülüklerden oluşmaktadır.

ARAP TÜRK BANKASI A.Ş. VE FİNANSAL BAĞLI ORTAKLIĞI

31 ARALIK 2007 TARİHİ İTİBARIYLA KONSOLİDE

FİNANSAL TABLOLARA İLİŞKİN AÇIKLAMA VE DİPNOTLAR

(TUTARLAR AKSİ BELİRTİLMEDİKÇE BİN YENİ TÜRK LİRASI ["YTL"] OLARAK İFADE EDİLMİŞTİR.)

VIII. Finansal varlık ve borçların gerçeğe uygun değeri ile gösterilmesine ilişkin açıklamalar

Vadeye kadar elde tutulacak yatırımların gerçeğe uygun değeri; piyasa fiyatları veya bu fiyatın tespit edilemediği durumlarda, faiz, vade ve benzeri diğer koşullar bakımından aynı nitelikli itfaya tabi diğer menkul değerler için olan kote edilmiş piyasa fiyatları baz alınarak saptanır.

Vadesiz mevduatın tahmini gerçeğe uygun değeri, talep anında ödenecek miktarı ifade eder. Değişken oranlı plasmanlar ile gecelik mevduatın gerçeğe uygun değeri defter değerini ifade eder. Sabit faizli mevduatın tahmini gerçeğe uygun değeri, benzer kredi ve diğer borçlara uygulanan piyasa faiz oranlarını kullanarak iskonto edilmiş nakit akımının bulunmasıyla hesaplanır.

Kredilerin ve finansal kiralama alacaklarının tahmini gerçeğe uygun değeri, sabit faizli krediler için cari piyasa faiz oranları kullanılarak iskonto edilmiş nakit akımlarının bulunmasıyla hesaplanır. Değişken faizli kredilerin defter değeri gerçeğe uygun değerini ifade eder.

Aşağıdaki tablo, bazı finansal varlık ve yükümlülüklerin defter değeri ile gerçeğe uygun değerini göstermektedir. Defter değeri ilgili varlık ve yükümlülüklerin elde etme bedeli ve birikmiş faiz reeskontlarının toplamını ifade etmektedir.

	Defter Değeri		Gerçeğe Uygun Değer	
	Cari Dönem	Önceki Dönem	Cari Dönem	Önceki Dönem
Finansal Varlıklar	269.756	283.504	270.075	283.715
Para Piyasalarından Alacaklar	--	--	--	--
Bankalar	25.122	36.844	25.122	36.844
Satılmaya Hazır Finansal Varlıklar	802	925	802	925
Vadeye Kadar Elde Tutulacak Yatırımlar	58.890	81.634	60.091	82.424
Verilen Krediler	128.359	106.096	128.262	105.517
Finansal Kiralama Alacakları	56.583	58.005	55.798	58.005
Finansal Yükümlülükler	309.544	328.233	309.531	328.233
Bankalar Mevduatı	44.723	99.071	44.723	99.071
Diğer Mevduat	44.763	33.512	44.763	33.512
Diğer Mali Kuruluşlardan Sağlanan Fonlar	216.881	193.088	216.868	193.088
İhraç Edilen Menkul Kıymetler	--	--	--	--
Muhtelif Borçlar	3.177	2.562	3.177	2.562

IX. Başkalarının nam ve hesabına yapılan işlemler ve inanca dayalı işlemler

1. Banka'nın başkalarının nam ve hesabına alım, satım, saklama, yönetim ve danışmanlık hizmetleri verip vermediği:

Banka gerçek ve tüzel kişiler adına devlet tahvili alım satımına aracılık etmekte ve repo işlemleri yapmaktadır. Bunun dışında başkalarının nam ve hesabına alım, satım, saklama, yönetim ve danışmanlık hizmetleri vermemektedir.

2. İnanca dayalı işlem sözleşmeleri kapsamında diğer finansal kurumlarla yapılan işlemlerin, bu kapsamda doğrudan verilen finansal hizmetlerin bulunup bulunmadığı, bu tür hizmetlerin bankanın veya grubun mali durumunu önemli ölçüde etkilemesi olasılığının bulunup bulunmadığı:

İnanca dayalı işlem sözleşmeleri bulunmamaktadır.

ARAP TÜRK BANKASI A.Ş. VE FİNANSAL BAĞLI ORTAKLIĞI

31 ARALIK 2007 TARİHİ İTİBARIYLA KONSOLİDE

FİNANSAL TABLOLARA İLİŞKİN AÇIKLAMA VE DİPNOTLAR

(TUTARLAR AKSİ BELİRTİLMEDİKÇE BİN YENİ TÜRK LİRASI ["YTL"] OLARAK İFADE EDİLMİŞTİR.)

X. Konsolide faaliyet bölümlerine ilişkin açıklamalar

31 Aralık 2007 tarihi itibarıyla konsolide faaliyet bölümlerine ilişkin bilgiler aşağıdaki tabloda sunulmuştur:

	Perakende Bankacılık	Kurumsal ve Ticari Bankacılık	Hazine	Özel Bankacılık	Uluslararası Bankacılık	Diğer	Banka'nın Toplam Faaliyeti
Cari Dönem-31 Aralık 2007							
Faaliyet Gelirleri	--	20.696	1.797	--	--	7.313	29.806
Diğer	--	--	--	--	--	--	--
Faaliyet Geliri	--	20.696	1.797	--	--	7.313	29.806
Bölümün Net Kazancı	--	--	--	--	--	--	--
Dağıtılmamış Maliyetler	--	--	--	--	--	--	--
Faaliyet Kârı	--	(1.103)	1.919	--	--	4.024	4.840
İştiraklerden Elde Edilen Gelir	--	137	--	--	--	--	137
Vergi Öncesi Kâr	--	(966)	1.919	--	--	4.024	4.977
Vergi Karşılığı	--	208	--	--	--	1.994	2.202
Vergi Sonrası Kâr	--	(1.174)	1.919	--	--	2.030	2.775
Azınlık Hakları	--	--	--	--	--	--	--
Dönem Net Kârı	--	(1.174)	1.919	--	--	2.030	2.775
Bölüm Varlıkları	--	114.861	215.374	--	--	82.235	412.470
İştirak ve Bağlı Ortaklıklar	--	--	--	--	--	--	--
Dağıtılmamış Varlıklar	--	--	--	--	--	--	--
Toplam Varlıklar	--	114.861	215.374	--	--	82.235	412.470
Bölüm Yükümlülükleri	--	141.315	215.374	--	--	55.781	412.470
Dağıtılmamış Yükümlülükler	--	--	--	--	--	--	--
Toplam Yükümlülükler	--	141.315	215.374	--	--	55.781	412.470

ARAP TÜRK BANKASI A.Ş. VE FİNANSAL BAĞLI ORTAKLIĞI

31 ARALIK 2007 TARİHİ İTİBARIYLA KONSOLİDE

FİNANSAL TABLOLARA İLİŞKİN AÇIKLAMA VE DİPNOTLAR

(TUTARLAR AKSİ BELİRTİLMEDİKÇE BİN YENİ TÜRK LİRASI ["YTL"] OLARAK İFADE EDİLMİŞTİR.)

BEŞİNCİ BÖLÜM KONSOLİDE FİNANSAL TABLOLARA İLİŞKİN AÇIKLAMA VE DİPNOTLAR

I. KONSOLİDE BİLANÇONUN AKTİF KALEMLERİNE İLİŞKİN AÇIKLAMA VE DİPNOTLAR

1. Nakit değerler ve TCMB'ye ilişkin bilgiler:

Nakit değerlere ilişkin bilgiler:

	Cari Dönem		Önceki Dönem	
	TP	YP	TP	YP
Kasa/Efektif	171	830	121	860
TCMB	273	26.729	87	24.003
Diğer	--	--	--	5
Toplam	444	27.559	208	24.868

T.C. Merkez Bankası hesabına ilişkin bilgiler:

	Cari Dönem		Önceki Dönem	
	TP	YP	TP	YP
Vadesiz Serbest Hesap	273	--	87	--
Vadeli Serbest Hesap	--	7.058	--	6.598
Vadeli Serbest Olmayan Hesap	--	--	--	--
Zorunlu karşılık	--	19.671	--	17.405
Toplam	273	26.729	87	24.003

Zorunlu Karşılıklara ilişkin açıklamalar:

Türkiye'de faaliyet gösteren bankalar TCMB'nin 2005/1 Sayılı "Zorunlu Karşılıklar Hakkında Tebliği"ne göre Türk parası yükümlülükleri için Yeni Türk Lirası cinsinden %6 oranında, yabancı para yükümlülükleri için ABD Doları ve/veya Euro döviz cinslerinden olmak üzere %11 oranında TCMB nezdinde zorunlu karşılık tesis etmektedirler. TCMB zorunlu karşılık tutarları üzerinden kendi belirlediği oranlara göre üçer aylık dönemler itibarıyla faiz ödemesi yapmaktadır. 31 Aralık 2007 tarihi itibarıyla söz konusu faiz oranları YTL için %11,81 ABD Doları için %1,950 ve Euro için %1,800'dir.

T.C Merkez Bankası hesabında yer alan 835 YTL tutarındaki kalem aşağıdaki belirtilen cezai durumdan dolayı oluşmuştur;

30 Aralık 2002'de Banka ortaklarından temin edilen 12 milyon ABD Doları tutarındaki sermaye benzeri kredinin tamamının vadesinde sermayeye eklenmesinin taahhüt edilmesi şartıyla tamamı BDDK'nın onayıyla özkaynak hesaplamasına dahil edilmiştir. Bankalar Yeminli Murakıpları tarafından düzenlenen 18 Ağustos 2006 tarihli raporda Banka ortaklarından temin edilen sermaye benzeri kredinin özkaynak hesaplamasında katkı sermayeye ilave edilirken kredi tutarının 2005 yılı için %60, 2006 yılı için ise %80 oranında azaltılma gidilmemesi sonucu özkaynak tutarının yanlış hesaplandığı belirtilmiştir. Söz konusu gelişmeler doğrultusunda Türkiye Cumhuriyeti Merkez Bankası (TCMB)'nin 8 Ağustos 2007 tarihi talimatı doğrultusunda 31 Aralık 2002 tarihinden 31 Aralık 2006 dönemine kadar özkaynak olarak kabul edilerek zorunlu karşılık ayrılmayan sermaye benzeri kredi üzerinden geçmişe dönük olarak yatırılmayan tutarların üç katı tutarında zorunlu karşılık yatırılması uygulamasına gidilmiştir. 10 Ağustos 2007 tarihinden başlayarak 14 günlük süreler boyunca 23 Haziran 2011 tarihine kadar 541 bin ABD Doları ile 3,2 milyon ABD Doları arasında değişen tutarları TCMB bünyesinde bloke bulundurulması gerektiği belirtilmiştir.

ARAP TÜRK BANKASI A.Ş. VE FİNANSAL BAĞLI ORTAKLIĞI

31 ARALIK 2007 TARİHİ İTİBARIYLA KONSOLİDE

FİNANSAL TABLOLARA İLİŞKİN AÇIKLAMA VE DİPNOTLAR

(TUTARLAR AKSİ BELİRTİLMEDİKÇE BİN YENİ TÜRK LİRASI ["YTL"] OLARAK İFADE EDİLMİŞTİR.)

2. Gerçeğe uygun değer farkı kâr/zarara yansıtılan finansal varlıklara ilişkin ilave bilgiler:

a) Gerçeğe uygun değer farkı kâr/zarara yansıtılan finansal varlıklardan, Repo işlemlerine konu olan cari dönem tutarı 1.062 YTL (31 Aralık 2006: 256 YTL), teminata verilen/ bloke edilenlerin tutarı ise 47.918 YTL'dir (31 Aralık 2006: 64.743 YTL).

Banka'nın 17.755 YTL tutarında gerçeğe uygun değer farkı kâr/zarara yansıtılan finansal varlıkları içinde diğer menkullerde sınıflanan DZ Bank'la yapılan 2012 ve 2017 vadeli toplam nominalı 15.000.000 ABD Doları olan iki adet krediye bağlı tahvilleri bulunmaktadır.

b) Alım satım amaçlı türev finansal varlıklara ilişkin pozitif farklar tablosu:

	Cari Dönem		Önceki Dönem	
	TP	YP	TP	YP
Vadeli İşlemler	--	--	--	--
Swap İşlemleri	--	--	--	72
Futures İşlemleri	--	--	--	--
Opsiyonlar	--	--	--	--
Diğer	--	--	--	--
Toplam	--	--	--	72

3. Bankalar ve diğer mali kuruluşlara ilişkin bilgiler:

	Cari Dönem		Önceki Dönem	
	TP	YP	TP	YP
Bankalar				
Yurtiçi	71	1.741	25.651	3.478
Yurtdışı	--	2.779	--	7.715
Yurtdışı Merkez ve Şubeler	19.291	1.240	--	--
Toplam	19.362	5.760	25.651	11.193

3.1 Yurtdışı bankalar hesabına ilişkin bilgiler:

	Serbest Tutar		Serbest Olmayan Tutar	
	Cari Dönem	Önceki Dönem	Cari Dönem	Önceki Dönem
AB Ülkeleri	1.439	744	--	--
ABD, Kanada	599	42	2	12
OECD Ülkeleri*	23	6.624	--	--
Kıyı Bankacılığı Bölgeleri	--	--	--	--
Diğer	708	293	8	--
Toplam	2.769	7.703	10	12

* AB ülkeleri, ABD ve Kanada dışındaki OECD ülkeleri

4. Satılmaya hazır finansal varlıklara ilişkin bilgiler:

4.1 Satılmaya hazır finansal varlıkların başlıca türleri

Satılmaya hazır menkul değerler borsada işlem görmeyen hisse senetlerinden oluşmaktadır.

ARAP TÜRK BANKASI A.Ş. VE FİNANSAL BAĞLI ORTAKLIĞI

31 ARALIK 2007 TARİHİ İTİBARIYLA KONSOLİDE

FİNANSAL TABLOLARA İLİŞKİN AÇIKLAMA VE DİPNOTLAR

(TUTARLAR AKSİ BELİRTİLMEDİKÇE BİN YENİ TÜRK LİRASI [“YTL”] OLARAK İFADE EDİLMİŞTİR.)

4.2 Satılmaya hazır finansal varlıklara ilişkin bilgiler

	Cari Dönem	Önceki Dönem
Borçlanma Senetleri	--	--
Borsada İşlem Gören	--	--
Borsada İşlem Görmeyen	--	--
Hisse Senetleri	802	925
Borsada İşlem Gören	--	--
Borsada İşlem Görmeyen	802	925
Değer Azalma Karşılığı (-)	--	--
Toplam	802	925

5. Kredilere ilişkin açıklamalar:

5.1 Banka'nın ortaklarına ve mensuplarına verilen her çeşit kredi veya avansın bakiyesine ilişkin bilgiler:

	Cari Dönem		Önceki Dönem	
	Nakdi	Gayrinakdi	Nakdi	Gayrinakdi
Banka Ortaklarına Verilen Doğrudan Krediler	9.423	1.161	6.003	4.076
Tüzel Kişi Ortaklara Verilen Krediler	9.423	1.161	6.003	4.076
Gerçek Kişi Ortaklara Verilen Krediler	--	--	--	--
Banka Ortaklarına Verilen Dolaylı Krediler	12.802	80.246	3.596	62.380
Banka Mensuplarına Verilen Krediler	276	7	220	7
Toplam (*)	22.501	81.414	9.819	66.463

* Finansal kiralama alacakları dahil edilmiştir.

5.2 Birinci ve ikinci grup krediler, diğer alacaklar ile yeniden yapılandırılan ya da yeni bir itfa planına bağlanan krediler ve diğer alacaklara ilişkin bilgiler:

	Standart Nitelikli Krediler ve Diğer Alacaklar		Yakın İzlemedeki Krediler ve Diğer Alacaklar	
	Yeniden Yapılandırılan ya da Yeni Bir İtfa Planına Bağlanan	Yeniden Yapılandırılan ya da Yeni Bir İtfa Planına Bağlanan	Yeniden Yapılandırılan ya da Yeni Bir İtfa Planına Bağlanan	Yeniden Yapılandırılan ya da Yeni Bir İtfa Planına Bağlanan
Nakdi Krediler	Diğer Alacaklar	Diğer Alacaklar	Diğer Alacaklar	Diğer Alacaklar
İhtisas Dışı Krediler	128.359	--	--	--
İskonto ve İştirak Senetleri	13.971	--	--	--
İhracat Kredileri	7.531	--	--	--
İthalat Kredileri	--	--	--	--
Mali Kesime Verilen Krediler	63.026	--	--	--
Yurtdışı Krediler	6.129	--	--	--
Tüketici Kredileri	259	--	--	--
Kredi Kartları	--	--	--	--
Kıymetli Maden Kredisi	--	--	--	--
Diğer	37.443	--	--	--
İhtisas Kredileri	--	--	--	--
Diğer Alacaklar	--	--	--	--
Toplam	128.359	--	--	--

ARAP TÜRK BANKASI A.Ş. VE FİNANSAL BAĞLI ORTAKLIĞI

31 ARALIK 2007 TARİHİ İTİBARIYLA KONSOLİDE

FİNANSAL TABLOLARA İLİŞKİN AÇIKLAMA VE DİPNOTLAR

(TUTARLAR AKSİ BELİRTİLMEDİKÇE BİN YENİ TÜRK LİRASI ["YTL"] OLARAK İFADE EDİLMİŞTİR.)

5.3 Vade yapısına göre nakdi kredilerin dağılımı

	Standart Nitelikli Krediler ve Diğer Alacaklar	Yeniden Yapılandırılan ya da Yeni Bir İtfa Planına Bağlanan	Yakın İzlemedeki Krediler ve Diğer Alacaklar	Yeniden Yapılandırılan ya da Yeni Bir İtfa Planına Bağlanan
Kısa Vadeli Krediler ve Diğer Alacaklar	105.506	--	--	--
İhtisas Dışı Krediler	105.506	--	--	--
İhtisas Kredileri	--	--	--	--
Diğer Alacaklar	--	--	--	--
Orta ve Uzun Vadeli Krediler ve Diğer Alacaklar	22.853	--	--	--
İhtisas Dışı Krediler	22.853	--	--	--
İhtisas Kredileri	--	--	--	--
Diğer Alacaklar	--	--	--	--
Toplam	128.359	--	--	--

ARAP TÜRK BANKASI A.Ş. VE FİNANSAL BAĞLI ORTAKLIĞI

31 ARALIK 2007 TARİHİ İTİBARIYLA KONSOLİDE

FİNANSAL TABLOLARA İLİŞKİN AÇIKLAMA VE DİPNOTLAR

(TUTARLAR AKSİ BELİRTİLMEDİKÇE BİN YENİ TÜRK LİRASI [“YTL”] OLARAK İFADE EDİLMİŞTİR.)

5.4 Tüketici kredileri, bireysel kredi kartları ve personel kredi kartlarına ilişkin bilgiler:

	Kısa Vadeli	Orta ve Uzun Vadeli	Toplam
Tüketici Kredileri-TP	--	--	--
Konut Kredisi	--	--	--
Taşıt Kredisi	--	--	--
İhtiyaç Kredisi	--	--	--
Diğer	--	--	--
Tüketici Kredileri-Döviz Endeksli	--	--	--
Konut Kredisi	--	--	--
Taşıt Kredisi	--	--	--
İhtiyaç Kredisi	--	--	--
Diğer	--	--	--
Tüketici Kredileri-YP	--	--	--
Konut Kredisi	--	--	--
Taşıt Kredisi	--	--	--
İhtiyaç Kredisi	--	--	--
Diğer	--	--	--
Bireysel Kredi Kartları-TP	--	--	--
Taksitli	--	--	--
Taksitsiz	--	--	--
Bireysel Kredi Kartları-YP	--	--	--
Taksitli	--	--	--
Taksitsiz	--	--	--
Personel Kredileri-TP	54	205	259
Konut Kredisi	--	--	--
Taşıt Kredisi	--	--	--
İhtiyaç Kredisi	--	--	--
Diğer	54	205	259
Personel Kredileri-Döviz Endeksli	--	--	--
Konut Kredisi	--	--	--
Taşıt Kredisi	--	--	--
İhtiyaç Kredisi	--	--	--
Diğer	--	--	--
Personel Kredileri-YP	--	--	--
Konut Kredisi	--	--	--
Taşıt Kredisi	--	--	--
İhtiyaç Kredisi	--	--	--
Diğer	--	--	--
Personel Kredi Kartları-TP	--	--	--
Taksitli	--	--	--
Taksitsiz	--	--	--
Personel Kredi Kartları-YP	--	--	--
Taksitli	--	--	--
Taksitsiz	--	--	--
Kredili Mevduat Hesabı-TP (Gerçek Kişi)	--	--	--
Kredili Mevduat Hesabı-YP (Gerçek Kişi)	--	--	--
Toplam	54	205	259

5.5 Taksitli ticari krediler ve kurumsal kredi kartlarına ilişkin bilgiler

Ana ortaklık Banka'nın kullandırmış olduğu taksitli ticari krediler ve kurumsal kredi kartları bulunmamaktadır.

ARAP TÜRK BANKASI A.Ş. VE FİNANSAL BAĞLI ORTAKLIĞI

31 ARALIK 2007 TARİHİ İTİBARIYLA KONSOLİDE

FİNANSAL TABLOLARA İLİŞKİN AÇIKLAMA VE DİPNOTLAR

(TUTARLAR AKSİ BELİRTİLMEDİKÇE BİN YENİ TÜRK LİRASI ["YTL"] OLARAK İFADE EDİLMİŞTİR.)

5.6 Kredilerin kullanıcılara göre dağılımı

	Cari Dönem	Önceki Dönem
Kamu	--	--
Özel	128.359	106.096
Toplam	128.359	106.096

5.7 Yurtiçi ve yurtdışı kredilerin dağılımı

	Cari Dönem	Önceki Dönem
Yurtiçi Krediler	108.259	98.235
Yurtdışı Krediler	20.100	7.861
Toplam	128.359	106.096

5.8 Bağlı ortaklık ve iştiraklere verilen krediler

Bağlı ortaklık ve iştiraklere verilen krediler bulunmamaktadır.

5.9 Kredilere ilişkin olarak ayrılan özel karşılıklar

Özel Karşılıklar	Cari Dönem	Önceki Dönem
Tahsil İmkânı Sınırlı Krediler ve Diğer Alacaklar İçin Ayrılanlar	--	--
Tahsili Şüpheli Krediler ve Diğer Alacaklar İçin Ayrılanlar	--	--
Zarar Niteliğindeki Krediler ve Diğer Alacaklar İçin Ayrılanlar	5.984	6.297
Toplam	5.984	6.297

5.10 Donuk alacaklara ilişkin bilgiler (Net)

5.10.1 Donuk alacaklara ilişkin bilgiler (Net)

5.10.1 Donuk alacaklardan Banka tarafından yeniden yapılandırılan ya da yeni bir itfa planına bağlanan kredi ve diğer alacaklar bulunmamaktadır.

5.10.2 Toplam donuk alacak hareketlerine ilişkin bilgiler

	III. Grup Tahsil İmkânı Sınırlı Krediler ve Diğer Alacaklar	IV. Grup Tahsili Şüpheli Krediler ve Diğer Alacaklar	V. Grup Zarar Niteliğindeki Krediler ve Diğer Alacaklar
Önceki Dönem Sonu Bakiyesi	--	--	6.297
Dönem İçinde İntikal (+)	--	--	12
Diğer Donuk Alacak Hesaplarından Giriş (+)	--	--	--
Diğer Donuk Alacak Hesaplarına Çıkış(-)	--	--	--
Dönem İçinde Tahsilat (-)	--	--	325
Aktiften Silinen (-)	--	--	--
Kurumsal ve Ticari Krediler	--	--	--
Bireysel Krediler	--	--	--
Kredi Kartları	--	--	--
Diğer	--	--	--
Dönem Sonu Bakiyesi	--	--	5.984
Özel Karşılık (-)	--	--	5.984
Bilançodaki Net Bakiyesi	--	--	--

ARAP TÜRK BANKASI A.Ş. VE FİNANSAL BAĞLI ORTAKLIĞI

31 ARALIK 2007 TARİHİ İTİBARIYLA KONSOLİDE

FİNANSAL TABLOLARA İLİŞKİN AÇIKLAMA VE DİPNOTLAR

(TUTARLAR AKSİ BELİRTİLMEDİKÇE BİN YENİ TÜRK LİRASI [“YTL”] OLARAK İFADE EDİLMİŞTİR.)

5.10.3 Yabancı para olarak kullanılan kredilerden kaynaklanan donuk alacaklara ilişkin bilgiler

Yabancı para olarak kullanılan kredilerden kaynaklanan 2.030 YTL tutarında donuk alacak bulunmaktadır. İlgili donuk alacak tutarı YTL hesaplarında izlenmektedir

5.11 Zarar niteliğindeki krediler ve diğer alacaklar için tasfiye politikasının ana hatları

Zarar niteliğindeki krediler ve diğer alacaklar kanuni takip ve teminatların nakde dönüştürülmesi yollarıyla tahsil edilmeye çalışılmaktadır.

Donuk alacakların kullanıcı gruplarına göre brüt ve net tutarlarının gösterimi:

	III. Grup	IV. Grup	V. Grup
	Tahsil İmkânı Sınırlı	Tahsili Şüpheli	Zarar Niteliğindeki
	Krediler ve	Krediler ve	Krediler ve
	Diğer Alacaklar	Diğer Alacaklar	Diğer Alacaklar
Cari Dönem (Net)	--	--	--
Gerçek ve Tüzel Kişilere Kullanılan Krediler (Brüt)	--	--	5.884
Özel Karşılık Tutarı (-)	--	--	5.884
Gerçek ve Tüzel Kişilere Kullanılan Krediler (Net)	--	--	--
Bankalar (Brüt)*	--	--	100
Özel Karşılık Tutarı (-)	--	--	100
Bankalar (Net)	--	--	--
Diğer Kredi ve Alacaklar (Brüt)	--	--	--
Özel Karşılık Tutarı (-)	--	--	--
Diğer Kredi ve Alacaklar (Net)	--	--	--
Önceki Dönem (Net)	--	--	--
Gerçek ve Tüzel Kişilere Kullanılan Krediler (Brüt)	--	--	6.197
Özel Karşılık Tutarı (-)	--	--	6.197
Gerçek ve Tüzel Kişilere Kullanılan Krediler (Net)	--	--	--
Bankalar (Brüt)*	--	--	100
Özel Karşılık Tutarı (-)	--	--	100
Bankalar (Net)	--	--	--
Diğer Kredi ve Alacaklar (Brüt)	--	--	--
Özel Karşılık Tutarı (-)	--	--	--
Diğer Kredi ve Alacaklar (Net)	--	--	--

(*) Yurtdışı Banka

6. Vadeye kadar elde tutulacak menkul değerlere ilişkin bilgiler:

6.1 Repo işlemlerine konu olan ve teminata verilen/bloke edilenlere ilişkin bilgiler (Net):

Vadeye kadar elde tutulacak menkul değerlerden repo işlemlerine konu olan tutar yoktur, teminata verilen /bloke edilenlerin tutarı 17.596 YTL' dir (31 Aralık 2006: 18.042 YTL).

ARAP TÜRK BANKASI A.Ş. VE FİNANSAL BAĞLI ORTAKLIĞI

31 ARALIK 2007 TARİHİ İTİBARIYLA KONSOLİDE

FİNANSAL TABLOLARA İLİŞKİN AÇIKLAMA VE DİPNOTLAR

(TUTARLAR AKSİ BELİRTİLMEDİKÇE BİN YENİ TÜRK LİRASI ["YTL"] OLARAK İFADE EDİLMİŞTİR.)

6.2 Vadeye kadar elde tutulacak devlet borçlanma senetlerine ilişkin bilgiler:

	Cari Dönem	Önceki Dönem
Devlet Tahvili	17.596	18.042
Hazine Bonosu	--	--
Diğer Kamu Borçlanma Senetleri	21.561	37.206
Toplam	39.157	55.248

6.3 Vadeye kadar elde tutulacak yatırımlara ilişkin bilgiler:

	Cari Dönem	Önceki Dönem
Borçlanma Senetleri	62.102	84.618
Borsada İşlem Görenler	17.596	18.042
Borsada İşlem Görmeyenler	44.506	66.576
Değer Azalma Karşılığı (-)	3.212	2.984
Toplam	58.890	81.634

6.4 Vadeye kadar elde tutulacak menkul değerlerin yıl içindeki hareketleri

	Cari Dönem	Önceki Dönem
Dönem Başındaki Değer	81.634	79.595
Parasal Varlıklarda Meydana Gelen Kur Farkları	(10.987)	4.987
Yıl İçindeki Alımlar	--	21.823
Satış ve Geri Ödeme Yolu İle Elden Çıkarılanlar (*)	(11.529)	(23.828)
Değer Azalışı Karşılığı (-)(**)	228	943
Dönem Sonu Toplamı	58.890	81.634

(*) Cari dönemde 9.745 YTL'lik 22.10.2007 tarihli vadeli kağıdın itfası gerçekleşmiştir. Dönem içerisinde 1.784 YTL tutarında portföyden satış gerçekleşmiştir. Önceki döneme ait 23.828 YTL'lik tutarın 17.105 YTL'lik tutarı Banka'nın elinde tuttuğu Hazine Müsteşarlığı'nca uluslararası piyasalarda ihrac edilen ABD Doları cinsinden tahvillerin yeni ihraç edilen ABD Doları cinsinden 26.09.2016 tarihli vadeli kağıtla değiştirilmesinden, ilgili kağıdın değişimine ve başka bir portföyde sınıflanıp alınıp satılmasına BDDK tarafından izin verilmiştir, 6.723 YTL'lik kısmı ise itfa olan vadeye kadar elde tutulacak menkul değerlerden oluşmaktadır.

(**) Dönem içerisinde ayrılan değer azalışı karşılığını göstermektedir.

7. İştiraklere ilişkin bilgiler:

31 Aralık 2007 ve 31 Aralık 2006 tarihleri itibarıyla Grubun iştiraki bulunmamaktadır.

ARAP TÜRK BANKASI A.Ş. VE FİNANSAL BAĞLI ORTAKLIĞI

31 ARALIK 2007 TARİHİ İTİBARIYLA KONSOLİDE

FİNANSAL TABLOLARA İLİŞKİN AÇIKLAMA VE DİPNOTLAR

(TUTARLAR AKSİ BELİRTİLMEDİKÇE BİN YENİ TÜRK LİRASI ["YTL"] OLARAK İFADE EDİLMİŞTİR.)

8. Bağlı ortaklıklara ilişkin bilgiler (Net):

8.1 Konsolidasyon kapsamındaki bağlı ortaklıklara ilişkin bilgiler

Ana ortaklık Banka'nın konsolide edilmeyen bağlı ortaklıkları bulunmamaktadır.

Konsolidasyon kapsamındaki bağlı ortaklıklara ilişkin özet bilgi

Unvanı	Adres (Şehir/Ülke)	Bankanın Pay Oranı-Farklıysa Oy Oranı (%)	Banka Risk Grubu Pay Oranı (%)
1 A&T Finansal Kiralama A.Ş.	İSTANBUL	99,98	99,98

Bağlı ortaklıklara ilişkin önemli finansal tablo bilgileri:

Aktif Toplamı	Özkaynak	Sabit Varlık Toplamı	Faiz Gelirleri	Menkul Değer Gelirleri	Cari Dönem Kâr/Zararı	Önceki Dönem Kâr/Zararı	Gerçeğe Uygun Değer (*)
1 82.389	31.725	144	9.864	-	2.030	2.203	26.454

(*) Gerçeğe uygun değer olarak bağlı ortaklıkların maliyet bedellerinden, varsa ayrılan değer düşüş karşılığı indirildikten sonra hesaplanan ve konsolide olmayan finansal tablolarda yansıtılan değerleri gösterilmiştir.

8.2 Bağlı ortaklıklara ilişkin hareket tablosu:

	Cari Dönem	Önceki Dönem
Dönem Başı Değeri	24.455	20.456
Dönem İçi Hareketler	1.999	3.999
Alışlar	--	--
Bedelsiz Edinilen Hisse Senetleri	1.999	3.999
Cari Yıl Payından Alınan Kâr	--	--
Satışlar	--	--
Yeniden Değerleme Artışı, Enflasyon Düzeltme Farkı ve Kur Farkı	--	--
Değer Azalma Karşılıkları (+)	--	--
Dönem Sonu Değeri	26.454	24.455
Sermaye Taahhütleri	--	--
Dönem Sonu Sermaye Katılma Payı (%)	99.98	99.98

8.2.1 Bağlı ortaklıklara yapılan yatırımların değerlendirilmesi

Bağlı ortaklıkların konsolide finansal tablolarda muhasebeleştirilmesinde kullanılan yöntem Üçüncü Bölüm'de açıklanmıştır.

ARAP TÜRK BANKASI A.Ş. VE FİNANSAL BAĞLI ORTAKLIĞI

31 ARALIK 2007 TARİHİ İTİBARIYLA KONSOLİDE

FİNANSAL TABLOLARA İLİŞKİN AÇIKLAMA VE DİPNOTLAR

(TUTARLAR AKSİ BELİRTİLMEDİKÇE BİN YENİ TÜRK LİRASI ["YTL"] OLARAK İFADE EDİLMİŞTİR.)

8.2.2 Konsolidasyon kapsamındaki bağlı ortaklıklara ilişkin sektör bilgileri ve bunlara ilişkin kayıtlı tutarlar

Bağlı Ortaklıklar	Cari Dönem	Önceki Dönem
Bankalar	--	--
Sigorta Şirketleri	--	--
Factoring Şirketleri	--	--
Leasing Şirketleri	26.454	24.455
Finansman Şirketleri	--	--
Diğer Bağlı Ortaklıklar	--	--

8.2.3 Borsaya kote edilen konsolidasyon kapsamındaki bağlı ortaklıklar

Ana ortaklık Banka'nın borsaya kote edilen bağlı ortaklıkları bulunmamaktadır.

8.2.4 Cari dönem içinde elden çıkarılan konsolidasyon kapsamındaki bağlı ortaklıklar

Yoktur.

8.2.5 Cari dönem içinde satın alınan konsolidasyon kapsamındaki bağlı ortaklıklar

Yoktur.

9. Ana ortaklık Banka'nın birlikte kontrol edilen ortaklıklara ilişkin bilgiler:

Ana ortaklık Banka'nın birlikte kontrol edilen ortaklıkları bulunmamaktadır.

10. Finansal kiralama alacaklarına ilişkin bilgiler (Net):

10.1 Finansal kiralama ile yapılan yatırımların kalan vadelerine göre gösterilmeleri

	Cari Dönem		Önceki Dönem	
	Brüt	Net	Brüt	Net
1 Yılda Az	32.037	26.814	35.504	30.867
1-4 Yıl Arası	33.919	29.769	30.295	27.138
4 Yılda Fazla	--	--	--	--
Toplam	65.956	56.583	65.799	58.005

10.2 Finansal kiralama ile yapılan net yatırımlara ilişkin bilgiler

	Cari Dönem	Önceki Dönem
Brüt Finansal Kiralama Yatırımı	65.956	65.799
Finansal Kiralamadan Kazanılmış Finansal Gelirler (-)	9.373	7.794
İptal Edilen Kiralama Tutarları	--	--
Net Finansal Kiralama Yatırımları	56.583	58.005

Net finansal kiralama yatırımlarının içinde 747 YTL şüpheli finansal kiralama alacağı bulunmaktadır.

Şüpheli finansal kiralama alacakları karşılığındaki değişiklikler aşağıdaki gibidir:

	Cari Dönem	Önceki Dönem
Açılış bakiyesi	62	62
Dönem içinde ayrılan karşılık tutarı	685	--
Tahsilatlar	--	--
Kapanış bakiyesi	747	62

ARAP TÜRK BANKASI A.Ş. VE FİNANSAL BAĞLI ORTAKLIĞI

31 ARALIK 2007 TARİHİ İTİBARIYLA KONSOLİDE

FİNANSAL TABLOLARA İLİŞKİN AÇIKLAMA VE DİPNOTLAR

(TUTARLAR AKSİ BELİRTİLMEDİKÇE BİN YENİ TÜRK LİRASI [“YTL”] OLARAK İFADE EDİLMİŞTİR.)

11. Riskten korunma amaçlı türev finansal araçlara ilişkin açıklamalar:

Grubun riskten korunma amaçlı türev finansal araçları bulunmamaktadır.

12. Maddi duran varlıklara ilişkin bilgiler:

Cari Dönem

	Gayrimenkul	Finansal Kiralama İle Edinilen MDV	Araçlar	Diğer MDV	Toplam
Önceki Dönem Sonu: 31.12.2006					
Maliyet	27.303	3.933	981	2.812	35.029
Birikmiş Amortisman(-)	7.756	3.660	770	2.146	14.332
Net Defter Değeri	19.547	273	211	666	20.697
Cari Dönem Sonu: 31.12.2007					
Dönem Başı Maliyet Değeri	27.303	3.933	981	2.812	35.029
Girişler	--	--	77	93	170
Elden Çıkarılanlar(-)	--	--	25	2	27
Değer Düşüşü	--	--	--	--	--
Kapanış Maliyet Değeri	27.303	3.933	1.033	2.903	35.172
Dönem amortismanı ve elden çıkarılanlar amortismanı(-)	650	142	95	254	1.141
Dönem Sonu Birikmiş Amortisman (-)	8.406	3.802	865	2.400	15.473
Kapanış Net Defter Değeri	18.897	131	168	503	19.699

Önceki Dönem

	Gayrimenkul	Finansal Kiralama İle Edinilen MDV	Araçlar	Diğer MDV	Toplam
Önceki Dönem Sonu: 31.12.2005					
Maliyet	27.303	3.839	941	3.788	35.871
Birikmiş Amortisman(-)	7.106	3.527	635	1.879	13.147
Net Defter Değeri	20.197	312	306	1.909	22.724
Cari Dönem Sonu: 31.12.2006					
Dönem Başı Maliyet Değeri	27.303	3.839	941	3.788	35.871
Girişler	--	94	43	146	283
Elden Çıkarılanlar(-)	--	--	3	1.122	1.125
Değer Düşüşü	--	--	--	--	--
Kapanış Maliyet Değeri	27.303	3.933	981	2.812	35.029
Dönem amortismanı ve elden çıkarılanlar amortismanı(-)	650	133	135	267	1.185
Dönem Sonu Birikmiş Amortisman (-)	7.756	3.660	770	2.146	14.332
Kapanış Net Defter Değeri	19.547	273	211	666	20.697

ARAP TÜRK BANKASI A.Ş. VE FİNANSAL BAĞLI ORTAKLIĞI

31 ARALIK 2007 TARİHİ İTİBARIYLA KONSOLİDE

FİNANSAL TABLOLARA İLİŞKİN AÇIKLAMA VE DİPNOTLAR

(TUTARLAR AKSİ BELİRTİLMEDİKÇE BİN YENİ TÜRK LİRASI ["YTL"] OLARAK İFADE EDİLMİŞTİR.)

13. Maddi olmayan duran varlıklara ilişkin açıklamalar:

Cari Dönem

	Diğer	Özel maliyet	Toplam
Önceki Dönem Sonu: 31.12.2006			
Maliyet	2.539	531	3.070
Birikmiş Amortisman(-)	2.182	516	2.698
Net Defter Değeri	357	15	372
Cari Dönem Sonu: 31.12.2007			
Dönem Başı Maliyet Değeri	2.539	531	3.070
Girişler	5	17	22
Elden Çıkarılanlar(-)	--	--	--
Değer Düşüşü	-	--	--
Kapanış Maliyet Değeri	2.544	548	3.092
Dönem amortismanı ve elden çıkarılanlar amortismanı(-)	130	8	138
Dönem Sonu Birikmiş Amortisman (-)	2.312	524	2.836
Kapanış Net Defter Değeri	232	24	256

Önceki Dönem

	Diğer	Özel maliyet	Toplam
Önceki Dönem Sonu: 31.12.2005			
Maliyet	2.493	531	3.024
Birikmiş Amortisman(-)	2.051	470	2.521
Net Defter Değeri	442	61	503
Cari Dönem Sonu: 31.12.2006			
Dönem Başı Maliyet Değeri	2.493	531	3.024
Girişler	46	--	46
Elden Çıkarılanlar(-)	--	--	--
Değer Düşüşü	-	--	--
Kapanış Maliyet Değeri	2.539	531	3.070
Dönem amortismanı ve elden çıkarılanlar amortismanı(-)	131	46	177
Dönem Sonu Birikmiş Amortisman (-)	2.182	516	2.698
Kapanış Net Defter Değeri	357	15	372

ARAP TÜRK BANKASI A.Ş. VE FİNANSAL BAĞLI ORTAKLIĞI

31 ARALIK 2007 TARİHİ İTİBARIYLA KONSOLİDE

FİNANSAL TABLOLARA İLİŞKİN AÇIKLAMA VE DİPNOTLAR

(TUTARLAR AKSİ BELİRTİLMEDİKÇE BİN YENİ TÜRK LİRASI ["YTL"] OLARAK İFADE EDİLMİŞTİR.)

14. Ertelenmiş vergi varlığına ilişkin bilgiler:

31 Aralık 2007 ve 31 Aralık 2006 tarihleri itibarıyla vergiden indirilebilir veya vergiye tabi geçici farkların dökümü ve bunlara ilişkin ertelenmiş vergi varlığı veya borcu aşağıdaki gibidir.

	Cari Dönem 31 Aralık 2007		Geçmiş Dönem 31 Aralık 2006	
	Birikmiş geçici farklar	Ertelenmiş vergi varlığı/(borcu)	Birikmiş geçici farklar	Ertelenmiş vergi varlığı/(borcu)
Kullanılmamış yatırım indirimleri üzerinden sağlanacak vergi avantajı	3.147	944	7.396	2.219
Finansal kiralama tashih etkisi	2.676	803	5.155	1.547
Çalışan hakları karşılığı	2.905	591	2.706	548
Mali Zararlardan	1.396	279	--	--
Menkul Deger Reeskont	289	58	4.060	812
Maddi Duran Varlık Amortismanı	171	34	--	--
Diğer Karşılıklar	1.164	301	160	32
Diğer	841	168	318	64
Ertelenmiş Vergi Varlığı	12.589	3.178	19.795	5.222
Maddi duran varlıklar	--	--	(104)	(21)
Finansal varlıklar	--	--	(39)	(8)
Diğer	(709)	(213)	(86)	(26)
Ertelenmiş vergi borcu	(709)	(213)	(229)	(55)
Ertelenmiş vergi varlığı, net	11.880	2.965	19.566	5.167

15. Satış amaçlı elde tutulan duran varlıklara ilişkin açıklamalar:

	Cari Dönem 31 Aralık 2007	Önceki Dönem 31 Aralık 2006
Maliyet	1.551	1.842
Birikmiş Amortisman (-)	(76)	(94)
Net Defter Değeri	1.475	1.748
Açılış Bakiyesi	1.475	1.748
İktisap Edilenler	--	--
Elden Çıkarılanlar (-), net	333	242
Amortisman Bedeli (-)	24	31
Kapanış Net Defter Değeri	1.118	1.475

16. Diğer aktiflere ilişkin bilgiler:

Bilançonun diğer aktifler kalemi 3.467 YTL (31 Aralık 2006: 3.007 YTL) tutarında olup, bilanço dışı taahhütler hariç bilanço toplamının %10'unu aşmamaktadır.

ARAP TÜRK BANKASI A.Ş. VE FİNANSAL BAĞLI ORTAKLIĞI

31 ARALIK 2007 TARİHİ İTİBARIYLA KONSOLİDE

FİNANSAL TABLOLARA İLİŞKİN AÇIKLAMA VE DİPNOTLAR

(TUTARLAR AKSİ BELİRTİLMEDİKÇE BİN YENİ TÜRK LİRASI ["YTL"] OLARAK İFADE EDİLMİŞTİR.)

II. KONSOLİDE BİLANÇONUN PASİF KALEMLERİNE İLİŞKİN AÇIKLAMA VE DİPNOTLAR

1. Mevduatın vade yapısına ilişkin bilgiler:

Cari dönem

	Vadesiz	7 Gün İhbarlı	1 Aya Kadar	1-3 Ay	3-6 Ay	6 Ay- 1 Yıl	1 Yıl ve Üstü	Birikimli Mevduat	Toplam
Tasarruf Mevduatı	99	--	4.951	1.220	15	24	--	--	6.309
Döviz Tevdiat Hesabı	21.068	--	4.055	5.700	2.011	2.772	--	--	35.606
Yurt içinde Yer. K.	8.847	--	2.555	4.484	1.408	509	--	--	17.803
Yurtdışında Yer.K	12.221	--	1.500	1.216	603	2.263	--	--	17.803
Resmi Kur. Mevduatı	--	--	--	--	--	--	--	--	--
Tic. Kur. Mevduatı	605	--	1.816	83	--	--	--	--	2.504
Diğ. Kur. Mevduatı	344	--	--	--	--	--	--	--	344
Kıymetli Maden DH	--	--	--	--	--	--	--	--	--
Bankalar Mevduatı	33.890	--	6.724	--	--	--	--	--	40.614
TC Merkez B.	--	--	--	--	--	--	--	--	--
Yurtiçi Bankalar	--	--	6.724	--	--	--	--	--	6.724
Yurtdışı Bankalar	33.890	--	--	--	--	--	--	--	33.890
Katılım Bankaları	--	--	--	--	--	--	--	--	--
Diğer	--	--	--	--	--	--	--	--	--
Toplam	56.006	--	17.546	7.003	2.026	2.796	--	--	85.377

Önceki dönem

	Vadesiz	7 Gün İhbarlı	1 Aya Kadar	1-3 Ay	3-6 Ay	6 Ay- 1 Yıl	1 Yıl ve Üstü	Birikimli Mevduat	Toplam
Tasarruf Mevduatı	88	--	447	125	14	26	--	--	700
Döviz Tevdiat Hesabı	18.462	--	2.618	2.738	4.903	3.533	--	--	32.254
Yurt içinde Yer. K.	6.784	--	1.389	1.801	3.644	533	--	--	14.151
Yurtdışında Yer.K	11.678	--	1.229	937	1.259	3.000	--	--	18.103
Resmi Kur. Mevduatı	--	--	--	--	--	--	--	--	--
Tic. Kur. Mevduatı	237	--	18	25	--	--	--	--	280
Diğ. Kur. Mevduatı	273	--	2	3	--	--	--	--	278
Kıymetli Maden DH	--	--	--	--	--	--	--	--	--
Bankalar Mevduatı	46.453	--	12.025	--	--	--	--	--	58.478
TC Merkez B.	--	--	--	--	--	--	--	--	--
Yurtiçi Bankalar	--	--	12.025	--	--	--	--	--	12.025
Yurtdışı Bankalar	46.453	--	--	--	--	--	--	--	46.453
Katılım Bankaları	--	--	--	--	--	--	--	--	--
Diğer	--	--	--	--	--	--	--	--	--
Toplam	65.513	--	15.110	2.891	4.917	3.559	--	--	91.990

ARAP TÜRK BANKASI A.Ş. VE FİNANSAL BAĞLI ORTAKLIĞI

31 ARALIK 2007 TARİHİ İTİBARIYLA KONSOLİDE

FİNANSAL TABLOLARA İLİŞKİN AÇIKLAMA VE DİPNOTLAR

(TUTARLAR AKSİ BELİRTİLMEDİKÇE BİN YENİ TÜRK LİRASI ["YTL"] OLARAK İFADE EDİLMİŞTİR.)

1.1 Mevduat sigortası kapsamında bulunan ve mevduat sigortası limitini aşan tasarruf mevduatına ilişkin bilgiler

	Mevduat Sigortası Kapsamında Bulunan		Mevduat Sigortası Limitini Aşan	
	Cari Dönem	Önceki Dönem	Cari Dönem	Önceki Dönem
Tasarruf Mevduatı	3.094	665	3.217	37
Tasarruf Mevduatı Niteliğini Haiz DTH	7.190	8.573	5.032	6.334
Tasarruf Mevduatı Niteliğini Haiz Diğ.H.	--	--	--	--
Yurtdışı Şubelerde Bulunan Yabancı Mercilerin Sigortasına Tabi Hesaplar	--	--	--	--
Kıyı Bnk.Blg. Şubelerde Bulunan Yabancı Mercilerin Sigortasına Tabi Hesaplar	--	--	--	--
Toplam	10.284	9.238	8.249	6.371

1.2 Mevduat sigortası kapsamında bulunmayan tasarruf mevduatı

1.2.1 Bankanın yurtdışı ve kıyı bankacılığı bölgelerinde şubesi yoktur.

1.2.2 Tasarruf Mevduatı Sigorta Fonu kapsamında bulunmayan gerçek kişilerin özel cari ve katılma hesapları yoktur.

Sigorta kapsamında bulunmayan tutarlar:

Sigorta kapsamında bulunmayan gerçek kişilerin mevduatı:

	Cari Dönem	Önceki Dönem
Yurtdışı Şubelerde Bulunan Mevduat ve Diğer Hesaplar		
Hâkim Ortaklar ile Bunların Ana, Baba, Eş ve Velayet Altındaki Çocuklarına Ait Mevduat ile Diğer Hesaplar		
Yönetim veya Müdürler Kurulu Başkan ve Üyeler, Genel Müdür ve Yardımcıları ile Bunların Ana, Baba, Eş ve Velayet Altındaki Çocuklarına Ait Mevduat ile Diğer Hesaplar	170	552
26/9/2004 Tarihli ve 5237 Sayılı TCK'nın 282 nci Maddesindeki Suçtan Kaynaklanan Mal Varlığı Değerleri Kapsamına Giren Mevduat ile Diğer Hesaplar		
Türkiye'de Münhasıran Kıyı Bankacılığı Faaliyeti Göstermek Üzere Kurulan Mevduat Bankalarında Bulunan Mevduat		

2. Alım satım amaçlı türev finansal borçlara ilişkin bilgiler:

Alım satım amaçlı türev finansal yükümlülüklerle ilişkin negatif farklar bulunmamaktadır (2006: Yoktur).

ARAP TÜRK BANKASI A.Ş. VE FİNANSAL BAĞLI ORTAKLIĞI

31 ARALIK 2007 TARİHİ İTİBARIYLA KONSOLİDE

FİNANSAL TABLOLARA İLİŞKİN AÇIKLAMA VE DİPNOTLAR

(TUTARLAR AKSİ BELİRTİLMEDİKÇE BİN YENİ TÜRK LİRASI ["YTL"] OLARAK İFADE EDİLMİŞTİR.)

3. Alınan kredilere ilişkin bilgiler:

3.1 Bankalar ve diğer mali kuruluşlara ilişkin bilgiler:

	Cari Dönem		Önceki Dönem	
	TP	YP	TP	YP
T.C. Merkez Bankası Kredileri	--	--	--	--
Yurtiçi Banka ve Kuruluşlardan	883	13.849	1.331	--
Yurtdışı Banka, Kuruluş ve Fonlardan	--	188.170	--	174.790
Toplam	883	202.019	1.331	174.790

3.2 Alınan kredilerin vade ayrımına göre gösterilmesi:

	Cari Dönem		Önceki Dönem	
	TP	YP	TP	YP
Kısa Vadeli	883	164.070	1.331	159.701
Orta ve Uzun Vadeli	--	37.949	--	15.089
Toplam	883	202.019	1.331	174.790

3.3 Grup'un yükümlülüklerinin yoğunlaştığı alanlara ilişkin ilave açıklamalar

31 Aralık 2007 tarihi itibarıyla Grup'un yükümlülüklerinin %20,69'u (31 Aralık 2006: %21.20) mevduat, %52,58'i (31 Aralık 2006: %44,50) alınan kredilerden oluşmaktadır.

4. Diğer yabancı kaynaklara ilişkin bilgiler:

Konsolide bilançonun diğer yabancı kaynaklar kalemi 2.479 YTL (31 Aralık 2006: 7.701 YTL) olup, konsolide bilanço toplamının %10'unu aşmamaktadır.

5. Kiralama işlemlerinden borçlara ilişkin bilgiler:

Ana ortaklık Banka, finansal kiralama işlemlerini konsolidasyona dahil edilen bağlı ortaklığı A&T Finansal Kiralama A.Ş. ile gerçekleştirmektedir. Ana ortaklık Banka'nın konsolidasyon kapsamındaki bağlı ortaklığıyla gerçekleştirdiği finansal kiralama işlemlerinden doğan finansal kiralama yükümlülüğü, konsolidasyon kapsamındaki bağlı ortaklığın ana ortaklık bankadan olan finansal kiralama alacağıyla karşılıklı olarak konsolidasyon amaçlı netleştirilmiştir. Bilanço tarihi itibarıyla, Grubun finansal kiralama işlemlerinden doğan yükümlülüğü bulunmamaktadır.

6. Riskten korunma amaçlı türev finansal borçlara ilişkin bilgiler:

Grubun riskten korunma amaçlı türev finansal borçları bulunmamaktadır.

7. Karşılıklara ilişkin açıklamalar:

7.1 Genel karşılıklara ilişkin bilgiler

	Cari Dönem		Önceki Dönem	
	TP	YP	TP	YP
I. Grup Kredi ve Alacaklar İçin Ayrılanlar	902	--	893	--
II. Grup Kredi ve Alacaklar İçin Ayrılanlar	--	--	--	--
Gayrinakdi Krediler İçin Ayrılanlar	357	--	328	--
Diğer	--	--	--	--
Toplam	1.259	--	1.221	--

ARAP TÜRK BANKASI A.Ş. VE FİNANSAL BAĞLI ORTAKLIĞI

31 ARALIK 2007 TARİHİ İTİBARIYLA KONSOLİDE

FİNANSAL TABLOLARA İLİŞKİN AÇIKLAMA VE DİPNOTLAR

(TUTARLAR AKSİ BELİRTİLMEDİKÇE BİN YENİ TÜRK LİRASI ["YTL"] OLARAK İFADE EDİLMİŞTİR.)

7.2 Dövizde endeksli krediler kur farkı karşılıkları

	Cari Dönem	Önceki Dönem
Dövizde Endeksli Krediler Kur Farkı Karşılıkları (*)	2.297	577

(*) Dövizde endeksli kredilere ait kur farkları aktifte yeralan Krediler ile netleştirilmektedir.

7.3 Diğer karşılıklara ilişkin bilgiler

Banka, bilanço tarihi itibarıyla 117 YTL (31 Aralık 2006: 160 YTL) devam eden davalar için, Banka bünyesinde çalışmakta olan yabancı personelin ayrılması durumunda yasal mevzuatın öngördükleri dışında ödenecek olan tazminatlar için 361 YTL (31 Aralık 2006: 171 YTL) ve tazmin olmamış Gayrinakdi krediler için 401 YTL (31 Aralık 2006: 429 YTL) karşılık ayırmıştır.

8. Vergi borcuna ilişkin açıklamalar:

8.1 Cari vergi borcuna ilişkin bilgiler

Ana Ortaklık Banka'nın 31 Aralık 2007 itibarıyla kurumlar vergisi borcu yoktur. (31 Aralık 2006:751 YTL)

8.1.1 Ödenecek vergilere ilişkin bilgiler

	Cari Dönem	Önceki Dönem
Ödenecek Kurumlar Vergisi	--	751
BSMV	61	113
Menkul Sermaye İradı Vergisi	49	25
Ödenecek Katma Değer Vergisi	24	31
Ödenecek Kurumlar Vergisi (Dar mükellef)	10	12
Kambiyo Muameleleri Vergisi	15	4
Gayrimenkul Sermaye İradı Vergisi	1	1
Diğer	371	351
Toplam	531	1,288

8.1.2 Primlere ilişkin bilgiler

	Cari Dönem	Önceki Dönem
Sosyal Sigorta Primleri-Personel	82	125
Sosyal Sigorta Primleri-İşveren	116	180
Banka Sosyal Yardım Sandığı Primleri-Personel	--	--
Banka Sosyal Yardım Sandığı Primleri-İşveren	--	--
Emekli Sandığı Aidatı ve Karşılıkları-Personel	--	--
Emekli Sandığı Aidatı ve Karşılıkları-İşveren	--	--
İşsizlik Sigortası-Personel	6	9
İşsizlik Sigortası-İşveren	11	18
Diğer	--	--
Toplam	215	332

ARAP TÜRK BANKASI A.Ş. VE FİNANSAL BAĞLI ORTAKLIĞI

31 ARALIK 2007 TARİHİ İTİBARIYLA KONSOLİDE

FİNANSAL TABLOLARA İLİŞKİN AÇIKLAMA VE DİPNOTLAR

(TUTARLAR AKSİ BELİRTİLMEDİKÇE BİN YENİ TÜRK LİRASI ["YTL"] OLARAK İFADE EDİLMİŞTİR.)

8.2 Ertelemiş vergi borcuna ilişkin bilgiler

Ana Ortaklık Banka'nın 31 Aralık 2007 tarihi itibarıyla net ertelenmiş vergi borcu bulunmamaktadır.

Uygulanan muhasebe politikaları ve değerlendirme esasları ile vergi mevzuatı arasındaki zamanlama farkları üzerinden hesaplanan aktif ve pasiflerin neti olan 2.965 YTL net ertelenmiş vergi varlığı olarak muhasebeleştirilmiştir. Net ertelenmiş vergi varlığına ilişkin detaylı bilgi Beşinci Bölüm I-14 no'lu dipnotta verilmiştir.

9. Satış amaçlı duran varlıklara ilişkin borçlar hakkında bilgiler:

Yoktur.

10. Sermaye benzeri kredilere ilişkin bilgiler:

Ana ortaklık Banka 30 Aralık 2002 tarihinde Libyan Foreign Bank'dan 12.000.000 ABD Doları tutarında vadesi beş yıl bir ay olan, Libor+2 faiz oranlı sermaye benzeri kredi kullanmıştır. 2007 yılında T. İş Bankası ve TC. Ziraat Bankası'nın bu krediye katılımı sonucunda Libyan Foreign Bank 7.800.000 ABD Doları, T. İş Bankası 2.400.000 ABD Doları ve TC. Ziraat Bankası 1.800.000 ABD Doları iştirak etmiştir. Bu kredinin tamamı 30 Ocak 2008 tarihinde sermayeye ilave edilmiştir

	Cari Dönem		Önceki Dönem	
	TP	YP	TP	YP
Yurtiçi Bankalardan	--	4.893	--	--
Yurtiçi Diğer Kuruluşlardan	--	--	--	--
Yurtdışı Bankalardan	--	9.086	--	16.967
Yurtdışı Diğer Kuruluşlardan	--	--	--	--
Toplam	--	13.979	--	16.967

11. Özkaynaklara ilişkin bilgiler:

11.1 Ödenmiş sermayenin gösterimi:

	Cari Dönem	Önceki Dönem
Hisse Senedi Karşılığı	41.000	41.000
İmtiyazlı Hisse Senedi Karşılığı	--	--

11.2 Ödenmiş sermaye tutarı, bankada kayıtlı sermaye sisteminin uygulanıp uygulanmadığı hususunun açıklanması ve bu sistem uygulanıyor ise kayıtlı sermaye tavanı

Ana ortaklık Banka'da kayıtlı sermaye sistemi uygulanmamaktadır.

11.3 Cari dönem içinde yapılan sermaye artırımları ve kaynakları ile artırılan sermaye payına ilişkin diğer bilgiler

Cari dönem içinde sermaye artırımını bulunmamaktadır.

11.4 Cari dönem içinde sermaye yedeklerinden sermayeye ilave edilen kısma ilişkin bilgiler

Cari dönem içinde sermaye yedeklerinden sermayeye ilave bulunmamaktadır.

ARAP TÜRK BANKASI A.Ş. VE FİNANSAL BAĞLI ORTAKLIĞI

31 ARALIK 2007 TARİHİ İTİBARIYLA KONSOLİDE

FİNANSAL TABLOLARA İLİŞKİN AÇIKLAMA VE DİPNOTLAR

(TUTARLAR AKSİ BELİRTİLMEDİKÇE BİN YENİ TÜRK LİRASI [“YTL”] OLARAK İFADE EDİLMİŞTİR.)

11.5 Son mali yılın ve onu takip eden ara dönemin sonuna kadar olan sermaye taahhütleri, bu taahhütlerin genel amacı ve bu taahhütler için gerekli tahmini kaynaklar

Cari dönem içinde Grup’un sermaye taahhüdü bulunmamaktadır.

11.6 Grubun gelirleri, kârlılığı ve likiditesine ilişkin geçmiş dönem göstergeleri ile bu göstergelerdeki belirsizlikler dikkate alınarak yapılacak öngörülerin, özkaynak üzerindeki tahmini etkileri

Yoktur.

11.7 Sermayeyi temsil eden hisse senetlerine tanınan imtiyazlara ilişkin özet bilgiler

Ana sözleşmeye göre, ana ortaklık Banka’nın sermayesi, bir veya müteaddit defa arttırılıp azaltılabilir. Sermaye artışı, rezervlerden sermaye hesabına para transferi ve bunun sonucu hissedarlara hisseleri nispetinde yeni hisse senedi verilmesi suretiyle yapılabilir.

Her bir hisse senedi sahibi, elindeki hisse senedi sayısına orantılı bir şekilde yeni hisse senetlerini taahhüt etmede rüçhan hakkına sahip olur. Bu hak, hissedarlara bu konuda yapılacak davetin hissedarın eline geçmesinden itibaren 30 gün içinde kullanılabilir.

Rüçhan hakkı, yalnızca, bizzat bulunan veya temsil edilen İdare Meclisi üyelerinin 4/5 çoğunluğunun olumlu oyları ile verilebilir. Yeni hisse senetleri ilk hisse senetlerinin itibari değerinin altında değerle çıkarılamaz.

Kesir hisse senetleri, İdare Meclisi tarafından tahsis ve tevzi olunur.

Ana ortaklık Banka, doğrudan ve dolaylı olarak kendi hisse senetlerinin satın alınmasını finanse edemez.

Ana ortaklık Banka’yı yönetecek ve temsil edecek olan İdare Meclisi, hissedarları sermayedeki paylarıyla orantılı olarak temsil edecek şekilde hissedarlarca tayin veya azledilmeleri üzerine Genel Kurul tarafından seçilecek veya azledilecek en az altı üyeden oluşur. Libyan Foreign Bank altı üye tayin etmeye ve bu üyeleri istediği zaman değiştirmeye yetkilidir. The Kuwait Investment Company, bir üye tayin etmeye ve bu üyeyi istediği zaman değiştirmeye yetkilidir. Türk Hissedarlar, aralarında geri kalan üç üyeyi seçip tayin etmeye, bu üyeleri istedikleri zaman değiştirmeye yetkilidir.

Arap hissedarlar Türk Kanunları önünde Türk vatandaşı imiş gibi muamele görürler. Bu garanti, hisse, temettü ve dağıtılan sair kazançların transferini de içerir ve bunlarla sınırlı olmaksızın, Arap hissedarlar benzer şekilde 6224 sayılı Yabancı Sermaye Teşvik Kanunu’ndan yararlanır ve bu kanunla korunurlar.

11.8 Menkul değerler değer artış fonuna ilişkin bilgiler:

Grubun menkul değerler değer artış fonu bulunmamaktadır.

ARAP TÜRK BANKASI A.Ş. VE FİNANSAL BAĞLI ORTAKLIĞI

31 ARALIK 2007 TARİHİ İTİBARIYLA KONSOLİDE

FİNANSAL TABLOLARA İLİŞKİN AÇIKLAMA VE DİPNOTLAR

(TUTARLAR AKSİ BELİRTİLMEDİKÇE BİN YENİ TÜRK LİRASI ["YTL"] OLARAK İFADE EDİLMİŞTİR.)

III. KONSOLİDE NAZIM HESAPLARA İLİŞKİN AÇIKLAMA VE DİPNOTLAR

1. Nazım hesaplarda yer alan yükümlülüklerle ilişkin açıklama:

1.1 Gayri kabili rücu nitelikteki kredi taahhütlerinin türü ve miktarı

Ana ortaklık Bankanın gayri kabili rücu nitelikteki 4.348 YTL (31 Aralık 2006: 1.019 YTL) tutarında cayılamaz taahhüdü bulunmaktadır.

1.2 Nazım hesap kalemlerinden kaynaklanan muhtemel zararların ve taahhütlerin yapısı ve tutarı

1.2.1 Garantiler, banka aval ve kabulleri ve mali garanti yerine geçen teminatlar ve diğer akreditifler dahil gayrinakdi krediler

Garantiler, banka aval ve kabulleri ve mali garanti yerine geçen teminatlar ve diğer akreditifler dahil gayrinakdi krediler tutarı 109.497 YTL'dir (31 Aralık 2006: 107.455 YTL).

1.2.2 Kesin teminatlar, geçici teminatlar, kefaletler ve benzeri işlemler

Bankanın teminat mektupları tutarı 179.494 YTL'dir. (31 Aralık 2006: 132.076 YTL)

2. Gayrinakdi kredilerin toplam tutarı:

	Cari Dönem	Önceki Dönem
Nakit Kredi Teminine Yönelik Olarak Açılan Gayrinakdi Krediler	3.261	--
Bir Yıl veya Daha Az Süreli Asıl Vadeli	3.261	--
Bir Yıldan Daha Uzun Süreli Asıl Vadeli	--	--
Diğer Gayrinakdi Krediler	285.730	278.533
Toplam	288.991	278.533

3. Gayrinakdi krediler hesabı içinde sektör bazında risk yoğunlaşması hakkında bilgi:

	Cari Dönem				Önceki Dönem			
	TP	%	YP	%	TP	%	YP	%
Tarım	--	0,00	--	0,00	--	0,00	--	0,00
Çiftçilik ve Hayvancılık	--	0,00	--	0,00	--	0,00	--	0,00
Ormancılık	--	0,00	--	0,00	--	0,00	--	0,00
Balıkçılık	--	0,00	--	0,00	--	0,00	--	0,00
Sanayi	--	0,00	--	0,00	--	0,00	--	0,00
Madencilik ve Taşocakçılığı	--	0,00	--	0,00	--	0,00	--	0,00
İmalat Sanayi	--	0,00	--	0,00	--	0,00	--	0,00
Elektrik, Gaz, Su	--	0,00	--	0,00	--	0,00	--	0,00
İnşaat	91	7,93	45.514	15,81	97	3,68	53.571	19,42
Hizmetler	1.003	87,45	242.330	84,19	2.477	93,86	222.323	80,58
Toptan ve Perakende Ticaret	697	60,77	21.797	7,57	691	26,18	15.323	5,55
Otel ve Lokanta Hizmetleri	--	0,00	--	0,00	--	0,00	--	0,00
Ulaştırma Ve Haberleşme	--	0,00	--	0,00	--	0,00	--	0,00
Mali Kuruluşlar	306	26,68	220.533	76,62	1.786	67,68	207.000	75,03
Gayrimenkul ve Kira. Hizm.	--	0,00	--	0,00	--	0,00	--	0,00
Serbest Meslek Hizmetleri	--	0,00	--	0,00	--	0,00	--	0,00
Eğitim Hizmetleri	--	0,00	--	0,00	--	0,00	--	0,00
Sağlık ve Sosyal Hizmetler	--	0,00	--	0,00	--	0,00	--	0,00
Diğer	53	4,62	--	0,00	65	2,46	--	0,00
Toplam	1.147	100,00	287.844	100,00	2.639	100,00	275.894	100,00

ARAP TÜRK BANKASI A.Ş. VE FİNANSAL BAĞLI ORTAKLIĞI

31 ARALIK 2007 TARİHİ İTİBARIYLA KONSOLİDE

FİNANSAL TABLOLARA İLİŞKİN AÇIKLAMA VE DİPNOTLAR

(TUTARLAR AKSİ BELİRTİLMEDİKÇE BİN YENİ TÜRK LİRASI [“YTL”] OLARAK İFADE EDİLMİŞTİR.)

4. I ve II'nci grupta sınıflandırılan gayrinakdi kredilere ilişkin bilgiler:

	I. Grup		II. Grup	
	TP	YP	TP	YP
Teminat Mektupları	1.147	178.347	--	--
Aval ve Kabul Kredileri	--	--	--	--
Akreditifler	--	109.497	--	--
Cirolar	--	--	--	--
Menkul Kıymet İhracında Satın Alma Garantilerinden	--	--	--	--
Factoring Garantilerinden	--	--	--	--
Diğer Garanti ve Kefaletler	--	--	--	--
Gayrinakdi Krediler	1.147	287.844	--	--

5. Türev işlemlere ilişkin açıklamalar:

	Cari Dönem	Önceki Dönem
	31 Aralık 2007	31 Aralık 2006
Alım Satım Amaçlı İşlemlerin Türleri		
Döviz ile İlgili Türev İşlemler (I)	--	1.860
Vadeli Döviz Alım Satım İşlemleri	--	--
Swap Para Alım Satım İşlemleri	--	1.860
Futures Para İşlemleri	--	--
Para Alım Satım Opsiyonları	--	--
Faiz ile İlgili Türev İşlemler (II)	--	81.198
Vadeli Faiz Sözleşmesi Alım Satım İşlemleri	--	--
Swap Faiz Alım Satım İşlemleri	--	81.198
Faiz Alım Satım Opsiyonları	--	--
Futures Faiz Alım Satım İşlemleri	--	--
Diğer Alım Satım Amaçlı Türev İşlemler (III)	--	--
A. Toplam Alım Satım Amaçlı Türev İşlemler (I+II+III)	--	83.058
Riskten Korunma Amaçlı Türev İşlem Türleri		
Gerçeğe Uygun Değer Değişikliği Riskinden		
Korunma Amaçlı	--	--
Nakit Akış Riskinden Korunma Amaçlı	--	--
YP Üzerinden Yapılan İştirak Yatırımları Riskinden		
Korunma Amaçlı	--	--
B. Toplam Riskten Korunma Amaçlı Türev İşlemler	--	--
Türev İşlemler Toplamı (A+B)	--	83.058

6. Koşullu borçlar ve varlıklara ilişkin bilgi:

Ana ortaklık Banka'nın 1 Kasım 2005 tarihinde yürürlükten kalkan 4389 sayılı Bankalar Kanunu'na 4743 sayılı Kanun ile eklenen Geçici 4 üncü madde uyarınca "Kanuni ve ihtiyari yedek akçeler ile sermayenin azaltılmasına konu edilen zararların mülga 5422 sayılı Kurumlar Vergisi Kanunu'nun 14 üncü maddesinin 7 nci fıkrasında belirlenen esaslar çerçevesinde bankaların kazancının tespitinde gider olarak matrahtan indirileceği" hükmüne istinaden, 2001, 2002 ve 2003 yıllarında ödenen kurumlar vergilerinin düzeltilmesine ilişkin olarak T.C. Maliye Bakanlığı aleyhine açtığı halen devam etmekte olantoplam 18.262 YTL tutarında 13 adet dava bulunmaktadır.

ARAP TÜRK BANKASI A.Ş. VE FİNANSAL BAĞLI ORTAKLIĞI

31 ARALIK 2007 TARİHİ İTİBARIYLA KONSOLİDE

FİNANSAL TABLOLARA İLİŞKİN AÇIKLAMA VE DİPNOTLAR

(TUTARLAR AKSİ BELİRTİLMEDİKÇE BİN YENİ TÜRK LİRASI ["YTL"] OLARAK İFADE EDİLMİŞTİR.)

IV. KONSOLİDE GELİR TABLOSUNA İLİŞKİN AÇIKLAMA VE DİPNOTLAR

1. Faiz gelirlerine ilişkin bilgiler:

1.1 Kredilerden alınan faiz gelirlerine ilişkin bilgiler

	Cari Dönem		Önceki Dönem	
	TP	YP	TP	YP
Kısa Vadeli Kredilerden	7.772	1.271	7.065	1.414
Orta ve Uzun Vadeli Kredilerden	427	1.058	639	113
Takipteki Alacaklardan Alınan Faizler	290	2	673	--
Kaynak Kul. Destekleme Fonundan Alınan Primler	--	--	--	--
Toplam	8.489	2.331	8.377	1.527

1.2 Bankalardan alınan faiz gelirlerine ilişkin bilgiler

	Cari Dönem		Önceki Dönem	
	TP	YP	TP	YP
TC Merkez Bankasından	--	152	--	175
Yurtiçi Bankalardan	2.042	108	2.988	788
Yurtdışı Bankalardan	--	437	--	739
Yurtdışı Merkez ve Şubelerden	1.356	44	--	--
Toplam	3.398	741	2.988	1.702

1.3 Menkul değerlerden alınan faizlere ilişkin bilgiler

	Cari Dönem		Önceki Dönem	
	TP	YP	TP	YP
Alım Satım Amaçlı Finansal Varlıklardan	3.550	3.693	5.201	6.118
Gerçeğe Uygun Değer Farkı Kâr veya Zarara				
Yansıtılan Finansal Varlıklardan	--	406	--	--
Satılmaya Hazır Finansal Varlıklardan	--	--	--	--
Vadeye Kadar Elde Tutulacak Yatırımlardan	3.120	4.521	1.774	7.112
Toplam	6.670	8.620	6.975	13.230

1.4 İştirak ve bağlı ortaklıklardan alınan faiz gelirlerine ilişkin bilgiler

Yoktur.

ARAP TÜRK BANKASI A.Ş. VE FİNANSAL BAĞLI ORTAKLIĞI

31 ARALIK 2007 TARİHİ İTİBARIYLA KONSOLİDE

FİNANSAL TABLOLARA İLİŞKİN AÇIKLAMA VE DİPNOTLAR

(TUTARLAR AKSİ BELİRTİLMEDİKÇE BİN YENİ TÜRK LİRASI ["YTL"] OLARAK İFADE EDİLMİŞTİR.)

2. Faiz giderleri:

2.1 Kullanılan kredilere verilen faizlere ilişkin bilgiler

	Cari Dönem		Önceki Dönem	
	TP	YP	TP	YP
Bankalara	132	10.481	137	11.769
TC Merkez Bankasına	--	--	--	--
Yurtiçi Bankalara	132	377	137	73
Yurtdışı Bankalara	--	9.647	--	11.696
Yurtdışı Merkez ve Şubelere	--	457	--	--
Diğer Kuruluşlara	--	--	--	--
Toplam	132	10.481	137	11.769

2.2 İştirakler ve bağlı ortaklıklara verilen faiz giderlerine ilişkin bilgiler

	Cari Dönem	Önceki Dönem
İştirak ve Bağlı Ortaklıklara Verilen Faizler	--	--

2.3 İhraç edilen menkul kıymetlere verilen faizlere ilişkin bilgiler

Yoktur.

2.4 Mevduata ödenen faizin vade yapısına göre gösterimi

Hesap Adı

	Vadeli Mevduat							Toplam
	Vadesiz Mevduat	1 Aya Kadar	3 Aya Kadar	6 Aya Kadar	1 Yıla Kadar	1 yıldan Uzun	Birikimli Mevduat	
Türk Parası								
Bankalararası Mevduat	--	826	--	--	--	--	--	826
Tasarruf Mevduatı	--	284	109	3	4	--	--	400
Resmi Mevduat	--	--	--	--	--	--	--	--
Ticari Mevduat	--	8	6	--	--	--	--	14
Diğer Mevduat	--	--	--	--	--	--	--	--
7 Gün İhbarlı Mevduat	--	--	--	--	--	--	--	--
Toplam	--	1.118	115	3	4	--	--	1.240
Yabancı Para								
Dth	--	63	84	59	79	--	--	285
Bankalararası Mevduat	--	1.341	--	--	--	--	--	1.341
7 Gün İhbarlı Mevduat	--	--	--	--	--	--	--	--
Kıymetli Maden Depo	--	--	--	--	--	--	--	--
Toplam	--	1.404	84	59	79	--	--	1.626
Genel Toplam	--	2.522	199	62	83	--	--	2.866

3. Temettü gelirlerine ilişkin açıklamalar:

	Cari Dönem	Önceki Dönem
Alım Satım Amaçlı Finansal Varlıklardan	--	--
Gerçeğe Uygun Değer Farkı Kâr veya Zarara Yansıtılan FV	--	--
Satılmaya Hazır Finansal Varlıklardan	137	51
Diğer	--	--
Toplam	137	51

ARAP TÜRK BANKASI A.Ş. VE FİNANSAL BAĞLI ORTAKLIĞI

31 ARALIK 2007 TARİHİ İTİBARIYLA KONSOLİDE

FİNANSAL TABLOLARA İLİŞKİN AÇIKLAMA VE DİPNOTLAR

(TUTARLAR AKSİ BELİRTİLMEDİKÇE BİN YENİ TÜRK LİRASI ["YTL"] OLARAK İFADE EDİLMİŞTİR.)

4. Ticari kâr/zarara ilişkin açıklamalar:

	Cari Dönem	Önceki Dönem
Kâr	304.356	607.877
Sermaye Piyasası İşlemleri Kârı	287	1.732
Türev ve Finansal İşlemlerden	--	193
Diğer	287	1.539
Kambiyo İşlemlerinden Kâr	304.069	606.145
Zarar (-)	(303.155)	(605.078)
Sermaye Piyasası İşlemleri Zararı	--	(697)
Türev ve Finansal İşlemlerden	--	--
Diğer	--	(697)
Kambiyo İşlemlerinden Zarar	(303.155)	(604.381)
Net Ticari Kâr/Zarar	1.201	2.799

5. Diğer faaliyet gelirlerine ilişkin bilgiler:

	Cari Dönem	Önceki Dönem
Aktiflerimizin satışından elde edilen kâr	241	385
Geçmiş yıla ait serbest kalan karşılık	562	1.715
Haberleşme gelirleri	524	980
Diğer	238	267
Toplam	1.565	3.347

6. Bankaların kredi ve diğer alacaklarına ilişkin değer düşüş karşılıkları:

	Cari Dönem	Önceki Dönem
Kredi ve Diğer Alacaklara İlişkin Özel Karşılıklar	--	13
III. Grup Kredi ve Alacaklardan	--	--
IV. Grup Kredi ve Alacaklardan	--	--
V. Grup Kredi ve Alacaklardan	--	13
Tahsili Şüpheli Ücret Komisyon ve Diğer Alacaklar	--	--
Genel Karşılık Giderleri	217	414
Muhtemel Riskler için Ayrılan Serbest Karşılık Giderleri	--	--
Döviz Endeksli Krediler Kur Farkı Giderleri	--	--
Menkul Değerler Değer Düşme Giderleri	125	62
Gerçeğe Uygun Değer Farkı Kâr veya Zarara Yansıtılan Finansal Varlık	125	62
Satılmaya Hazır Menkul Değerler	--	--
İştirakler, Bağlı Ortaklıklar ve VKET Men. Değ. Değer Düşüş Giderleri	228	943
İştirakler	--	--
Bağlı Ortaklıklar	--	--
Birlikte Kontrol Edilen Ortaklıklar	--	--
Vadeye Kadar Elde Tutulacak Yatırımlar	228	943
Diğer	875	227
Toplam	1.445	1.659

ARAP TÜRK BANKASI A.Ş. VE FİNANSAL BAĞLI ORTAKLIĞI

31 ARALIK 2007 TARİHİ İTİBARIYLA KONSOLİDE

FİNANSAL TABLOLARA İLİŞKİN AÇIKLAMA VE DİPNOTLAR

(TUTARLAR AKSİ BELİRTİLMEDİKÇE BİN YENİ TÜRK LİRASI [“YTL”] OLARAK İFADE EDİLMİŞTİR.)

7. Diğer faaliyet giderlerine ilişkin bilgiler:

	Cari Dönem	Önceki Dönem
Personel Giderleri	16.381	16.780
Kıdem Tazminatı Gideri	587	222
Maddi Duran Varlık Amortisman Giderleri	1.141	1.185
Maddi Olmayan Duran Varlık Amortisman Giderleri	138	177
Elden Çıkarılacak Menkul Kıymetler Amortisman Gideri	24	31
Diğer İşletme Giderleri	3.731	3.317
Faaliyet Kiralama Giderleri	454	468
Bakım ve Onarım Giderleri	170	135
Reklam ve İlan Giderleri	47	38
Diğer Giderler	3.060	2.676
Aktiflerin Satışından Doğan Zararlar	--	2
Diğer	1.382	3.118
Toplam	23.384	24.832

8. Sürdürülen faaliyetler ile durdurulan faaliyetler vergi öncesi kâr/zararına ilişkin açıklama

Sürdürülen faaliyetlerden oluşan vergi öncesi kâr 4.977 YTL (31 Aralık 2006: 6.584 YTL) dir.

9. Vergi karşılığına ilişkin açıklama:

9.1 Hesaplanan cari vergi geliri ya da gideri ile ertelenmiş vergi geliri ya da gideri

31 Aralık 2007 tarihi itibarıyla cari vergi gideri olmamakla birlikte ertelenmiş vergi gideri ise 2.202 YTL (31 Aralık 2006: vergi gideri 751 YTL olup ertelenmiş vergi gideri 4.048 YTL) 'dir.

9.2 Geçici farkların oluşmasından veya kapanmasından kaynaklanan ertelenmiş vergi gideri

Geçici farkların oluşmasından kaynaklanan ertelenmiş vergi gideri 2.481 YTL'dir

9.3 Geçici fark, mali zarar ve vergi indirim ve istisnaları itibarıyla gelir tablosuna yansıtılan ertelenmiş vergi gideri

Cari dönemde geçici fark, mali zarar ve vergi indirim ve istisnaları itibarıyla gelir tablosuna yansıtılan 2.202 YTL tutarında ertelenmiş vergi gideri bulunmaktadır. (2006:4.048 YTL).

10. Sürdürülen faaliyetler ile durdurulan faaliyetler dönem net kâr/zararına ilişkin açıklama

Sürdürülen faaliyetlerden oluşan dönem net kârı 2.775 YTL (31 Aralık 2006: 1.785 YTL) dir.

11. Net dönem kâr ve zararına ilişkin açıklamalar:

11.1 Olağan bankacılık işlemlerinden kaynaklanan gelir ve gider kalemlerinin niteliği, boyutu ve tekrarlanma oranının açıklanması bankanın dönem içindeki performansının anlaşılması için gerekli ise, bu kalemlerin niteliği ve tutarı:

Grup olağan bankacılık işlemlerinden dolayı 37.026 YTL faiz gelirleri, 16.693 YTL faiz giderleri, 6.570 YTL net ücret ve komisyon gelirleri elde etmiştir.

11.2 Finansal tablo kalemlerine ilişkin olarak yapılan bir tahmindeki değişikliğin kâr/zarara etkisi, daha sonraki dönemleri de etkilemesi olasılığı varsa, o dönemleri de kapsayacak şekilde belirtilir.

Finansal tablo kalemlerine ilişkin olarak yapılan tahminlerde herhangi bir değişiklik bulunmamaktadır.

ARAP TÜRK BANKASI A.Ş. VE FİNANSAL BAĞLI ORTAKLIĞI

31 ARALIK 2007 TARİHİ İTİBARIYLA KONSOLİDE

FİNANSAL TABLOLARA İLİŞKİN AÇIKLAMA VE DİPNOTLAR

(TUTARLAR AKSİ BELİRTİLMEDİKÇE BİN YENİ TÜRK LİRASI ["YTL"] OLARAK İFADE EDİLMİŞTİR.)

11.3 Azınlık haklarına ait kâr/zarar:

Ana ortaklık Banka konsolide edilen bağlı ortaklığının %99.98'ine sahip olduğundan ekli mali tablolarda azınlık haklarına ait kâr/zarar oluşmamaktadır.

12. Gelir tablosunda yer alan diğer kalemlerin, gelir tablosu toplamının %10'unu aşması halinde bu kalemlerin en az %20'sini oluşturan alt hesaplara ilişkin bilgi:

Yukarıda açıklanan diğer faaliyet gelirleri ve diğer faaliyet giderleri dışında, gelir tablosu toplamının %10'unu aşan diğer kalemi bulunmamaktadır.

V. KONSOLİDE ÖZKAYNAK DEĞİŞİM TABLOSUNA İLİŞKİN AÇIKLAMA VE DİPNOTLAR

1. Satılmaya hazır finansal varlıkların yeniden değerlemesinden kaynaklanan değişimler:

Yoktur.

2. Kur farklarının dönem başı ve dönem sonundaki tutarlarına ilişkin mutabakat:

Yoktur.

3. Nakit Akış riskinden korunma kalemlerinde meydana gelen artış:

Yoktur.

4. Temettüye ilişkin bilgiler:

4.1 Bilanço tarihinden sonra ancak mali tabloların ilanından önce bildirim yapılmış kâr payları tutarı

Yoktur.

4.2 Bilanço tarihi sonrasında ortaklara dağıtılmak üzere önerilen hisse başına dönem net kâr payları

Yoktur.

5. Yedek akçeler hesabına aktarılan tutarlar:

Cari yıl içinde, yasal yedek akçeler hesabına 323 YTL aktarılmıştır.

6. Hisse senedi ihracına ilişkin bilgiler:

6.1 Ana ortaklık Banka, tüm sermaye payı sınıfları için; kâr payı dağıtılması ve sermayenin geri ödenmesi ile ilgili kısıtlamalar dahil olmak üzere bu kalemle ilgili haklar, öncelikler ve kısıtlamalar

Yoktur.

ARAP TÜRK BANKASI A.Ş. VE FİNANSAL BAĞLI ORTAKLIĞI

31 ARALIK 2007 TARİHİ İTİBARIYLA KONSOLİDE

FİNANSAL TABLOLARA İLİŞKİN AÇIKLAMA VE DİPNOTLAR

(TUTARLAR AKSİ BELİRTİLMEDİKÇE BİN YENİ TÜRK LİRASI [“YTL”] OLARAK İFADE EDİLMİŞTİR.)

7. Özkaynak değişim tablosunda yer alan diğer sermaye artırım kalemlerine ilişkin açıklamalar

Özkaynak kalemlerinin enflasyona göre düzeltme farklarına ilişkin açıklamalar:

BDDK tarafından yayımlanan 28 Nisan 2005 tarihli Genelge ile BDDK'nın 21 Nisan 2005 tarih ve 1623 sayılı kararı ile bankacılık sisteminde uygulanmakta olan enflasyon muhasebesi uygulamasına 1 Ocak 2005 tarihi itibarıyla son verilmesinin kararlaştırıldığı duyurulmuştur.

Söz konusu Genelge'ye göre 31 Aralık 2005 tarihine kadar “Ödenmiş Sermaye Enflasyon Düzeltme Farkı” hesabında izlenen 33.004 YTL tutarındaki ödenmiş sermayeye ilişkin enflasyon düzeltme farkı “Diğer Sermaye Yedekleri” hesabına aktarılmıştır.

VI. KONSOLİDE NAKİT AKIM TABLOSUNA İLİŞKİN AÇIKLAMA VE DİPNOTLAR

1. Nakit ve nakde eşdeğer varlıklara ilişkin bilgiler:

1.1 Nakit ve nakde eşdeğer varlıkları oluşturan unsurlar, bu unsurların belirlenmesinde kullanılan muhasebe politikası:

Kasa, efektif deposu, yoldaki paralar ve satın alınan banka çekleri ile T.C. Merkez Bankası dahil bankalardaki vadesiz mevduat “Nakit” olarak; orjinal vadesi üç aydan kısa olan bankalararası para piyasası plasmanları ve bankalardaki vadeli depolar ile menkul kıymetlere yapılan yatırımlar “Nakde eşdeğer varlık” olarak tanımlanmaktadır.

1.1.1. Dönem başındaki nakit ve nakde eşdeğer varlıklara ilişkin bilgiler:

	Cari Dönem 31 Aralık 2006	Önceki Dönem 31 Aralık 2005
Nakit	981	1.151
Para Piyasaları	--	--
Menkul Değerler (Net)	--	--
Bankalar ve diğer mali kuruluşlar	43.274	39.853
Nakde Eşdeğer Varlıklar	44.255	41.004

1.1.2. Dönem sonundaki nakit ve nakde eşdeğer varlıklara ilişkin bilgiler:

	Cari Dönem 31 Aralık 2007	Önceki Dönem 31 Aralık 2006
Nakit	1.001	981
Para Piyasaları	--	--
Menkul Değerler (Net)	--	--
Bankalar ve diğer mali kuruluşlar	32.291	43.274
Nakde Eşdeğer Varlıklar	33.292	44.255

2. Ana ortaklık Banka'nın elinde bulunan ancak, yasal sınırlamalar veya diğer nedenlerle Banka'nın serbest kullanımında olmayan nakit ve nakde eşdeğer varlık mevcuduna ilişkin bilgi:

T.C Merkez Bankası hesabında yer alan 835 YTL tutarındaki kalem V. bölüm not I de belirtilen cezai durumdan dolayı oluşmuştur; 10 Ağustos 2007 tarihinden başlayarak 14 günlük süreler boyunca 23 Haziran 2011 tarihine kadar 541 bin ABD Doları ile 3.2 milyon ABD Doları arasında değişen tutarları TCMB bünyesinde bloke olarak tutulacaktır.

ARAP TÜRK BANKASI A.Ş. VE FİNANSAL BAĞLI ORTAKLIĞI

31 ARALIK 2007 TARİHİ İTİBARIYLA KONSOLİDE

FİNANSAL TABLOLARA İLİŞKİN AÇIKLAMA VE DİPNOTLAR

(TUTARLAR AKSİ BELİRTİLMEDİKÇE BİN YENİ TÜRK LİRASI ["YTL"] OLARAK İFADE EDİLMİŞTİR.)

3. Nakit Akış Tablosunda yer alan diğer kalemleri ve döviz kurundaki değişimin nakit ve nakde eşdeğer varlıklar üzerindeki etkisi kalemine ilişkin açıklamalar:

"Bankacılık faaliyet konusu aktif ve pasiflerdeki değişim öncesi faaliyet kârı" içinde yer alan (-) 8.999 YTL (31 Aralık 2006: (-) 13.253 YTL) tutarındaki "Diğer" kalemi, esas olarak verilen ücret ve komisyonlardan, donuk alacaklardan tahsilatlar hariç diğer faaliyet gelirlerinden, personel giderleri hariç diğer faaliyet giderlerinden ve kur farkı kâr/zararından oluşmaktadır.

"Bankacılık faaliyetleri konusu aktif ve pasiflerdeki değişim" içinde yer alan (-) 4.203 YTL (31 Aralık 2006: 3.254 YTL) tutarındaki "Diğer borçlardaki net artış/azalış" kalemi muhtelif borçlardaki, diğer yabancı kaynaklardaki ve ödenecek vergi, resim, harç ve primlerdeki değişimlerden oluşmaktadır.

VII. GRUBUN DAHİL OLDUĞU RİSK GRUBU İLE İLGİLİ AÇIKLAMALAR

1. Ana ortaklık Banka'nın dahil olduğu risk grubuna ilişkin işlemlerin hacmi, dönem sonunda sonuçlanmamış kredi ve mevduat işlemleri ile döneme ilişkin gelir ve giderler:

1.1 Grubun dahil olduğu risk grubuna ait kredilere ilişkin bilgiler

Cari Dönem:

Bankanın Dahil Olduğu Risk Grubu (*)	İştirak ve Bağlı Ortaklık ve Birlikte Kontrol Edilen Ortaklıklar		Bankanın Doğrudan ve Dolaylı Ortakları		Risk Grubuna Dahil Olan Diğer Gerçek ve Tüzel Kişiler	
	Nakdi	G.Nakdi	Nakdi	G.Nakdi	Nakdi	G.Nakdi
Krediler ve Diğer Alacaklar						
Dönem Başı Bakiyesi	--	--	9.599	66.456	--	--
Dönem Sonu Bakiyesi	--	--	22.225	81.407	--	--
Alınan Faiz ve Komisyon Gelirleri	--	--	61	--	--	--

(*) 5411 Sayılı Bankacılık Kanunu'nun 49 uncu maddesinin 2 nci fıkrasında tanımlanmıştır.

Önceki Dönem:

Bankanın Dahil Olduğu Risk Grubu (*)	İştirak ve Bağlı Ortaklık ve Birlikte Kontrol Edilen Ortaklıklar		Bankanın Doğrudan ve Dolaylı Ortakları		Risk Grubuna Dahil Olan Diğer Gerçek ve Tüzel Kişiler	
	Nakdi	G.Nakdi	Nakdi	G.Nakdi	Nakdi	G.Nakdi
Krediler ve Diğer Alacaklar						
Dönem Başı Bakiyesi	--	--	403	17.118	--	--
Dönem Sonu Bakiyesi	--	--	9.599	66.456	--	--
Alınan Faiz ve Komisyon Gelirleri	--	--	22	--	--	--

(*) 5411 Sayılı Bankacılık Kanunu'nun 49 uncu maddesinin 2 nci fıkrasında tanımlanmıştır.

ARAP TÜRK BANKASI A.Ş. VE FİNANSAL BAĞLI ORTAKLIĞI

31 ARALIK 2007 TARİHİ İTİBARIYLA KONSOLİDE

FİNANSAL TABLOLARA İLİŞKİN AÇIKLAMA VE DİPNOTLAR

(TUTARLAR AKSİ BELİRTİLMEDİKÇE BİN YENİ TÜRK LİRASI [“YTL”] OLARAK İFADE EDİLMİŞTİR.)

1.2 Grubun dahil olduğu risk grubuna ait mevduata ilişkin bilgiler

Bankanın Dahil Olduğu Risk Grubu (*)	İştirak ve Bağlı Ortaklık ve Birlikte Kontrol Edilen Ortaklıklar		Bankanın Doğrudan ve Dolaylı Ortakları		Risk Grubuna Dahil Olan Diğer Gerçek ve Tüzel Kişiler	
	Cari	Önceki	Cari	Önceki	Cari	Önceki
	Dönem	Dönem	Dönem	Dönem	Dönem	Dönem
Mevduat						
Dönem Başı Bakiyesi	--	--	3.779	699	523	347
Dönem Sonu Bakiyesi	--	--	7.748	3.779	128	523
Mevduat Faiz Gideri	--	--	244	54	6	--

(*) 5411 Sayılı Bankacılık Kanunu'nun 49 uncu maddesinin 2 nci fıkrasında tanımlanmıştır.

1.3. Grubun, dahil olduğu risk grubu ile yaptığı vadeli işlemler ile opsiyon sözleşmeleri ile benzeri diğer sözleşmelere ilişkin bilgiler:

Yoktur

1.4. Üst yönetime sağlanan faydalara ilişkin bilgiler:

31 Aralık 2007 tarihi itibarıyla Grup üst yönetimine 2.113 YTL (31 Aralık 2006: 1.964 YTL) tutarında ödeme yapılmıştır.

VIII. ANA ORTAKLIK BANKA'NIN YURTIÇI, YURTDIŞI, KIYI BANKACILIĞI BÖLGELERİNDEKİ ŞUBE İLE YURTDIŞI TEMSİLCİLİKLERİNE İLİŞKİN BİLGİLER

	Sayı	Çalışan Sayısı	Bulunduğu Ülke			
Yurtiçi şube	3	175				
Yurtdışı temsilcilikler	--	--	--			
Yurtdışı şube	--	--	--			
				Aktif Toplamı	Yasal Sermaye	
	--	--	--	--	--	--
	--	--	--	--	--	--
Kıyı Bankacılığı Bölgesindeki Şubeler	--	--	--	--	--	--

ARAP TÜRK BANKASI A.Ş. VE FİNANSAL BAĞLI ORTAKLIĞI

31 ARALIK 2007 TARİHİ İTİBARIYLA KONSOLİDE

FİNANSAL TABLOLARA İLİŞKİN AÇIKLAMA VE DİPNOTLAR

(TUTARLAR AKSİ BELİRTİLMEDİKÇE BİN YENİ TÜRK LİRASI ["YTL"] OLARAK İFADE EDİLMİŞTİR.)

ALTINCI BÖLÜM DİĞER AÇIKLAMA VE DİPNOTLAR

I. ANA ORTAKLIK BANKA'NIN FAALİYETLERİNE İLİŞKİN DİĞER AÇIKLAMA VE DİPNOTLAR

3 Aralık 2007 tarihinde gerçekleşen olağanüstü genel kurul kararıyla Banka'nın ödenmiş sermayesi 41.000 YTL'den 89.000 YTL'ye çıkarılması kararı alınmıştır. 48.000 YTL'lik sermaye artışının 14.126 YTL'lik kısmı sermaye benzeri kredilerden, 9.966 YTL'lik kısmı geçmiş yıllar karlarından, 23,908 YTL'lik kısmı diğer sermaye yedeklerinden karşılanması kararı alınmıştır. BDDK'nın 11 Ocak 2008 tarihli 51.1 562 Nolu yazısına istinaden 30 Ocak 2008 tarihinde sermaye artırımını gerçekleştirilmiştir. Ayrıca 22 Ocak 2008 tarihli yönetim kurulu toplantısında Banka'nın sermayesinin 89.000 YTL den 240.000 YTL'ye çıkartılmasına karar verilmiştir. Arttırılan tutar ortaklarca nakden karşılanacaktır.

Yönetim Kurulu Başkan vekili Al-Amin Ashour Shallouf 11 Ocak 2008 tarihinde vefat etmiştir. Yönetim Kurulunda boşalan pozisyon için herhangi bir atama yapılmamıştır

YEDİNCİ BÖLÜM BAĞIMSIZ DENETİM RAPORUNA İLİŞKİN AÇIKLAMALAR

I. BAĞIMSIZ DENETİM RAPORUNA İLİŞKİN AÇIKLAMALAR

31 Aralık 2007 tarihi itibarıyla ve aynı tarihte sona eren döneme ait düzenlenen konsolide finansal tablolar Akis Bağımsız Denetim ve Serbest Muhasebeci Mali Müşavirlik A.Ş. (a member firm of KPMG International) tarafından bağımsız denetime tabi tutulmuş olup, 1 Şubat 2008 tarihli bağımsız denetim raporu konsolide finansal tabloların önünde sunulmuştur.

II. BAĞIMSIZ DENETÇİ TARAFINDAN HAZIRLANAN AÇIKLAMA VE DİPNOTLAR

Yoktur.



**Akis Bağımsız Denetim ve Serbest
Muhasebeci Mali Müşavirlik A.Ş.**

Yapı Kredi Plaza C Blok Kat 17
Büyükdere Caddesi
Levent 34330 İstanbul

Telephone +90 (212) 317 74 00
Fax +90 (212) 317 73 00
Internet www.kpmg.com.tr

Yıllık Faaliyet Raporu Uygunluk Görüşü

ARAP TÜRK BANKASI ANONİM ŞİRKETİ GENEL KURULU'NA:

Arap Türk Bankası Anonim Şirketi'nin 31 Aralık 2006 tarihi itibarıyla hazırlanan yıllık faaliyet raporunu denetlemekle görevlendirilmiş bulunuyoruz. Rapor konusu yıllık faaliyet raporu Banka yönetiminin sorumluluğundadır. Bağımsız denetimi yapan kuruluş olarak üzerimize düşen sorumluluk, yıllık faaliyet raporunda yer alan finansal bilgilerin bağımsız denetimden geçmiş finansal tablolar ve açıklayıcı notlar ile uyumuna ilişkin olarak denetlenen yıllık faaliyet raporu üzerinde görüş bildirmektir.

Denetim, 5411 sayılı Bankacılık Kanunu uyarınca yürürlüğe konulan yıllık faaliyet raporu hazırlanmasına ve yayımlanmasına ilişkin usul ve esaslar ile bağımsız denetim ilkelerine ilişkin düzenlemelere uygun olarak gerçekleştirilmiştir. Bu düzenlemeler, yıllık faaliyet raporunda yer alan finansal bilgilerin bağımsız denetimden geçmiş finansal tablolar ve açıklayıcı notlar ile uyumuna ilişkin önemli bir hatanın olup olmadığı konusunda makul güvence sağlamak üzere planlanmasını ve yürütülmesini gerektirmektedir. Gerçekleştirilen denetimin, görüşümüzün oluşturulmasına makul ve yeterli bir dayanak oluşturduğuna inanıyoruz.

Cörüşümüze göre, ilişikteki yıllık faaliyet raporunda yer alan finansal bilgiler, bütün önemli taraflarıyla, Arap Türk Bankası Anonim Şirketi'nin 31 Aralık 2006 tarihi itibarıyla 5411 sayılı Bankacılık Kanununun 40'ıncı maddesi gereğince yürürlükte bulunan düzenlemelerde belirlenen usul ve esaslara uygun olarak bankanın finansal durumuna ilişkin bilgileri doğru bir biçimde yansıtmakta ve özet yönetim kurulu raporu ile tarafımızca verilen bağımsız denetçi görüşünü içermekte olup, bağımsız denetimden geçmiş finansal tablolar ve açıklayıcı notlarda verilen bilgiler ile uyumludur.

İstanbul,
22 Mart 2007

Akis Bağımsız Denetim ve
Serbest Muhasebeci Mali Müşavirlik
Anonim Şirketi

MURAT ALSAN
SORUMLU ORTAK, BAŞDENETÇİ

ADRES

GENEL MÜDÜRLÜK

Adres : Valikonağı Cad. No: 10 34367 Nişantaşı,
İstanbul-Türkiye

Posta Kutusu : P.K. 150 34360 Şişli, İstanbul-Türkiye

Telefon : +90 212 225 05 00 (19 hat)

Teleks : 26830 atbk tr
27840 atub tr

Faks : +90 212 225 05 26
+90 212 224 99 92

SWIFT : ATUBTRIS

Website : <http://www.arabturkbank.com>

E-mail : webmaster@arabturkbank.com

KOZYATAĞI ŞUBESİ

İrtibat : Sn. Beril Çakır, Şube Müdürü

Adres : Odak Plaza, Bayar Cad. Şehit Mehmet Fatih
Öngül Sok. No: 5 A Blok Kat: 2 Kozyatağı 34742
İstanbul-Türkiye

Telefon : +90 216 445 57 19 (Şube Müdürü)
+90 216 445 57 11/12/13
+90 216 445 57 15/16/17

Teleks : 29099 atbd tr

Faks : +90 216 445 57 21

E-mail : bcakir@arabturkbank.com

İSTANBUL MERKEZ ŞUBESİ

İrtibat : Sn. Sayra Kurtkan, Şube Müdürü

Adres : Valikonağı Cad. No: 10 34367 Nişantaşı,
İstanbul-Türkiye

Posta Kutusu : P.K. 150 34360 Şişli, İstanbul-Türkiye

Telefon : +90 212 296 05 75 (Şube Müdürü)
+90 212 225 05 00 (19 hat)

Teleks : 26830 atbk tr
27840 atub tr

Faks : +90 212 225 52 99
+90 212 224 53 01

E-mail : skurtkan@arabturkbank.com

ANKARA ŞUBESİ

İrtibat : Sn. Emel Korkut Oksay, Şube Müdürü

Adres : Havuzlu Sok. No: 3 06540 Aşağı Ayrancı,
Ankara-Türkiye

Telefon : +90 312 419 51 01/02 (Şube Müdürü)
+90 312 419 08 83/ 84
+90 312 419 51 03/04

Teleks : 45120 arpt tr

Faks : +90 312 439 37 81

E-mail : eoksay@arabturkbank.com



ARAPTÜRK BANKASI
المصرف العربي التركي
ARAB TURKISH BANK

Valikonağı Cad. No: 10 34367 Nişantaşı, İstanbul - Türkiye P.K. Box 150, 34360 Şişli, İstanbul - Turkey
Tel: (0 212) 225 05 00 (19 hat) Teleks: 26830 atbk tr (Genel) 27840 atub tr
Faks: (0 212) 225 05 26 - (0 212) 224 99 92 SWIFT: ATUBTRIS
www.arabturkbank.com