



ARAP TÜRK BANKASI A.Ş.

1 OCAK – 31 MART 2014

KONSOLİDE OLMAYAN

ARA DÖNEM FAALİYET RAPORU

Raporun Ait Olduğu Dönem	: 31 Mart 2014
Bankanın Ticaret Unvanı	: Arap Türk Bankası Anonim Şirketi
Genel Müdürlük Adresi	: Valikonağı Cad. No:10 34267 Nişantaşı / İstanbul
Genel Müdürlük Telefonu	: (0212) 225 05 00
Genel Müdürlük Faks Numarası	: (0212) 225 05 26
İnternet Sitesi Adresi	: www.atbank.com.tr
E-posta Adresi	: corp@atbank.com.tr

I. GENEL BİLGİLER

Arap Türk Bankası A.Ş. Hakkında Özet Bilgi

Arap Türk Bankası A.Ş. 11 Ağustos 1975 tarihinde Libya'nın Trablusgarp şehrinde imzalanan "Türkiye ile Libya Arasında Kurulacak Banka Anlaşması" hükümleri çerçevesinde, iki ülke arasındaki ticareti geliştirmek amacıyla 1977 yılında kurulmuş bir ortak girişim bankasıdır.

Arap Türk Bankası A.Ş. kurulduğu günden bu yana, Kuzey Afrika ve Ortadoğu bölgelerine yapılan ihracatın finansmanı, bu bölgelerde üstlenmiş olduğu proje finansmanları, yurtdışından temin etmiş olduğu fonlar, gerçekleştirmiş olduğu hazine işlemleri, kullandırmış olduğu krediler ve iştiraki olan A&T Finansal Kiralama A.Ş. kanalıyla reel sektörün desteklenmesi yolları ile ülkemiz sanayi ve ticaretinin gelişmesinde çeşitli roller üstlenmekte ve önemli katkılarda bulunmaktadır.

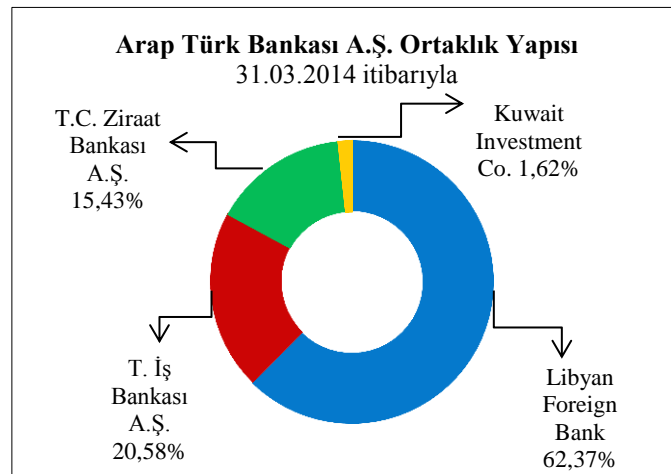
31 Mart 2014 itibarıyla Banka'nın, 275 çalışanı ve beş ilde yedi şubesi bulunmaktadır.

- ❑ İstanbul Merkez Şube
- ❑ İstanbul Kozyatağı
- ❑ İstanbul Güneşli
- ❑ Ankara
- ❑ Kayseri
- ❑ Konya
- ❑ Gaziantep

Sermaye ve Ortaklık Yapısı

31.03.2014 tarihi itibarıyla 240 Milyon TL ödenmiş sermayesi bulunan Banka'nın sermaye ve ortaklık yapısı şu şekildedir:

Hissedarlar*	Ödenmiş Sermaye (Bin TL)
Libyan Foreign Bank	149.687
Türkiye İş Bankası A.Ş.	49.382
T.C. Ziraat Bankası A.Ş.	37.036
Kuwait Investment Company	3.895
	240.000



* Emek İnşaat ve İşletme A.Ş. 3.38 TL ile ödenmiş sermaye içerisinde %0,0000014 paya sahiptir.

Yönetim Kurulu Başkanı ve Üyeleri

İsmi	Görevi
Osman Arslan	Yönetim Kurulu Başkanı
Ben Issa A. Hudaah	Yönetim Kurulu Başkan Vekili
Sadek K.S. AbuHallala	Yönetim Kurulu Üyesi ve Genel Müdür
Abdurauf İbrahim Shneba	Yönetim Kurulu Üyesi ve Denetim Komitesi Başkanı
Hüseyin Emre Yılmaz	Yönetim Kurulu Üyesi ve Denetim Komitesi Üyesi
Ömer Muzaffer Baktır	Yönetim Kurulu Üyesi ve Denetim Komitesi Üyesi
Abdulfatah A. Enaami	Yönetim Kurulu Üyesi
Bahattin Özarslantürk	Yönetim Kurulu Üyesi
Abdulahkim A. E. Khamag	Yönetim Kurulu Üyesi

Dönem içerisinde, Esam Mustafa I. Elrayas'ın istifaen görevden ayrılmasıyla boşalan Yönetim Kurulu Üyeliği görevine Abdulhakim A. E. Khamag atanmıştır.

Üst Yönetim

İsmi	Görevi ve Sorumluluk Alanı
Sadek K.S. Abuhallala	Genel Müdür ve Yönetim Kurulu Üyesi
Salih Hatipoğlu*	Genel Müdür Yardımcısı (Finansal Yönetim ve Planlama Bölümü) <ol style="list-style-type: none">1. Finansal Yönetim Departmanı2. Raporlama Departmanı3. Planlama ve Kurumsal Performans Departmanı
Özgür Erker	Genel Müdür Yardımcısı (Hazine ve Finansal Kurumlar Bölümü) <ol style="list-style-type: none">1. Hazine Departmanı2. Finansal Kurumlar Departmanı3. Ekonomik Araştırmalar Departmanı
Abdulmonam Geat Ali Tbiga	Genel Müdür Yardımcısı (Krediler Bölümü) <ol style="list-style-type: none">1. Kurumsal ve Ticari Krediler Tahsis Departmanı2. Kurumsal ve Ticari Krediler İzleme ve Takip Departmanı3. İstihbarat ve Mali Analiz Departmanı
Abdussalam Elfıturı B.Abushagur	Genel Müdür Yardımcısı (Bilgi Teknolojileri ve Operasyonlar Bölümü) <ol style="list-style-type: none">1. BT Sistem Analiz ve Geliştirme Departmanı2. BT Sistem ve Ağ Yönetimi Departmanı3. BT Projeler Yönetimi Departmanı4. Merkezi Operasyonlar Departmanı
Gönül Çulha Özsoy	Direktör (İç Sistemler Bölümü) <ol style="list-style-type: none">1. Teftiş Kurulu Başkanlığı2. Risk Yönetimi Departmanı3. İç Kontrol Departmanı
Kudret Menteşoğlu	Direktör (Satış ve Pazarlama Bölümü) <ol style="list-style-type: none">1. Pazarlama ve Ürün Geliştirme Departmanı2. Satış ve Şube Performans Departmanı

*Bünyesinde İnsan Kaynakları Yönetimi Departmanı, İletişim Departmanı, İdari Hizmetler Departmanı, Proje Yönetimi Ofisi ve Organizasyon & Süreç Yönetimi Departmanını barındıran İş Destek Bölümüne Sn. Salih Hatipoğlu vekalet etmektedir.

Not: Uyum Departmanı Denetim Komitesi'ne, Hukuk ve Mevzuat Hizmetleri Departmanı da doğrudan Genel Müdür'e bağlı olarak faaliyetlerini sürdürmektedir.

II. YÖNETİM KURULU BAŞKANI'NIN VE GENEL MÜDÜR'ÜN DÖNEME İLİŞKİN DEĞERLENDİRMESİ

Küresel ekonomideki gelişmiş ülkeler kaynaklı ılımlı toparlanma, 2014 yılının ilk aylarında da devam etmektedir. Son dönem büyüme ve istihdam verileri, parasal çıkış sürecinde Amerikan ekonomisinin toparlanmaya devam ettiğine yönelik sinyaller verirken; öncü göstergeler ve üretim ve tüketime yönelik aylık veriler Avro Bölgesinde de yılın ilk çeyreğinde ekonomik aktivitede canlanmaya işaret etmektedir. Gelişmiş ekonomilerdeki ekonomik performansın güçlenmesiyle birlikte, gelişmekte olan ekonomilerin ihracat performansı olumlu etkilenmiş, ancak dış finansal koşullardaki sıkılaşma bu ülkelerdeki yurtiçi talep üzerinde baskı oluşturmuştur. ABD'nin tahvil alım programını azaltmaya başlamasından bu yana devam eden küresel finans piyasalarındaki dalgalanma, Ocak ayından itibaren daha da şiddetlenmiş, yatırımcıların gelişmekte olan ekonomilere yönelik risk iştahı azalmış ve bu durum gelişmekte olan ekonomiler için bir risk unsuru oluşturmuştur.

Döviz kurlarında ve TL faiz oranlarında yaşanan yükselişler Türkiye ekonomisinde 2014 yılının ilk çeyreğine damgasını vurmuştur. Bu dönemde, Türkiye Cumhuriyet Merkez Bankası'nın TL gecelik borç verme faiz oranı %7,75'ten %12'ye çıkmış, USD/TL kuru da 2,1898 seviyelerine yükselmiştir. Enflasyondaki yükseliş devam etmiş, 2014 yılı Mart ayı sonunda, Tüketici Fiyatları Endeksi'ndeki yıllık artış %8,39 olarak gerçekleşmiştir. Öte yandan, kurlardaki yükseliş ve gerileyen ithalat hacmine bağlı olarak cari işlemler açığı, 2014 yılının ilk iki aylık döneminde bir önceki yılın aynı dönemine göre %25,5 oranında azalarak 8.121 milyon ABD dolarına gerilemiştir. 2013 yılında sabit fiyatlarla %4 oranında büyüyen Türkiye ekonomisinin 2014 yılında %3 seviyesinde büyüyeceği tahmin edilmektedir.

Bankacılık sektörü aktif büyüklüğü Şubat 2014 dönemi itibarıyla, yılsonuna kıyasla %3,3 oranında artarak 1.789,8 milyar TL seviyesine ulaşmıştır. Bu dönemde sektör tarafından kullanılan kredilerin hacmi %2,9 oranında artarak 1.078,2 milyar TL'ye çıkmıştır. Diğer yandan, sektörün karlılığında yaşanan düşüş ise devam etmektedir. Yılın ilk iki ayındaki net dönem karı bir önceki yılın aynı dönemiyle karşılaştırıldığında %26,3 oranında azalarak 3.184 milyon TL'ye gerilemiş, aktif karlılığı ve özkaynak karlılığı rasyoları sırasıyla %1,5 ve %13,5 olarak gerçekleşmiştir.

A&T Bank, 2014 yılının geride bıraktığımız ilk çeyreğinde sürdürülebilir sağlıklı karlı büyüme hedefi doğrultusunda faaliyetlerine devam etmiştir. Finansal açıdan değerlendirildiğinde, Bankamızın aktif büyüklüğü 2013 yılsonuna göre %13,3 oranında artarak 3,8 milyar TL'ye ulaşmıştır. Geçen yılın aynı döneminde 14,5 milyon TL olan net dönem karı %48 oranında artarak 21,5 milyon TL düzeyine yükselirken, özkaynak karlılığı da %13,3 olarak gerçekleşmiştir. Organizasyonel açıdan değerlendirildiğinde, yeni ürünlerin geliştirilmesi, alternatif dağıtım kanallarının hayata geçirilmesi, operasyonel verimliliğin artırılması ve müşteri memnuniyetinin en üst seviyeye çıkartılması konularındaki çalışmalara hız verilmiş, dış ticaret alanındaki etkinliğimizin artırılmasına, alternatif yurt dışı pazarların mercek altına alınmasına ve yurt içi bankacılık faaliyetlerine ağırlık verilmesine odaklanılmıştır.

Bankamız, bugüne kadar olduğu gibi önümüzdeki dönemde de büyümesini ve verimliliğini arttırarak yaratacağı katma değer ile ülkemiz ekonomisine katkıda bulunma gayretlerini sürdürecektir.

Saygılarımızla,

Sadek K.S. ABUHALLALA
Genel Müdür

Osman ARSLAN
Yönetim Kurulu Başkanı

III. TÜRKİYE EKONOMİSİ VE BANKACILIK SEKTÖRÜNE GENEL BİR BAKIŞ

2014 yılının ilk çeyreğindeki önemli ekonomik gelişmelere ilişkin değerlendirmeler aşağıda özetlenmiştir:

- **Büyüme rakamlarına** göre, Türkiye Ekonomisi 2013 yılında sabit fiyatlarla %4,0 oranında büyümüştür.
- Dış ticaret verilerine göre, 2014 yılının ilk iki ayında; **ihracat** 2013 yılının aynı dönemine göre %7,2 artarak 25.593 milyon ABD doları, **ithalat** ise %1,7 azalarak 37.542 milyon ABD doları olarak gerçekleşmiştir. 2013 yılının ilk iki ayı sonunda %62,5 olan **ihracatın ithalatı karşılama oranı**, 2014 yılının aynı döneminde %68,2'ye yükselmiştir.
- Cari işlemler açığı, 2014 yılının ilk iki aylık döneminde bir önceki yılın aynı dönemine göre %25,5 oranında azalarak 8.121 milyon ABD dolarına gerilemiştir. Bu gelişmede **dış ticaret açığının** %22,3 oranında azalarak 8.822 milyon ABD dolarına düşmesi etkili olmuştur.
- **Sanayi Üretim Endeksi**, 2014 yılının Şubat ayında bir önceki yılın aynı ayına göre %4,9 artmıştır.
- 2014 yılının Ocak-Şubat döneminde **merkezi yönetim bütçesi** toplam 3,6 milyar TL fazla vermiştir. Aynı dönemde **faiz dışı bütçe fazlası** ise 11,9 milyar TL olarak gerçekleşmiştir.
- 2014 yılı Mart ayı sonunda, enflasyon **Tüketici Fiyatları Endeksi**'ne göre aylık ve yıllık bazda sırasıyla %1,13 ve %8,39 olarak gerçekleşmiştir. **Üretici Fiyatları Endeksi**'nde ise aylık ve yıllık değişimler sırasıyla %0,74 ve %12,31 olarak gerçekleşmiştir.
- Bankacılık cephesinde, 2014 Şubat dönemi itibarıyla **aktif büyüklüğü** 2013 sonundaki 1.732,4 milyar TL seviyesinden %3,3'lük bir artış ile 1.789,8 milyar TL seviyesine çıkmıştır. Sektör tarafından kullanılan **kredilerin** hacmi bu dönemde %2,9 oranında artış ile 1.047,4 milyar TL'den 1.078,2 milyar TL'ye çıkarken, **takipteki alacaklar (brüt) / toplam nakdi krediler** oranı %2,78'dir. Bankaların temel fonlama kaynağı olan **mevduat** hacmi ise yılsonuna göre %1,8 oranında (945,8 milyar TL'den 962,8 milyar TL'ye) yükselmiştir. **Sermaye yeterliliği standart rasyosu** %15,5 olan sektörün, **net dönem karı** geçen yılın aynı dönemine göre %26,3 oranında azalarak 4.318 milyon TL'den 3.184 milyon TL düzeyine gerilemiştir.

IV. DÖNEME İLİŞKİN BANKA ÖZET FİNANSAL VERİLERİ

AKTİF KALEMLER (Bin TL) (1)	2013/12	2014/03
Nakit Değerler (2)	394.379	396.063
Bankalardan Alacaklar	1.097.807	1.513.094
Para Piyasalarından Alacaklar	31.907	2.001
Menkul Değerler Hüzdanı (Net) (3)	275.035	271.812
Krediler ve Alacaklar (4)	1.447.771	1.497.403
Bağlı Ortaklıklar (Net)	60.895	65.214
Duran Varlıklar	23.455	24.612
Diğer (5)	20.431	28.677
Toplam Aktifler	3.351.680	3.798.876

PASİF KALEMLER (Bin TL) (1)	2013/12	2014/03
Mevduat	2.686.759	3.244.185
Alınan Krediler	111.838	3.695
Para Piyasasına Borçlar	36.508	0
Diğer (6)	54.598	67.604
Özkaynaklar	461.977	483.392
Toplam Pasifler	3.351.680	3.798.876

BİLANÇO DIŞI YÜKÜMLÜLÜKLER (Bin TL)	2013/12	2014/03
Garanti ve Kefaletler	2.381.475	2.321.289
Taahhütler	5.637	12.975
Türev Finansal Araçlar	0	0
Toplam Bilanço Dışı Yükümlülükler	2.387.112	2.334.264

GELİR VE GİDER KALEMLERİ (Bin TL)	2013/03	2014/03
Faiz Gelirleri	25.494	36.358
Faiz Giderleri (-)	4.936	8.016
Net Faiz Geliri	20.558	28.342
Net Ücret ve Komisyon Gelirleri	8.622	10.782
Temettü Gelirleri	0	4.319
Net Ticari Kar / Zarar	-1.133	475
Diğer Faaliyet Gelirleri	5.586	645
Faaliyet Gelirleri Toplamı	33.633	44.563
Kredi ve Diğer Alacaklar Değer Düşüş Karşılığı (-)	3.999	1.957
Diğer Faaliyet Giderleri (-)	11.796	16.306
Vergi Öncesi Kar / Zarar	17.838	26.300
Vergi Karşılığı (-)	3.363	4.812
Net Dönem Karı / Zararı	14.475	21.488

(1) Faiz ile ilişkili bütün kalemlere reeskontlar ilave edilmiştir.

(2) Kasa, Efektif Deposu, Satın Alınan Çekler, Merkez Bankası ve Zorunlu Karşılık hesaplarını içermektedir.

(3) Gerçeğe Uygun Değer Farkı Kar Zarara Yansıtılan Menkul Değerler (Net), Vadeye Kadar Elde Tutulacak Menkul Değerler (Net) ve Satılmaya Hazır Menkul Değerler (Net) hesaplarını içermektedir.

(4) Krediler ve Alacaklar kalemine net takipteki krediler ilave edilmiştir.

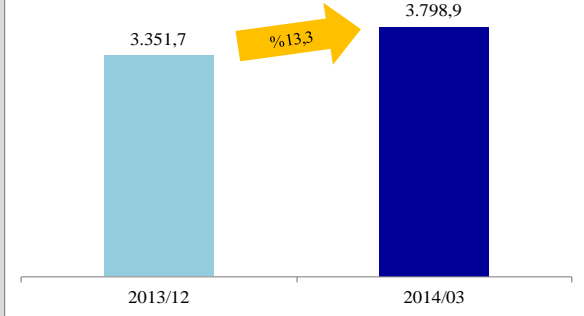
(5) Vergi Varlığı, Satış Amaçlı Elde Tutulan Sabit Kıymetler ve Diğer Aktifler kalemlerini içermektedir.

(6) Alım Satım Amaçlı Türev Yükümlülükler, Muhtelif Borçlar, Diğer Yabancı Kaynaklar, Karşılıklar, Finansal Kiralama Borçları ve Vergi Yükümlülüğü kalemlerini içermektedir.

V. BANKA’NIN FİNANSAL DURUMU VE PERFORMANSINA İLİŞKİN DEĞERLENDİRME

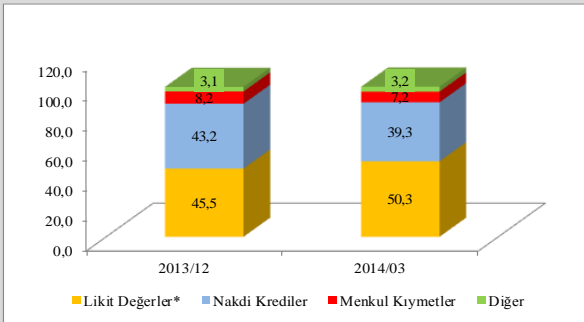
AKTİF YAPISI

Toplam Aktif (milyon TL)



2014 yılının ilk çeyreğinde Banka'nın **aktif büyüklüğü** 2013 yılsonu ile karşılaştırıldığında %13,3 oranında artarak 3.351.680 bin TL'den 3.798.876 bin TL'ye yükselmiştir. İncelenen dönemde, bankalara plasmanlarda yaşanan artış, aktif toplamındaki artışın temel sebebinin teşkil etmiştir. Söz konusu dönemde TL aktifler %0,3 azalırken, YP aktifler %17,3 oranında artmıştır.

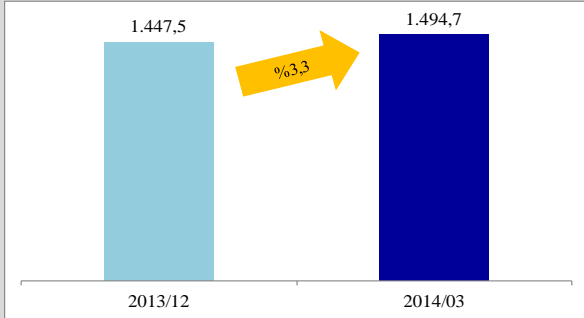
Aktif Kompozisyonu (%)



Toplam aktifler içerisinde likit aktiflerin payı 4,8 puan artarak %50,3 seviyesinde gerçekleşmiştir. Nakdi kredilerin payında yaşanan azalış; bilanço büyüklüğündeki görece daha yüksek artıştan kaynaklanırken, menkul kıymetlerin payı portföydeki çıkışlara bağlı olarak %7,2 seviyesine gerilemiştir.

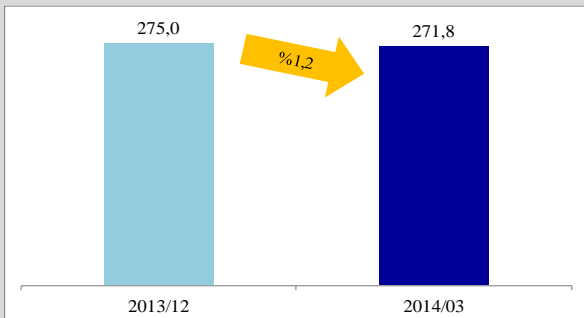
*Likit değerler; nakit değerler & merkez bankası, bankalar ve para piyasalarından alacakları içermektedir.

Nakdi Krediler (milyon TL)



Nakdi krediler, 2013 yılsonuna göre 47.169 bin TL (%3,3) artarak Mart 2014 dönemi itibarıyla 1.494.651 bin TL seviyesine yükselmiştir. Diğer taraftan, **takipteki brüt kredilerin** toplam kredilere oranı sektörün (%2,78) oldukça altında %0,77 olarak gerçekleşmiştir. **Net takipteki kredilerin** toplam kredilere oranı ise %0,19'dur.

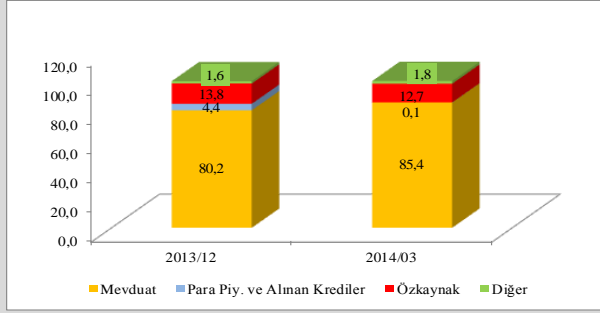
Menkul Değerler (milyon TL)



Menkul değerler portföyü, 2014 yılının ilk çeyreğinde %1,2 oranında azalarak 271.812 bin TL düzeyine gerilemiştir. İncelenen dönemde gerçeğe uygun değer farkı kar/zarara yansıtılan menkul değerlerde (alım satım portföyü) 3.575 bin TL (%4,2) artış, vadeye kadar elde tutulacak menkul değerler portföyünde (yatırım portföyü) ise 6.820 bin TL (%3,6) azalış meydana gelmiştir.

PASİF YAPISI

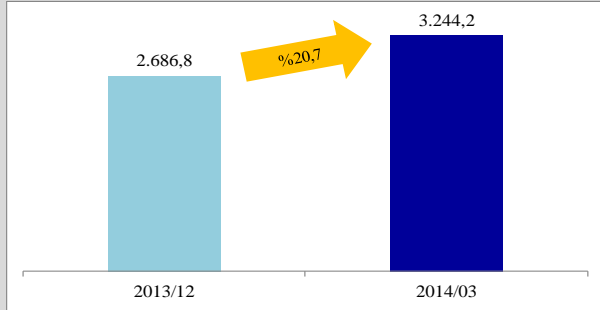
Pasif Kompozisyonu (%)



Toplam yükümlülükler içindeki payı 5,2 puan artarak %85,4 seviyesine çıkan mevduat, Banka'nın en önemli yabancı kaynağıdır. İncelenen dönemde, alınan krediler ve para piyasalarına borçların toplam yükümlülükler içindeki payı %0,1 olarak gerçekleşmiş, özkaynakların payı da, bilanço büyüklüğündeki görece daha yüksek artışa bağlı olarak %12,7'ye gerilemiştir.

Toplam Mevduat

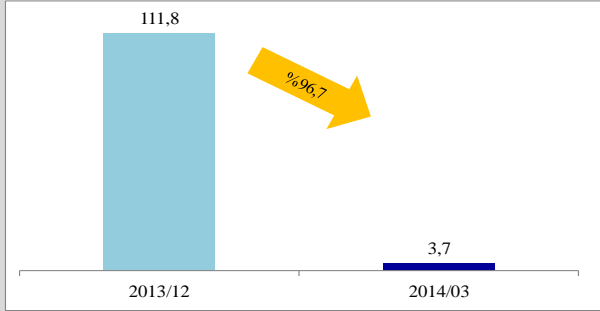
(milyon TL)



Mevduat toplamı 2013 yılsonuna göre 557.426 bin TL (%20,7) artarak Mart 2014 dönemi itibarıyla 3.244.185 bin TL'ye yükselmiştir. İncelenen dönemde, müşteri mevduatlarında 53.226 bin TL (%13,9), bankalar mevduatında ise 504.200 bin TL (%21,9) artış meydana gelmiştir. Diğer bir açıdan, vadesiz mevduatlar 67.162 bin TL (%10,5), vadeli mevduatlar ise 490.264 bin TL (%24,0) artmıştır.

Alınan Krediler

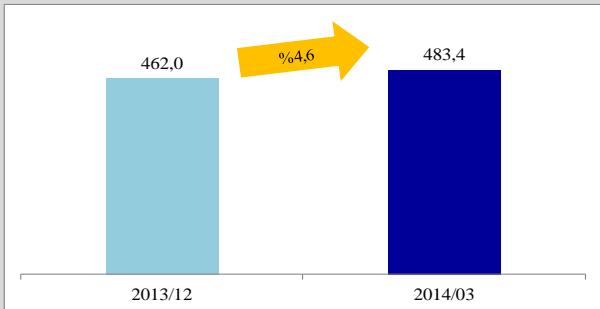
(milyon TL)



2013 yılsonuna göre %96,7 oranında azalan **alınan krediler** 3.695 bin TL olarak gerçekleşmiştir.

Özkaynak

(milyon TL)

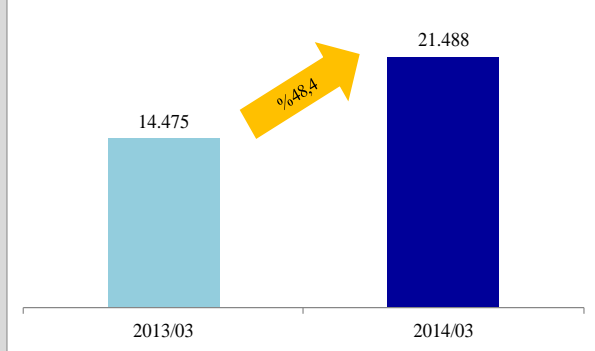


Özkaynaklar, 2014 yılının ilk çeyreğinde %4,6 oranında artarak 483.392 bin TL olarak gerçekleşmiştir. Özkaynakların toplam yükümlülükler içindeki payı %12,7'dir.

KARLILIK YAPISI

Net Kar

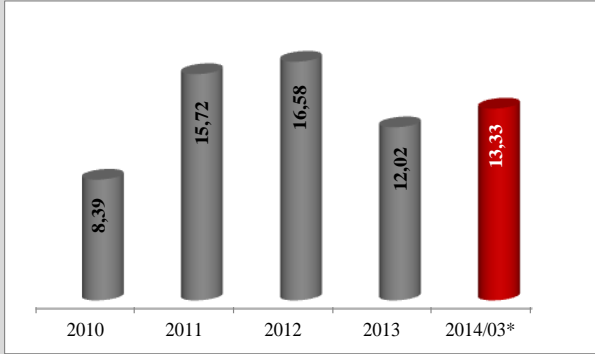
(bin TL)



A&T Bank'ın **net dönem karı**, önceki yılın aynı dönemine göre temelde artan net faiz gelirleri, net ücret ve komisyon gelirleri ve temettü gelirlerine bağlı olarak 7.013 bin TL (%48,4) artarak Mart 2014 döneminde 21.488 bin TL olarak gerçekleşmiştir. 2013 yılsonunda sırasıyla %1,65 ve %12,02 olan **aktif karlılığı** ve **özkaynak karlılığı** rasyoları, Mart 2014 dönemi sonunda %1,71 ve %13,33 olarak gerçekleşmiştir.

Özkaynak Karlılığı

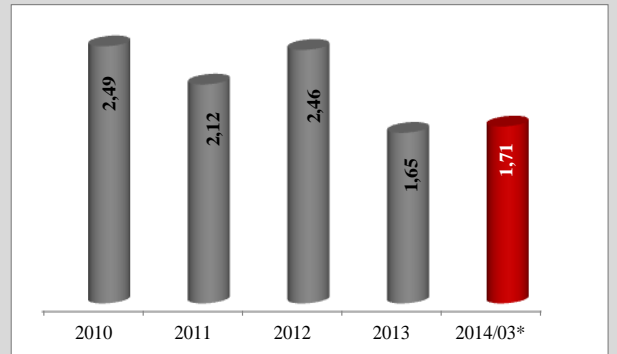
(%)



*Mart 2014 dönemine ait veriler yıllıklaştırılmıştır.

Aktif Karlılığı

(%)

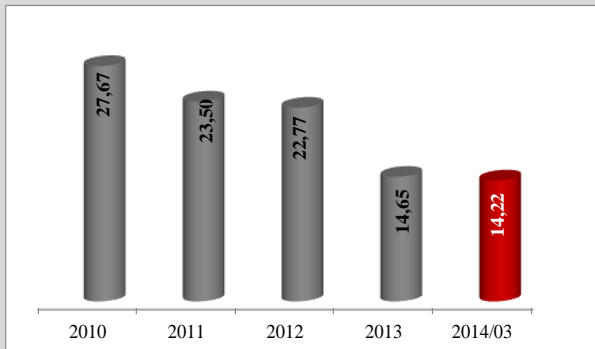


GÖSTERGE RASYOLAR

GÖSTERGE RASYOLAR (%)	2013/03	2013/12	2014/03
YP Net Genel Pozisyonu / Özkaynak	-0,08	0,24	0,47
Krediler / Aktif Toplamı	31,27	43,20	39,42
Takipteki Brüt Krediler	0,96	0,62	0,77
Mevduat / Pasif Toplamı	19,11	80,16	85,40

Sermaye Yeterlilik Rasyosu

(%)



2014 yılının ilk çeyreği sonunda **sermaye yeterlilik rasyosu** %14,22 olarak gerçekleşmiştir.

VI. DÖNEM İÇİNDE ANA SÖZLEŞMEDE YAPILAN DEĞİŞİKLİKLER

28.03.2014 tarihinde yapılan 2013 yılına ait Olağan Genel Kurul Toplantısında Banka Esas Sözleşmesi'nin "Sermaye" başlıklı 6'ncı maddesinin değiştirilmesine karar verilmiştir. Yapılan değişiklik ile esas sermaye 200 Milyon TL artırılarak 240 Milyon TL'den 440 Milyon TL'ye çıkartılmıştır. Değişiklik yapılan maddenin eski ve yeni hali şöyledir:

ESKİ METİN	YENİ METİN
<p>MADDE 6 – SERMAYE</p> <p>Bankanın esas sermayesi tamamı nakden ödenmiş 240.000.000 TL'dir. Bu sermaye, her biri 0,01 TL itibari değerinde 24.000.000.000 paya bölünmüştür.</p> <p>Pay senetleri nama yazılı olup, pay senedi sahipleri Banka'nın Pay Defterine kaydolunur. Her pay senedi, sahibine eşit oy kullanma, temettü alma ve tasfiye halinde mahiyetine göre dağıtılacak varlıklara katılma hakkı verir.</p> <p>Pay senetlerinin aşağıdaki bilgileri içermesi şarttır:</p> <ol style="list-style-type: none">1. Bankanın adı ve Bankanın yukarıda zikredilen 11 Ağustos 1975 tarihli Anlaşmaya istinaden 1 Nisan 1977 tarihinde kurulduğu,2. Esas sermaye tutarı,3. Pay senedinin çıkarıldığı tarihteki sermaye tutarı,4. Pay senedinin itibari değeri, mahiyeti, tertibi ve numarası, kaç payı içerdiği ve tescil tarihi,5. Pay senedi sahibinin adı ve soyadı veya ticaret unvanı, yerleşim yeri,6. Ödenen miktar veya miktarın tamamen ödendiğine dair bir ifade,7. Bankanın Ticaret Siciline kayıt tarihi,8. Yönetim Kurulunca tayin edilecek iki yetkilinin imzaları. Bu imzalar, kanunlar uyarınca basılı olabilir. <p>Sermaye artırımında pay senetleri, sermaye artırımını izleyen üç ay içinde pay sahiplerine verilir.</p> <p>Pay senetlerinin emisyonundan önce, geçici belge verilmesi halinde bu belgeler de yukarıdaki bilgileri içerir.</p> <p>Banka, pay senetlerini birden fazla payı temsil edecek kupürler şeklinde de bastırabilir.</p> <p>Hiçbir pay sahibi, diğer pay sahiplerinin oybirliği olmadıkça, pay senetlerini başkalarına devir ve temlik edemez. Bu devir kabul edilince Banka'nın Pay Defterine kaydını müteakip geçerli sayılır.</p>	<p>MADDE 6 – SERMAYE</p> <p>Bankanın esas sermayesi 440.000.000 TL'dir. Bu sermaye, her biri 0,01 TL itibari değerinde 44.000.000.000 paya bölünmüştür.</p> <p>Önceki sermayeyi oluşturan 240.000.000 TL tamamen ödenmiştir.</p> <p>Bu defa artırılan 200.000.000 TL tutarın 9.096.167,37 TL'si Sermaye Enflasyon Düzeltme Farkından ve 2.816.370,79 TL'si 2007 yılına ait Geçmiş Yıl Karından, 26.125.069,85 TL'si 2009 yılına ait Geçmiş Yıl Karından, 22.524.235,35 TL'si 2010 yılına ait Geçmiş Yıl Karından, 45.234.113,15 TL'si 2011 yılına ait Geçmiş Yıl Karından, 56.336.902,92 TL'si 2012 yılına ait Geçmiş Yıl Karından ve 37.867.140,57 TL'si 2013 yılı Cari Dönem Karından karşılanacaktır.</p> <p>Sermayeye eklenen tutar için pay sahiplerine payları oranında bedelsiz hisse verilecektir.</p> <p>Pay senetleri nama yazılı olup, pay senedi sahipleri Banka'nın Pay Defterine kaydolunur. Her pay senedi, sahibine eşit oy kullanma, temettü alma ve tasfiye halinde mahiyetine göre dağıtılacak varlıklara katılma hakkı verir.</p> <p>Pay senetlerinin aşağıdaki bilgileri içermesi şarttır:</p> <ol style="list-style-type: none">1. Bankanın adı ve Bankanın yukarıda zikredilen 11 Ağustos 1975 tarihli Anlaşmaya istinaden 1 Nisan 1977 tarihinde kurulduğu,2. Esas sermaye tutarı,3. Pay senedinin çıkarıldığı tarihteki sermaye tutarı,4. Pay senedinin itibari değeri, mahiyeti, tertibi ve numarası, kaç payı içerdiği ve tescil tarihi,5. Pay senedi sahibinin adı ve soyadı veya ticaret unvanı, yerleşim yeri,6. Ödenen miktar veya miktarın tamamen ödendiğine dair bir ifade,7. Bankanın Ticaret Siciline kayıt tarihi,8. Yönetim Kurulunca tayin edilecek iki yetkilinin imzaları. Bu imzalar, kanunlar uyarınca basılı olabilir. <p>Sermaye artırımında pay senetleri, sermaye artırımını izleyen üç ay içinde pay sahiplerine verilir.</p> <p>Pay senetlerinin emisyonundan önce, geçici belge verilmesi halinde bu belgeler de yukarıdaki bilgileri içerir.</p> <p>Banka, pay senetlerini birden fazla payı temsil edecek kupürler şeklinde de bastırabilir.</p> <p>Hiçbir pay sahibi, diğer pay sahiplerinin oybirliği olmadıkça, pay senetlerini başkalarına devir ve temlik edemez. Bu devir kabul edilince Banka'nın Pay Defterine kaydını müteakip geçerli sayılır.</p>

VII. DİĞER HUSUSLAR

Bankalarca Yıllık Faaliyet Raporunun Hazırlanmasına ve Yayınlanmasına İlişkin Usul ve Esaslar Hakkında Yönetmelik çerçevesinde hazırlanan Banka'nın 2013 yılına ilişkin faaliyet raporunda yer alan rakamsal verileri içeren açıklamaların dışındaki bilgilerde yukarıda yer verilenler dışında önemli bir değişiklik olmamıştır.