



**ARAP TÜRK BANKASI A.Ş.**

YÖNETİM KURULU

1 OCAK – 30 EYLÜL 2014

KONSOLİDE OLMAYAN

ARA DÖNEM FAALİYET RAPORU

<b>Raporun Ait Olduğu Dönem</b>	: 30 Eylül 2014
<b>Bankanın Ticaret Unvanı</b>	: Arap Türk Bankası Anonim Şirketi
<b>Genel Müdürlük Adresi</b>	: Valikonağı Cad. No:10 34267 Nişantaşı / İstanbul
<b>Genel Müdürlük Telefonu</b>	: (0212) 225 05 00
<b>Genel Müdürlük Faks Numarası</b>	: (0212) 225 05 26
<b>İnternet Sitesi Adresi</b>	: <a href="http://www.atbank.com.tr">www.atbank.com.tr</a>
<b>E-posta Adresi</b>	: <a href="mailto:corp@atbank.com.tr">corp@atbank.com.tr</a>

## I. GENEL BİLGİLER

### Arap Türk Bankası A.Ş. Hakkında Özet Bilgi

Arap Türk Bankası A.Ş. 11 Ağustos 1975 tarihinde Libya'nın Trablusgarp şehrinde imzalanan "Türkiye ile Libya Arasında Kurulacak Banka Anlaşması" hükümleri çerçevesinde, iki ülke arasındaki ticareti geliştirmek amacıyla 1977 yılında kurulmuş bir ortak girişim bankasıdır.

Arap Türk Bankası A.Ş. kurulduğu günden bu yana, Kuzey Afrika ve Ortadoğu bölgelerine yapılan ihracatın finansmanı, bu bölgelerde üstlenmiş olduğu proje finansmanları, yurtdışından temin etmiş olduğu fonlar, gerçekleştirmiş olduğu hazine işlemleri, kullandırmış olduğu krediler ve iştiraki olan A&T Finansal Kiralama A.Ş. kanalıyla reel sektörün desteklenmesi yolları ile ülkemiz sanayi ve ticaretinin gelişmesinde çeşitli roller üstlenmekte ve önemli katkılarda bulunmaktadır.

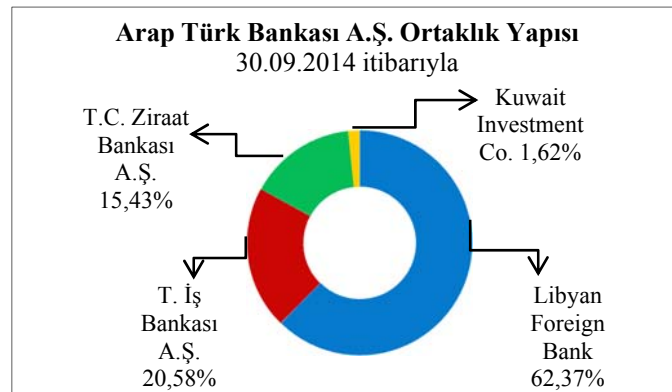
30 Eylül 2014 itibarıyla Banka'nın, 284 çalışanı ve beş ilde yedi şubesi bulunmaktadır.

- ❑ İstanbul Merkez Şube
- ❑ İstanbul Kozyatağı
- ❑ İstanbul Güneşli
- ❑ Ankara
- ❑ Kayseri
- ❑ Konya
- ❑ Gaziantep

### Sermaye ve Ortaklık Yapısı

30.09.2014 tarihi itibarıyla 440 Milyon TL ödenmiş sermayesi bulunan Banka'nın sermaye ve ortaklık yapısı şu şekildedir:

Hissedarlar	Ödenmiş Sermaye (Bin TL)
Libyan Foreign Bank	274.425.466
Türkiye İş Bankası A.Ş.	90.533.793
T.C. Ziraat Bankası A.Ş.	67.900.350
Kuwait Investment Company	7.140.385
Emek İnşaat ve İşletme A.Ş.*	6
	<b>440.000.000</b>



\* Emek İnşaat ve İşletme A.Ş. ödenmiş sermaye içerisinde %0,000014 paya sahiptir.

## Yönetim Kurulu Başkanı ve Üyeleri

İsmi	Görevi
Osman Arslan	Yönetim Kurulu Başkanı
Ben Issa A. Hudanah	Yönetim Kurulu Başkan Vekili
Sadek K.S. AbuHallala	Yönetim Kurulu Üyesi ve Genel Müdür
Abdurauf İbrahim Shneba	Yönetim Kurulu Üyesi ve Denetim Komitesi Başkanı
Hüseyin Emre Yılmaz	Yönetim Kurulu Üyesi ve Denetim Komitesi Üyesi
Ömer Muzaffer Baktır	Yönetim Kurulu Üyesi ve Denetim Komitesi Üyesi
Abdulfatah A. Enaami	Yönetim Kurulu Üyesi
Abdulahkim A. E. Khamag	Yönetim Kurulu Üyesi
Bahattin Özarslantürk	Yönetim Kurulu Üyesi

## Üst Yönetim

İsmi	Görevi ve Sorumluluk Alanı**
Sadek K.S. Abuhallala	Genel Müdür ve Yönetim Kurulu Üyesi
Salih Hatipoğlu*	Genel Müdür Yardımcısı (Finansal Yönetim ve Planlama Bölümü) <ol style="list-style-type: none"><li>1. Finansal Yönetim Departmanı</li><li>2. Raporlama Departmanı</li><li>3. Planlama ve Kurumsal Performans Departmanı</li></ol>
Abdulmonam Geat Ali Tbigha	Genel Müdür Yardımcısı (Krediler Bölümü) <ol style="list-style-type: none"><li>1. Kurumsal ve Ticari Krediler Tahsis Departmanı</li><li>2. Kurumsal ve Ticari Krediler İzleme ve Takip Departmanı</li><li>3. İstihbarat ve Mali Analiz Departmanı</li></ol>
Abdussalam Elfituri B.Abushagur	Genel Müdür Yardımcısı (Bilgi Teknolojileri ve Operasyonlar Bölümü) <ol style="list-style-type: none"><li>1. BT Sistem Analiz ve Geliştirme Departmanı</li><li>2. BT Sistem ve Ağ Yönetimi Departmanı</li><li>3. BT Projeler Yönetimi Departmanı</li><li>4. Dış Ticaret Operasyonları Departmanı</li><li>5. Kredi ve Şube Destek Operasyonları Departmanı</li><li>6. Arka Ofis Operasyonları Departmanı</li></ol>
Gönül Çulha Özsoy	Direktör (İç Sistemler Bölümü) <ol style="list-style-type: none"><li>1. Teftiş Kurulu Başkanlığı</li><li>2. Risk Yönetimi Departmanı</li><li>3. İç Kontrol Departmanı</li></ol>
Kudret Menteşoğlu	Direktör (Satış ve Pazarlama Bölümü) <ol style="list-style-type: none"><li>1. Pazarlama ve Ürün Geliştirme Departmanı</li><li>2. Satış ve Şube Performans Departmanı</li></ol>

\*Bünyesinde İnsan Kaynakları Yönetimi Departmanı, İletişim Departmanı, İdari Hizmetler Departmanı ve Organizasyon ve Süreç Yönetimi Departmanı'nı barındıran İş Destek Bölümü'ne Sn. Salih Hatipoğlu vekâlet etmektedir.

\*\*Uyum Departmanı Denetim Komitesi'ne, Hukuk ve Mevzuat Hizmetleri Departmanı doğrudan Genel Müdür'e bağlı olarak faaliyetlerini sürdürmektedir.

28.08.2014 tarihi itibarıyla Sn. Özgür Erker Hazine ve Finansal Kurumlar Bölümü Genel Müdür Yardımcılığı görevinden istifaen ayrılmıştır.

## II. YÖNETİM KURULU BAŞKANI'NIN VE GENEL MÜDÜR'ÜN DÖNEME İLİŞKİN DEĞERLENDİRMESİ

Küresel ekonomik faaliyetteki toparlanma kademeli bir şekilde devam etmektedir. Gelişmiş ekonomilerdeki büyüme hızı giderek artarken, gelişmekte olan ekonomilerde büyüme performansı yavaşlama eğilimi göstermektedir. ABD'deki olumlu ekonomik görünüm ile birlikte, Merkez Bankası'nın genişlemeci para politikasından çıkış sürecini başlatması, 2014 yılının geride bıraktığımız dönemde küresel finans piyasalarında dalgalanmalara sebep olmuş, Türkiye'nin de aralarında bulunduğu gelişmekte olan ülkeler bu süreçten olumsuz etkilenmiştir. Özellikle cari açık sorunu yaşayan ülkelerdeki sermaye çıkışları, para birimlerinin değer kaybetmesine ve faiz artırımlarına neden olmuştur. Avro Bölgesinde de bankacılık sektöründeki sorunlar, yüksek kamu borçları, yatırımların düşük seyri ve işsizlik gibi yapısal sorunlar nedeniyle, alınan önlemlere rağmen, yeterli büyüme sağlanamamıştır.

2013 yılında sabit fiyatlarla %4,1 oranında büyüyen Türkiye ekonomisi 2014 yılının ilk yarısında %3,3 büyümüştür. Ekonomik büyümenin 2014 sonunda yıllık %3,5 seviyelerinde gerçekleşmesi beklenmektedir. Dış ticaret açığındaki gerilemeye bağlı olarak cari işlemler açığı, 2014 yılının ilk sekiz aylık döneminde bir önceki yılın aynı dönemine göre %35,4 oranında azalarak 29.586 milyon ABD dolarına gerilemiştir. Öte yandan, enflasyondaki yükseliş yavaşlama eğilimi göstermiş, 2013 yılsonu itibarıyla %7,40 olan Tüketici Fiyatları Endeksi'ndeki yıllık artış, 2014 yılı Eylül ayı sonunda %8,86 olarak gerçekleşmiştir.

Bankacılık sektörü aktif büyüklüğü Ağustos 2014 dönemi itibarıyla, yılsonuna kıyasla %6,9 oranında artarak 1.851,9 milyar TL seviyesine ulaşmıştır. Bu dönemde sektör tarafından kullanılan kredilerin hacmi %9,4 oranında artarak 1.146,0 milyar TL'ye çıkmıştır. Benzer şekilde, toplam mevduatlar %4,8 oranında artarak 991,5 milyar TL olarak gerçekleşmiştir. Diğer yandan, sektörün karlılığında yaşanan düşüş devam etmektedir. Yılın ilk sekiz ayındaki net dönem karı bir önceki yılın aynı dönemiyle karşılaştırıldığında %7,1 oranında azalarak 16.658 milyon TL'ye gerilemiş, 2013 yılsonunda sırasıyla %1,6 ve %14,2 olan aktif karlılığı ve özkaynak karlılığı rasyoları, Ağustos 2014 dönemi sonunda %1,3 ve %12,4 olarak gerçekleşmiştir.

A&T Bank, bilançosunu sürdürülebilir ve sağlıklı bir şekilde büyütmeyle devam etmektedir. Eylül 2014 dönemi itibarıyla Bankamızın aktif büyüklüğü, 2013 yılsonuna göre %5,3 oranında artarak 3,5 Milyar TL'ye yükselmiş, 1,3 Milyar TL tutarındaki toplam nakdi krediler ve 2,4 Milyar TL tutarındaki toplam gayri nakdi kredilerle Türk ekonomisine ve müşterilerimize sağladığımız destek sürdürülmüştür. Diğer taraftan, izlenen ihtiyatlı kredi politikası ve etkin müşteri ilişkisi yönetimi sonucu aktif kalitesinin en önemli göstergelerinden biri olan takibe dönüşüm oranı %0,85 olarak gerçekleşmiştir. Söz konusu dönemde özkaynaklarımız %12,9 oranında artarak 521,6 Milyon TL düzeyine ulaşırken sermaye yeterlilik oranımız %13,5 olarak gerçekleşmiştir.

A&T Bank, sürdürülebilir karlı büyüme hedefi paralelinde yılın ilk dokuz aylık döneminde net faiz gelirleri ile net ücret ve komisyon gelirlerini geçen yılın aynı dönemine göre sırasıyla %49 ve %35 oranlarında artırmıştır. Eylül 2013 döneminde 33,2 milyon TL düzeyinde olan vergi sonrası net kar ise yüzde 81,5 oranında bir artış ile 60,3 Milyon TL düzeyine çıkmıştır. 2013 yılsonunda yüzde 12 olan özkaynak karlılığı Eylül 2014 itibarıyla yüzde 17,1'e yükselmiştir.

Yılın üçüncü çeyreğinde uygulamaya geçen İnternet Bankacılığı ile alternatif dağıtım kanalları konusunda önemli bir eksiklik giderilmiş, yeni hizmet ve satış fırsatlarının yakalanması konusunda önemli bir adım atılmıştır.

Bankamız önümüzdeki dönemde de yeni ürün ve hizmetlerin geliştirilmesine, yeni dağıtım kanallarının devreye alınmasına, teknolojik yapının güçlendirilmesine ve operasyonel verimliliğin artırılmasına yönelik çalışmalarına ve yaratacağı katma değer ile ülke ekonomisine destek sağlamaya devam edecektir.

Saygılarımızla,

Sadek K.S. ABUHALLALA  
Genel Müdür

Osman ARSLAN  
Yönetim Kurulu Başkanı

### III. TÜRKİYE EKONOMİSİ VE BANKACILIK SEKTÖRÜNE GENEL BİR BAKIŞ

2014 yılının üçüncü çeyreğindeki önemli ekonomik gelişmelere ilişkin değerlendirmeler aşağıda özetlenmiştir:

- **Büyüme rakamlarına** göre, Türkiye Ekonomisi 2014 yılının ikinci çeyreğinde sabit fiyatlarla %2,1 oranında büyümüştür. Ekonomideki büyüme yıllık bazda ise %3,9 olarak gerçekleşmiştir.
- Dış ticaret verilerine göre, 2014 yılı Ocak–Ağustos döneminde; **ihracat** 2013 yılının aynı dönemine göre %5,7 artarak 104.931 milyon ABD doları, **ithalat** ise %4,7 azalarak 159.096 milyon ABD doları olarak gerçekleşmiştir. 2013 yılının ilk sekiz ayı sonunda %59,5 olan **ihracatın ithalatı karşılama oranı**, 2014 yılının aynı döneminde %66'ya yükselmiştir.
- Cari işlemler açığı, 2014 yılının ilk sekiz aylık döneminde bir önceki yılın aynı dönemine göre %35,4 oranında azalarak 29.586 milyon ABD dolarına gerilemiştir. Bu gelişmede **dış ticaret açığının** %25,3 oranında azalarak 40.819 milyon ABD dolarına gerilemesi etkili olmuştur.
- **Sanayi Üretim Endeksi**, 2014 yılının Ağustos ayında bir önceki yılın aynı ayına göre %5,2 artmıştır.
- 2014 yılının Ocak-Eylül döneminde **merkezi yönetim bütçesi** toplam 11,9 milyar TL açık vermiştir. Aynı dönemde **faiz dışı bütçe fazlası** ise 26,3 milyar TL olarak gerçekleşmiştir.
- 2014 yılı Eylül ayı sonunda, enflasyon **Tüketici Fiyatları Endeksi**'ne göre aylık ve yıllık bazda sırasıyla %0,14 ve %8,86 olarak gerçekleşmiştir. **Yurt İçi Üretici Fiyatları Endeksi**'nde ise aylık ve yıllık değişimler sırasıyla %0,85 ve %9,84 olarak gerçekleşmiştir.
- Bankacılık cephesinde, 2014 Ağustos dönemi itibarıyla **aktif büyüklüğü** 2013 sonundaki 1.732,4 milyar TL seviyesinden %6,9'luk bir artış ile 1.851,9 milyar TL seviyesine çıkmıştır. Sektör tarafından kullanılan **kredilerin** hacmi bu dönemde %9,4 oranında artış ile 1.047,4 milyar TL'den 1.146,0 milyar TL'ye çıkarken, **takipteki alacaklar (brüt) / toplam nakdi krediler** oranı %2,89'dur. Bankaların temel fonlama kaynağı olan **mevduat** hacmi ise yılsonuna göre %4,8 oranında (945,8 milyar TL'den 991,5 milyar TL'ye) yükselmiştir. **Sermaye yeterliliği standart rasyosu** %16,3 olan sektörün, **net dönem karı** geçen yılın aynı dönemine göre %7,1 oranında azalarak 17.927 milyon TL'den 16.658 milyon TL düzeyine, özkaynak karlılığı da % 15,6'dan %12,4 seviyesine gerilemiştir.

#### IV. DÖNEME İLİŞKİN BANKA ÖZET FİNANSAL VERİLERİ

<b>AKTİF KALEMLER (Bin TL) (1)</b>	<b>2013/12</b>	<b>2014/03</b>	<b>2014/06</b>	<b>2014/09</b>
Nakit Değerler (2)	394.379	396.063	343.567	348.532
Bankalardan Alacaklar	1.097.807	1.513.094	1.367.802	1.454.261
Para Piyasalarından Alacaklar	31.907	2.001	0	7.002
Menkul Değerler Cüzdanı (Net) (3)	275.035	271.812	250.873	285.804
Krediler ve Alacaklar (4)	1.447.771	1.497.403	1.421.342	1.324.793
Bağlı Ortaklıklar (Net)	60.895	65.214	65.214	65.214
Duran Varlıklar	23.455	24.612	24.104	24.268
Diğer (5)	20.431	28.677	24.073	20.660
<b>Toplam Aktifler</b>	<b>3.351.680</b>	<b>3.798.876</b>	<b>3.496.975</b>	<b>3.530.534</b>

<b>PASİF KALEMLER (Bin TL) (1)</b>	<b>2013/12</b>	<b>2014/03</b>	<b>2014/06</b>	<b>2014/09</b>
Mevduat	2.686.759	3.244.185	2.922.757	2.934.957
Alınan Krediler	111.838	3.695	4.864	4.991
Para Piyasasına Borçlar	36.508	0	0	0
Diğer (6)	54.598	67.604	63.980	68.996
Özkaynaklar	461.977	483.392	505.374	521.590
<b>Toplam Pasifler</b>	<b>3.351.680</b>	<b>3.798.876</b>	<b>3.496.975</b>	<b>3.530.534</b>

<b>BİLANÇO DIŞI YÜKÜMLÜLÜKLER (Bin TL)</b>	<b>2013/12</b>	<b>2014/03</b>	<b>2014/06</b>	<b>2014/09</b>
Garanti ve Kefaletler	2.381.475	2.321.289	2.388.261	2.400.542
Taahhütler	5.637	12.975	97.773	645.517
Türev Finansal Araçlar	0	0	45.132	0
<b>Toplam Bilanço Dışı Yükümlülükler</b>	<b>2.387.112</b>	<b>2.334.264</b>	<b>2.531.166</b>	<b>3.046.059</b>

<b>GELİR VE GİDER KALEMLERİ (Bin TL)</b>	<b>2013/09</b>	<b>2014/09</b>
Faiz Gelirleri	73.439	106.050
Faiz Giderleri (-)	17.211	22.268
Net Faiz Geliri	56.228	83.782
Net Ücret ve Komisyon Gelirleri	25.922	34.991
Temettü Gelirleri	5.017	4.381
Net Ticari Kar / Zarar	-1.581	600
Diğer Faaliyet Gelirleri	6.417	2.877
Faaliyet Gelirleri Toplamı	92.003	126.631
Kredi ve Diğer Alacaklar Değer Düşüş Karşılığı (-)	11.356	5.096
Diğer Faaliyet Giderleri (-)	39.033	46.228
Vergi Öncesi Kar / Zarar	41.614	75.307
Vergi Karşılığı (+/-)	8.392	15.023
<b>Net Dönem Karı / Zararı</b>	<b>33.222</b>	<b>60.284</b>

(1) Faiz ile ilişkili bütün kalemlere reeskontlar ilave edilmiştir.

(2) Kasa, Efektif Deposu, Satın Alınan Çekler, Merkez Bankası ve Zorunlu Karşılık hesaplarını içermektedir.

(3) Gerçeğe Uygun Değer Farkı Kar Zarara Yansıtılan Menkul Değerler (Net), Vadeye Kadar Elde Tutulacak Menkul Değerler (Net) ve Satılmaya Hazır Menkul Değerler (Net) hesaplarını içermektedir.

(4) Net takipteki kredileri de içermektedir.

(5) Vergi Varlığı, Satış Amaçlı Elde Tutulan Sabit Kıymetler ve Diğer Aktifler kalemlerini içermektedir.

(6) Alım Satım Amaçlı Türev Yükümlülükler, Muhtelif Borçlar, Diğer Yabancı Kaynaklar, Karşılıklar, Finansal Kiralama Borçları ve Vergi Yükümlülüğü kalemlerini içermektedir.



## V. BANKA'NIN FİNANSAL DURUMU VE PERFORMANSINA İLİŞKİN DEĞERLENDİRME

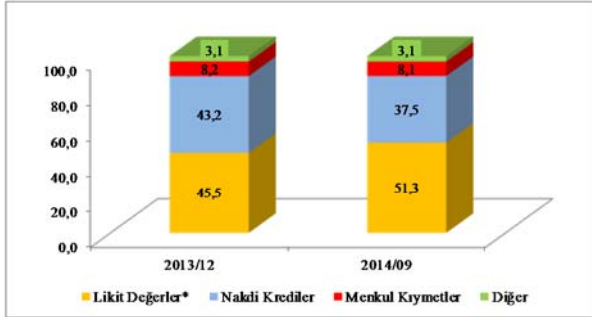
### AKTİF YAPISI

#### Toplam Aktif (milyon TL)



2014 yılının ilk dokuz aylık döneminde Banka'nın **aktif büyüklüğü** 2013 yılsonu ile karşılaştırıldığında %5,3 oranında artarak 3.351.680 bin TL'den 3.530.534 bin TL'ye yükselmiştir. İncelenen dönemde, kredi ve alacaklardaki gerilemeye karşın bankalara plasmanlardaki artış, aktif toplamındaki artışın temel sebebini teşkil etmiştir. Söz konusu dönemde TL ve YP aktifler sırasıyla %2,6 ve %6,1 oranlarında artmıştır.

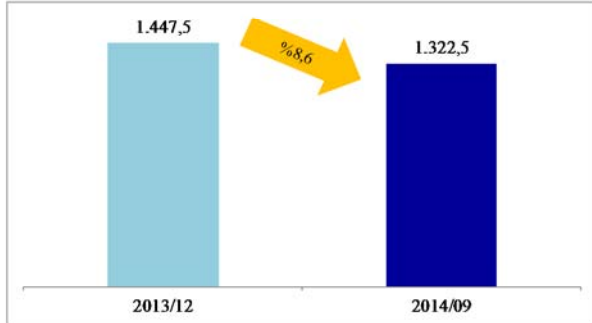
#### Aktif Kompozisyonu (%)



Toplam aktifler içerisinde likit aktiflerin payı 5,8 puan artarak %51,3 seviyesine çıkarken, nakdi krediler portföyünün payı %37,5 seviyesine gerilemiştir. Menkul kıymetler portföyünün payı ise %8,1 ile yatay seyrini korumuştur.

\*Likit değerler; nakit değerler & merkez bankası, bankalar ve para piyasalarından alacakları içermektedir.

#### Nakdi Krediler (milyon TL)



**Nakdi krediler**, 2013 yılsonuna göre 124.945 bin TL (%8,6) azalarak Eylül 2014 dönemi itibarıyla 1.322.537 bin TL seviyesine gerilemiştir. Diğer taraftan, **takipteki brüt kredilerin** toplam kredilere oranı sektörün (%2,89) oldukça altında %0,85 olarak gerçekleşmiştir. **Net takipteki kredilerin** toplam kredilere oranı ise %0,17'dir.

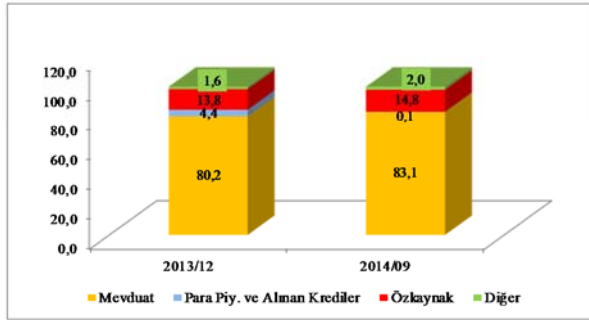
#### Menkul Değerler (milyon TL)



**Menkul değerler portföyü**, 2014 yılının ilk dokuz aylık döneminde %3,9 oranında artarak 285.804 bin TL düzeyine yükselmiştir. İncelenen dönemde, gerçeğe uygun değer farkı kar/zarara yansıtılan menkul değerlerde (alım satım portföyü) 49.175 bin TL (%58) artış, vadeye kadar elde tutulacak menkul değerler portföyünde (yatırım portföyü) ise 38.471 bin TL (%20,3) artış meydana gelmiştir.

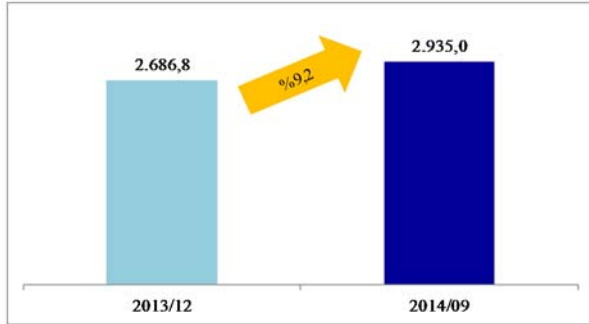
## PASİF YAPISI

### Pasif Kompozisyonu (%)



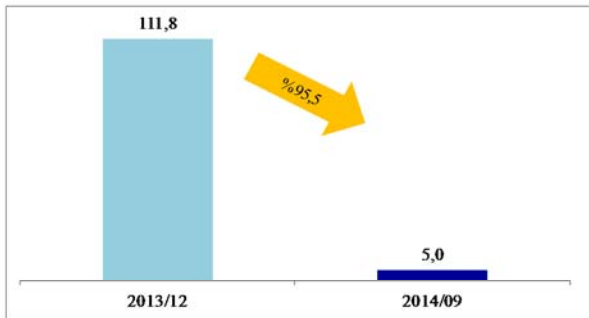
Toplam yükümlülükler içindeki payı 2,9 puan artarak %83,1 seviyesine çıkan mevduat, Banka'nın en önemli yabancı kaynağıdır. İncelenen dönemde, özkaynakların payı 1 puan artarak %14,8 olarak gerçekleşmiştir.

### Toplam Mevduat (milyon TL)



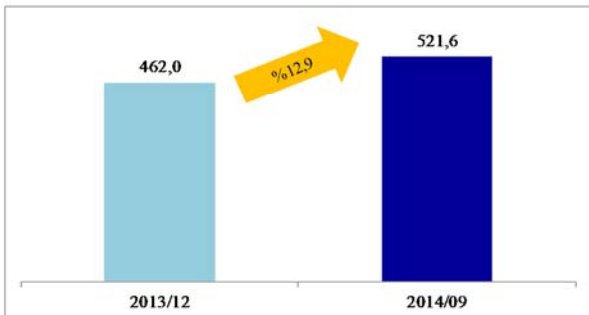
**Mevduat** toplamı 2013 yılsonuna göre 248.198 bin TL (%9,2) artarak Eylül 2014 dönemi itibarıyla 2.934.957 bin TL'ye yükselmiştir. İncelenen dönemde, müşteri mevduatlarında 110.020 bin TL (%28,8), bankalar mevduatında ise 138.178 bin TL (%6,0) artış meydana gelmiştir. Diğer bir açıdan, vadesiz mevduatlar 230.370 bin TL (%35,9), vadeli mevduatlar ise 17.828 bin TL (%0,9) artmıştır.

### Alman Krediler (milyon TL)



2013 yılsonuna göre %95,5 oranında azalan **alman krediler** 4.991 bin TL olarak gerçekleşmiştir.

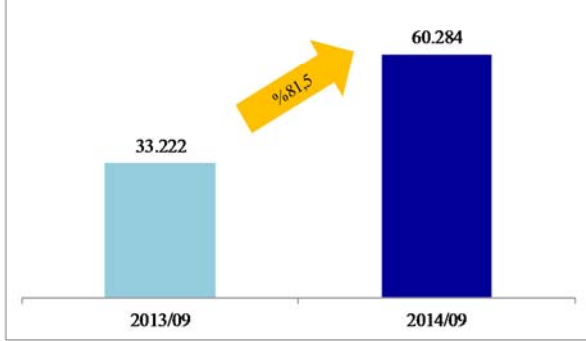
### Özkaynak (milyon TL)



**Özkaynaklar**, 2014 yılının ilk dokuz aylık döneminde %12,9 oranında artarak 521.590 bin TL olarak gerçekleşmiştir.

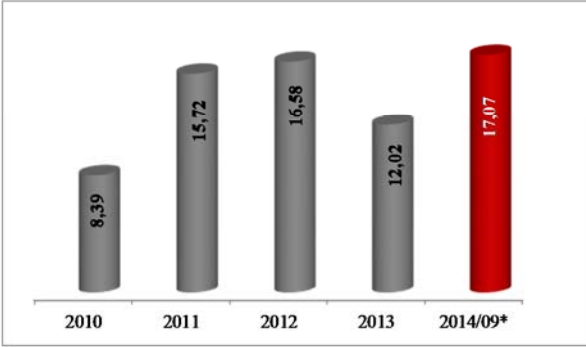
## KARLILIK YAPISI

### Net Kar (bin TL)

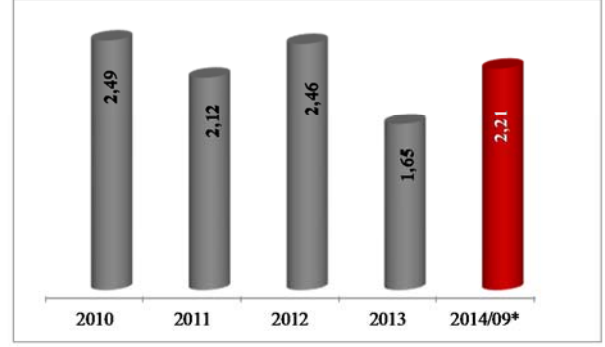


Net dönem karı, önceki yılın aynı dönemine göre temelde artan net faiz gelirleri ve net ücret ve komisyon gelirlerine bağlı olarak 27.062 bin TL (%81,5) artarak Eylül 2014 döneminde 60.284 bin TL olarak gerçekleşmiştir. 2013 yılsonunda sırasıyla %1,65 ve %12,02 olan aktif karlılığı ve özkaynak karlılığı rasyoları da, Eylül 2014 dönemi sonunda %2,21 ve %17,07 seviyesine yükselmiştir.

### Özkaynak Karlılığı (%)



### Aktif Karlılığı (%)

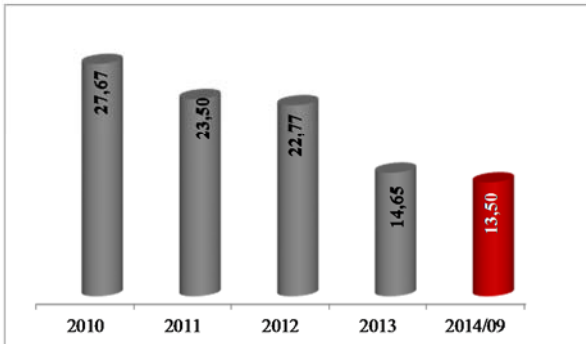


\*Eylül 2014 dönemine ait veriler yıllıklaştırılmıştır.

## GÖSTERGE RASYOLAR

(%)	2013/09	2013/12	2014/03	2014/06	2014/09
YP Net Genel Pozisyonu / Özkaynak	0,14	0,24	0,47	0,85	0,32
Krediler / Aktif Toplamı	40,41	43,20	39,42	40,64	37,52
Takipteki Brüt Krediler	0,69	0,62	0,77	0,81	0,85
Mevduat / Pasif Toplamı	58,23	80,16	85,40	83,58	83,13

### Sermaye Yeterlilik Rasyosu (%)



2014 yılının ilk dokuz aylık döneminde sermaye yeterlilik rasyosu %13,50 olarak gerçekleşmiştir.

## **VI. DÖNEM İÇİNDE MEYDANA GELEN DİĞER GELİŞMELER**

2014 yılı üçüncü çeyreğinin başı itibarıyla İnternet Bankacılığı kanalı devreye alınmıştır.

## **VII. DİĞER HUSUSLAR**

Bankalarca Yıllık Faaliyet Raporunun Hazırlanmasına ve Yayınlanmasına İlişkin Usul ve Esaslar Hakkında Yönetmelik çerçevesinde hazırlanan Banka'nın 2013 yılına ilişkin faaliyet raporunda yer alan rakamsal verileri içeren açıklamaların dışındaki bilgilerde yukarıda yer verilenler dışında önemli bir değişiklik olmamıştır.

Arap Türk Bankası A.Ş. Yönetim Kurulu 1 Ocak – 30 Eylül 2014 Konsolide Olmayan Ara Dönem Faaliyet Raporu'nda yer verilen finansal bilgilerin yer aldığı Finansal Raporlara aşağıdaki linkten ulaşılabilir:

<http://www.atbank.com.tr/finansal-raporlar>