



**ARAP TÜRK BANKASI A.Ş.**

1 OCAK – 30 EYLÜL 2013

KONSOLİDE OLMAYAN

ARA DÖNEM FAALİYET RAPORU

<b>Raporun Ait Olduğu Dönem</b>	: 30 Eylül 2013
<b>Bankanın Ticaret Unvanı</b>	: Arap Türk Bankası Anonim Şirketi
<b>Genel Müdürlük Adresi</b>	: Valikonağı Cad. No:10 34267 Nişantaşı / İstanbul
<b>Genel Müdürlük Telefonu</b>	: (0212) 225 05 00
<b>Genel Müdürlük Faks Numarası</b>	: (0212) 225 05 26
<b>İnternet Sitesi Adresi</b>	: <a href="http://www.atbank.com.tr">www.atbank.com.tr</a>
<b>E-posta Adresi</b>	: <a href="mailto:corp@atbank.com.tr">corp@atbank.com.tr</a>

## I. GENEL BİLGİLER

### Arap Türk Bankası A.Ş. Hakkında Özet Bilgi

Arap Türk Bankası A.Ş. 11 Ağustos 1975 tarihinde Libya'nın Trablusgarp şehrinde imzalanan "Türkiye ile Libya Arasında Kurulacak Banka Anlaşması" hükümleri çerçevesinde, iki ülke arasındaki ticareti geliştirmek amacıyla 1977 yılında kurulmuş bir ortak girişim bankasıdır.

Arap Türk Bankası A.Ş. kurulduğu günden bu yana, Kuzey Afrika ve Ortadoğu bölgelerine yapılan ihracatın finansmanı, bu bölgelerde üstlenmiş olduğu proje finansmanları, yurtdışından temin etmiş olduğu fonlar, gerçekleştirmiş olduğu hazine işlemleri, kullandırılmış olduğu krediler ve iştiraki olan A&T Finansal Kiralama A.Ş. kanalıyla reel sektörün desteklenmesi yolları ile ülkemiz sanayi ve ticaretinin gelişmesinde çeşitli roller üstlenmekte ve önemli katkılarda bulunmaktadır.

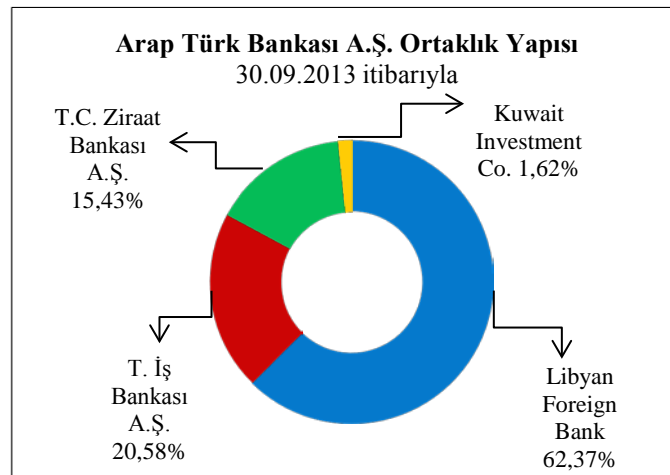
30 Eylül 2013 itibarıyla Banka'nın, 273 çalışanı ve beş ilde yedi şubesi bulunmaktadır.

- İstanbul Merkez Şube
- İstanbul Kozyatağı
- İstanbul Güneşli
- Ankara
- Kayseri
- Konya
- Gaziantep

### Sermaye ve Ortaklık Yapısı

30.09.2013 tarihi itibarıyla 240 Milyon TL ödenmiş sermayesi bulunan Banka'nın sermaye ve ortaklık yapısı şu şekildedir:

Hissedarlar*	Ödenmiş Sermaye (Bin TL)
Libyan Foreign Bank	149.687
Türkiye İş Bankası A.Ş.	49.382
T.C. Ziraat Bankası A.Ş.	37.036
Kuwait Investment Company	3.895
	<b>240.000</b>



\* Emek İnşaat ve İşletme A.Ş. 3.38 TL ile ödenmiş sermaye içerisinde %0,0000014 paya sahiptir.

## Yönetim Kurulu Başkanı ve Üyeleri

İsmi	Görevi
Osman Arslan	Yönetim Kurulu Başkanı
Ben Issa A. Hudañah	Yönetim Kurulu Başkan Vekili
Sadek K.S. AbuHallala	Yönetim Kurulu Üyesi ve Genel Müdür
Abdurauf İbrahim Shneba	Yönetim Kurulu Üyesi ve Denetim Komitesi Başkanı
Hüseyin Emre Yılmaz	Yönetim Kurulu Üyesi ve Denetim Komitesi Üyesi
Ömer Muzaffer Baktır	Yönetim Kurulu Üyesi ve Denetim Komitesi Üyesi
Abdulfatah A. Enaami	Yönetim Kurulu Üyesi
Bahattin Özarslantürk	Yönetim Kurulu Üyesi
Esam Mustafa I. Elrayas	Yönetim Kurulu Üyesi

*Dönem içerisinde, Muzaffer Armağan Saraçođlu'nun istifaen görevden ayrılmasıyla boşalan Yönetim Kurulu Üyeliđi ve Denetim Komitesi Üyeliđi görevlerine Hüseyin Emre Yılmaz atanmıştır.*

## Üst Yönetim

İsmi	Görevi ve Sorumluluk Alanı
Sadek K.S. Abuhallala	Genel Müdür ve Yönetim Kurulu Üyesi
Salih Hatipoğlu*	Genel Müdür Yardımcısı (Finansal Yönetim ve Planlama Bölümü) <ol style="list-style-type: none"><li>1. Finansal Yönetim Departmanı</li><li>2. Raporlama Departmanı</li><li>3. Planlama ve Kurumsal Performans Departmanı</li></ol>
Özgür Erker	Genel Müdür Yardımcısı (Hazine ve Finansal Kurumlar Bölümü) <ol style="list-style-type: none"><li>1. Hazine Departmanı</li><li>2. Finansal Kurumlar Departmanı</li><li>3. Ekonomik Araştırmalar Departmanı</li></ol>
Abdulmonam Geat Ali Tbigha	Genel Müdür Yardımcısı (Krediler Bölümü) <ol style="list-style-type: none"><li>1. Kurumsal ve Ticari Krediler Tahsis Departmanı</li><li>2. Kurumsal ve Ticari Krediler İzleme ve Takip Departmanı</li><li>3. İstihbarat ve Mali Analiz Departmanı</li></ol>
Abdussalam Elfituri B.Abushagur	Genel Müdür Yardımcısı (Bilgi Teknolojileri ve Operasyonlar Bölümü) <ol style="list-style-type: none"><li>1. BT Sistem Analiz ve Geliştirme Departmanı</li><li>2. BT Sistem ve Ağ Yönetimi Departmanı</li><li>3. BT Projeler Yönetimi Departmanı</li><li>4. Merkezi Operasyonlar Departmanı</li></ol>
Gönül Çulha Özsoy	Direktör (İç Sistemler Bölümü) <ol style="list-style-type: none"><li>1. Teftiş Kurulu Başkanlığı</li><li>2. Risk Yönetimi Departmanı</li><li>3. İç Kontrol Departmanı</li></ol>
Kudret Menteşoğlu	Direktör (Satış ve Pazarlama Bölümü) <ol style="list-style-type: none"><li>1. Pazarlama ve Ürün Geliştirme Departmanı</li><li>2. Satış ve Şube Performans Departmanı</li></ol>

\*Bünyesinde İnsan Kaynakları Yönetimi Departmanı, İletişim Departmanı, İdari Hizmetler Departmanı, Proje Yönetimi Ofisi ve Organizasyon & Süreç Yönetimi Departmanlarını barındıran İş Destek Bölümüne Sn. Salih Hatipoğlu vekalet etmektedir.

Not: Uyum Departmanı Denetim Komitesi'ne, Hukuk ve Mevzuat Hizmetleri Departmanı da doğrudan Genel Müdür'e bağlı olarak faaliyetlerini sürdürmektedir.

## II. YÖNETİM KURULU BAŞKANI'NIN VE GENEL MÜDÜR'ÜN DÖNEME İLİŞKİN DEĞERLENDİRMESİ

Gelişmiş ekonomilerde kaydedilen ılımlı iyileşmeye rağmen küresel ekonomik aktivite, 2013 yılının ilk yarısında zayıf seyretmiştir. Avro Bölgesinde devam etmekte olan durgunluk ve gelişmekte olan ülkelerdeki büyümenin yavaşlaması bu gelişmede belirleyici olmuştur. Sermaye akımlarının azalması hatta tersine dönmesi, azalan ihracat gelirleri, yüksek kamu borçları, zayıf iç talep ve yapısal sorunlar küresel kriz sonrasında büyümenin itici gücü olarak kabul edilen gelişmekte olan ülkelerin büyüme hızlarındaki yavaşlamanın temel nedenleridir. Gerek gelişmiş, gerekse gelişmekte olan ekonomiler yavaş büyüme engeliyle karşı karşıyadır. Bu nedenle büyümeyi destekleyecek, küresel ekonomiyi yeniden dengeleyecek ve istihdam yaratılmasının önünde engel teşkil eden yapısal sıkıntıları azaltacak reformlar yapılması gerekmektedir.

Tüketim ve yatırımlardaki daralmanın etkisiyle 2012 yılında zayıf bir büyüme performansı (%2,2) sergileyen Türkiye ekonomisi 2013 yılının ilk yarısında, canlanan yurt içi talep ve artan kamu sabit sermaye yatırımları doğrultusunda %3,7 oranında büyümüştür. Orta Vadeli Programdaki ekonomik büyüme hedefleri 2013 ve 2014 yılları için sırasıyla %3,6 ve %4,0 olarak revize edilmiştir. Diğer yandan, dış ticaret açığında yaşanan artışın etkisiyle, 2013 yılının ilk sekiz aylık döneminde bir önceki yılın aynı dönemine göre %25,3 oranında artarak 44,3 milyar ABD dolarına yükselen cari işlemler açığı ve tekrar yükseliş trendine giren enflasyon ekonomideki kırılmalı riskini arttırmaktadır.

Bankacılık sektöründeki olumlu görünüm devam etmektedir. Sektörün aktif büyüklüğü Ağustos 2013 dönemi itibarıyla, yılsonuna kıyasla %17,5 oranında artarak 1.611,2 milyar TL seviyesine ulaşmıştır. Bu dönemde sektör tarafından kullanılan kredilerin hacmi %21,4 oranında artarak 965,2 milyar TL'ye çıkmıştır. Yılın ilk sekiz ayındaki net dönem karı bir önceki yılın aynı dönemiyle karşılaştırıldığında %18,1 oranında artarak 17.927 milyon TL'ye ulaşmış, aktif karlılığı ve özkaynak karlılığı rasyoları sırasıyla %1,8 ve %15,6 olarak gerçekleşmiştir.

A&T Bank, 2013 yılının geride bıraktığımız ilk dokuz aylık döneminde sürdürülebilir sağlıklı karlı büyüme hedefi doğrultusunda faaliyetlerini sürdürmüştür. Finansal açıdan değerlendirildiğinde, Bankamızın aktif büyüklüğü 2012 yılsonuna göre %15,5 oranında artarak 3,2 milyar TL'ye ulaşmıştır. Bu dönemde nakdi kredi hacmi %74,3 oranında artarak 1,3 milyar TL'ye; gayri nakdi kredi hacmi %32,3 oranında artarak 2,1 milyar TL'ye yükselmiştir. Bankamızın yılın ilk dokuz aylık dönemindeki net dönem karı 33,2 milyon TL, özkaynak karlılığı da %10,15 olarak gerçekleşmiştir. Organizasyonel açıdan değerlendirildiğinde, yeni ürünlerin geliştirilmesi, alternatif dağıtım kanallarının hayata geçirilmesi, operasyonel verimliliğin artırılması ve müşteri memnuniyetinin en üst seviyeye çıkartılması konularındaki çalışmalara hız verilmiş, dış ticaret alanındaki etkinliğimizin artırılmasına, alternatif yurt dışı pazarların mercek altına alınmasına ve yurt içi bankacılık faaliyetlerine ağırlık verilmesine odaklanılmıştır.

Bankamız, bugüne kadar olduğu gibi önümüzdeki dönemde de büyümesini ve verimliliğini arttırarak yaratacağı katma değer ile ülkemiz ekonomisine katkıda bulunma gayretlerini sürdürecektir.

Saygılarımızla,

Sadek K.S. ABUHALLALA  
Genel Müdür

Osman ARSLAN  
Yönetim Kurulu Başkanı

### III. TÜRKİYE EKONOMİSİ VE BANKACILIK SEKTÖRÜNE GENEL BİR BAKIŞ

2013 yılının üçüncü çeyreğindeki önemli ekonomik gelişmelere ilişkin değerlendirmeler aşağıda özetlenmiştir:

- **Büyüme rakamlarına** göre, Türk Ekonomisi 2013 yılının ikinci çeyreğinde sabit fiyatlarla %4,4 oranında büyümüştür. Ekonomideki büyüme yıllık bazda ise %2,5 olarak gerçekleşmiştir.
- Dış ticaret verilerine göre, 2013 yılı Ocak-Ağustos döneminde; **ihracat** 2012 yılının aynı dönemine göre %0,5 azalarak 99.426 milyon ABD doları, **ithalat** ise %6,3 artarak 166.994 milyon ABD doları olarak gerçekleşmiştir. 2012 yılının ilk sekiz ayı sonunda %63,6 olan **ihracatın ithalatı karşılama oranı**, 2013 yılının aynı döneminde %59,5'e gerilemiştir.
- Cari işlemler açığı, 2013 yılının ilk sekiz aylık döneminde bir önceki yılın aynı dönemine göre %25,3 oranında artarak 44.293 milyon ABD dolarına yükselmiştir. Bu gelişmede **dış ticaret açığının** %19,7 oranında artarak 54.362 milyon ABD dolarına yükselmesi etkili olmuştur.
- **Sanayi Üretim Endeksi**, 2013 yılının Ağustos ayında bir önceki yılın aynı ayına göre %0,1 azalmıştır.
- 2013 yılının Ocak-Ağustos döneminde **merkezi yönetim bütçesi** toplam 0,2 milyar TL fazla vermiştir. Aynı dönemde **faiz dışı bütçe fazlası** ise 38,0 milyar TL olarak gerçekleşmiştir.
- 2013 yılı Eylül ayı sonunda, enflasyon **Tüketici Fiyatları Endeksi**'ne göre aylık ve yıllık bazda sırasıyla %0,77 ve %7,88 olarak gerçekleşmiştir. **Üretici Fiyatları Endeksi**'nde ise aylık ve yıllık değişimler sırasıyla %0,88 ve %6,23 olarak gerçekleşmiştir.
- Bankacılık cephesinde, 2013 Ağustos dönemi itibarıyla **aktif büyüklüğü** 2012 sonundaki 1.370,8 milyar TL seviyesinden %17,5'lik bir artış ile 1.611,2 milyar TL seviyesine çıkmıştır. Sektör tarafından kullanılan **kredilerin** hacmi bu dönemde %21,4 oranında artış ile 794,8 milyar TL'den 965,2 milyar TL'ye çıkarken, **takipteki alacaklar (brüt) / toplam nakdi krediler** oranı %2,76'dır. Bankaların temel fonlama kaynağı olan **mevduat** hacmi ise yılsonuna göre %14,1 oranında (771,9 milyar TL'den 880,8 milyar TL'ye) yükselmiştir. **Sermaye yeterliliği standart rasyosu** %15,5 olan sektörün, **net dönem karı** geçen yılın aynı dönemine göre %18,1 oranında artarak 15.185 milyon TL'den 17.927 milyon TL düzeyine çıkmıştır.

#### IV. DÖNEME İLİŞKİN BANKA ÖZET FİNANSAL VERİLERİ

<b>AKTİF KALEMLER (Bin TL) (1)</b>	<b>2012/12</b>	<b>2013/03</b>	<b>2013/06</b>	<b>2013/09</b>
Nakit Değerler (2)	207.475	301.161	313.943	354.354
Bankalardan Alacaklar	796.118	1.157.516	1.280.157	1.169.397
Para Piyasalarından Alacaklar	596.126	153.089	18.509	0
Menkul Değerler Cüzdanı (Net) (3)	328.566	266.128	239.515	261.127
Krediler ve Alacaklar (4)	736.309	888.787	1.097.061	1.282.938
Bağlı Ortaklıklar (Net)	40.452	40.452	60.729	60.895
Duran Varlıklar	25.036	24.208	24.477	23.757
Diğer (5)	18.205	11.165	8.164	22.630
<b>Toplam Aktifler</b>	<b>2.748.287</b>	<b>2.842.506</b>	<b>3.042.555</b>	<b>3.175.098</b>

<b>PASİF KALEMLER (Bin TL) (1)</b>	<b>2012/12</b>	<b>2013/03</b>	<b>2013/06</b>	<b>2013/09</b>
Mevduat	1.029.738	543.263	1.075.008	1.848.957
Alınan Krediler	1.256.861	1.822.069	1.481.139	781.354
Para Piyasasına Borçlar	0	11.797	0	37.731
Diğer (6)	49.011	38.356	50.523	61.588
Özkaynaklar	412.677	427.021	435.885	445.468
<b>Toplam Pasifler</b>	<b>2.748.287</b>	<b>2.842.506</b>	<b>3.042.555</b>	<b>3.175.098</b>

<b>BİLANÇO DIŞI YÜKÜMLÜLÜKLER (Bin TL)</b>	<b>2012/12</b>	<b>2013/03</b>	<b>2013/06</b>	<b>2013/09</b>
Garanti ve Kefaletler	1.572.531	1.725.635	1.831.566	2.080.588
Taahhütler	5.779	119.095	51.932	11.878
Türev Finansal Araçlar	273.866	147.324	58.191	16.482
<b>Toplam Bilanço Dışı Yükümlülükler</b>	<b>1.852.176</b>	<b>1.992.054</b>	<b>1.941.689</b>	<b>2.108.948</b>

<b>GELİR VE GİDER KALEMLERİ (Bin TL)</b>	<b>2012/12</b>	<b>2013/03</b>	<b>2013/06</b>	<b>2013/09</b>
Faiz Gelirleri	118.925	25.494	46.168	73.439
Faiz Giderleri (-)	29.407	4.936	10.669	17.211
Net Faiz Geliri	89.518	20.558	35.499	56.228
Net Ücret ve Komisyon Gelirleri	38.612	8.622	17.393	25.922
Temettü Gelirleri	2.061	0	4.829	5.017
Net Ticari Kar / Zarar	-2.716	-1.133	-1.665	-1.581
Diğer Faaliyet Gelirleri	3.319	5.586	5.973	6.417
Faaliyet Gelirleri Toplamı	130.794	33.633	62.029	92.003
Kredi ve Diğer Alacaklar Değer Düşüş Karşılığı (-)	4.926	3.999	7.014	11.356
Diğer Faaliyet Giderleri (-)	51.504	11.796	26.386	39.033
Vergi Öncesi Kar / Zarar	74.364	17.838	28.629	41.614
Vergi Karşılığı (+/-)	14.739	3.363	5.163	8.392
<b>Net Dönem Karı / Zararı</b>	<b>59.625</b>	<b>14.475</b>	<b>23.466</b>	<b>33.222</b>

(1) Faiz ile ilişkili bütün kalemlere reeskontlar ilave edilmiştir.

(2) Kasa, Efektif Deposu, Satın Alınan Çekler, Merkez Bankası ve Zorunlu Karşılık hesaplarını içermektedir.

(3) Gerçeğe Uygun Değer Farkı Kar Zarara Yansıtılan Menkul Değerler (Net), Vadeye Kadar Elde Tutulacak Menkul Değerler (Net) ve Satılmaya Hazır Menkul Değerler (Net) hesaplarını içermektedir.

(4) Krediler ve Alacaklar kalemine net takipteki krediler ilave edilmiştir.

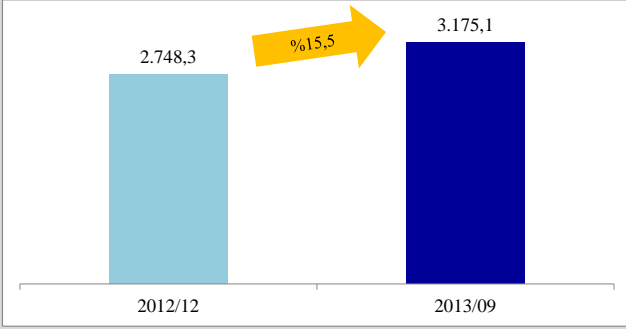
(5) Vergi Varlığı, Satış Amaçlı Elde Tutulan Sabit Kıymetler ve Diğer Aktifler kalemlerini içermektedir.

(6) Alım Satım Amaçlı Türev Yükümlülükler, Muhtelif Borçlar, Diğer Yabancı Kaynaklar, Karşılıklar, Finansal Kiralama Borçları ve Vergi Yükümlülüğü kalemlerini içermektedir.

## V. BANKA'NIN FİNANSAL DURUMU VE PERFORMANSINA İLİŞKİN DEĞERLENDİRME

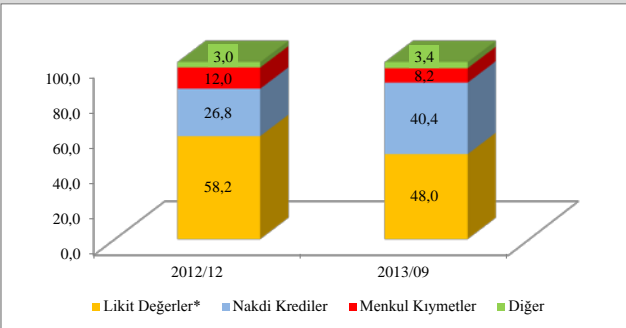
### AKTİF YAPISI

#### Toplam Aktif (milyon TL)



2013 yılının ilk dokuz aylık döneminde Banka'nın **aktif büyüklüğü** 2012 yılsonu ile karşılaştırıldığında %15,5 oranında artarak 2.748.287 bin TL'den 3.175.098 bin TL'ye yükselmiştir. İncelenen dönemde, likit aktiflerdeki azalmaya ve menkul değerler portföyündeki daralmaya rağmen, kredi portföyünde yaşanan artış, aktif toplamındaki artışın temel sebebini teşkil etmiştir. Söz konusu dönemde TL aktifler %38,8 azalırken, YP aktifler %58,6 oranında artmıştır.

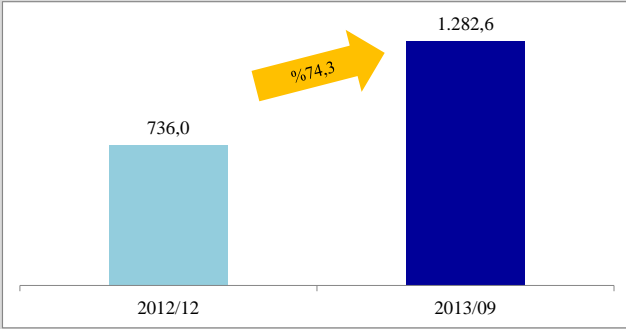
#### Aktif Kompozisyonu (%)



Toplam aktifler içerisinde nakdi kredilerin payı 13,6 puan artarak %40,4 olarak gerçekleşmiştir. Öte yandan, likit değerler ve menkul kıymetler portföyünün toplam aktifler içerisindeki paylarında 2012 yılsonundan itibaren yaşanan gerileme devam etmiş ve bu kalemlerin payları sırasıyla %48,0 ve %8,2 olarak gerçekleşmiştir.

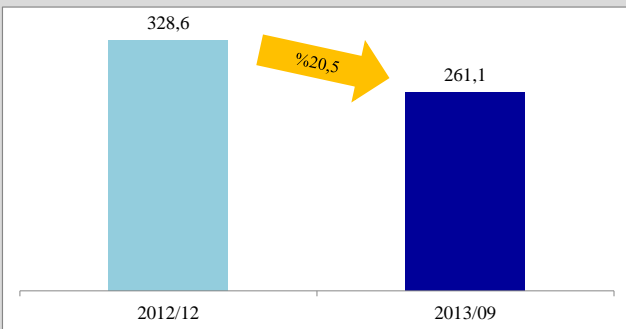
\*Likit değerler, nakit değerler & merkez bankası, bankalar ve para piyasalarından alacakları içermektedir.

#### Nakdi Krediler (milyon TL)



**Nakdi krediler**, 2012 yılsonuna göre 546.550 bin TL (%74,3) artarak Eylül 2013 dönemi itibarıyla 1.282.564 bin TL seviyesine yükselmiştir. Diğer taraftan, **takipteki brüt kredilerin** toplam kredilere oranı sektörün (%2,90) oldukça altında %0,69 olarak gerçekleşmiştir. **Net takipteki kredilerin** toplam kredilere oranı ise %0,03'tür.

#### Menkul Değerler (milyon TL)

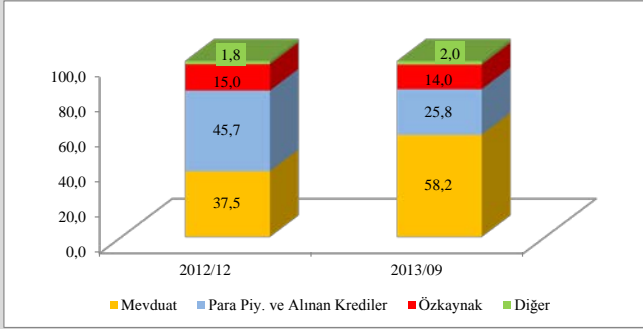


**Menkul değerler portföyü**, 2013 yılının ilk dokuz aylık döneminde %20,5 oranında azalarak 261.127 bin TL düzeyine gerilemiştir. İncelenen dönemde gerçeğe uygun değer farkı kar/zarara yansıtılan menkul değerlerde (alım satım portföyü) 113.382 bin TL (%58,9) azalış, vadeye kadar elde tutulacak menkul değerler portföyünde (yatırım portföyü) ise 45.802 bin TL (%33,9) artış meydana gelmiştir.



## PASİF YAPISI

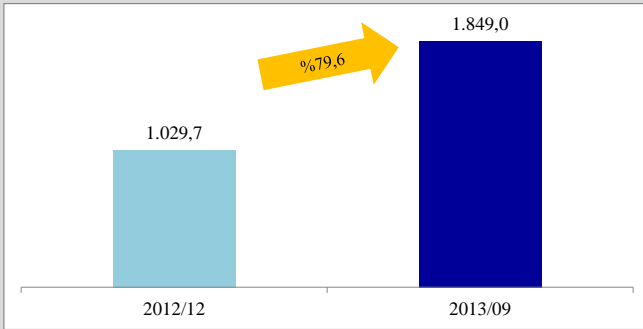
### Pasif Kompozisyonu (%)



Pasif içindeki payı 20,7 puan artarak %58,2 seviyesine çıkan mevduat, Banka'nın en önemli yabancı kaynağıdır. İncelenen dönemde, alınan krediler ve para piyasalarına borçların toplam yükümlülükler içindeki payı 19,9 puan azalarak %25,8 olarak gerçekleşmiştir. Özkaynağın payındaki görece azalış bilanço büyüklüğündeki artıştan kaynaklanmaktadır.

### Toplam Mevduat

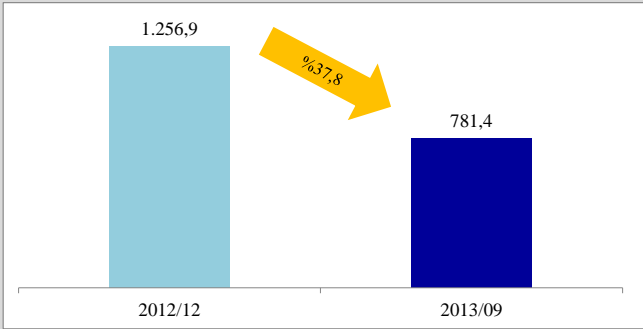
(milyon TL)



**Mevduat** toplamı 2012 yılsonuna göre 819.219 bin TL (%79,6) artarak Eylül 2013 dönemi itibarıyla 1.848.957 bin TL'ye yükselmiştir. İncelenen dönemde, müşteri mevduatlarında 40.292 bin TL (%21,9), bankalar mevduatında ise 778.927 bin TL (%92,1) artış meydana gelmiştir. Öte yandan, vadesiz mevduatlar 40.191 bin TL (%9,0) azalırken, vadeli mevduatlar 859.410 bin TL (%147,1) artmıştır.

### Alınan Krediler

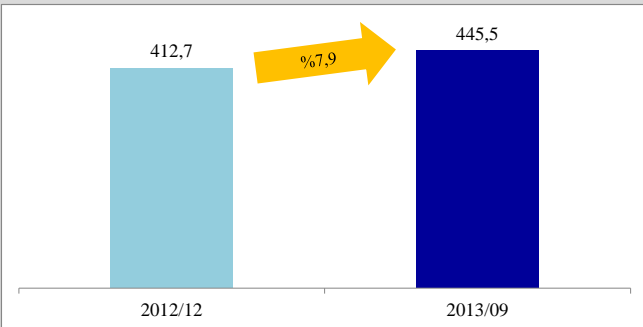
(milyon TL)



2012 yılsonuna göre %37,8 oranında azalan **alınan krediler** 781.354 bin TL olarak gerçekleşmiştir.

### Özkaynak

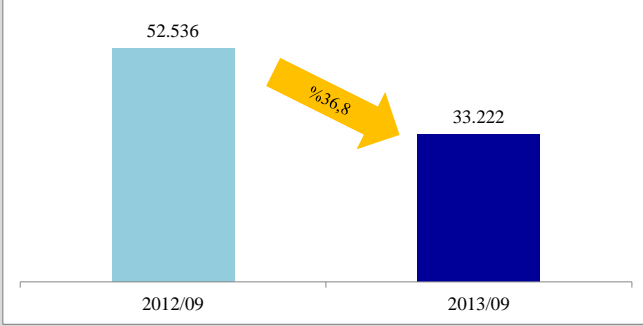
(milyon TL)



**Özkaynaklar**, 2013 yılının ilk dokuz ayı sonunda %7,9 oranında artarak 445.468 bin TL olarak gerçekleşmiştir. Özkaynakların toplam yükümlülükler içindeki payı %14,0'dır.

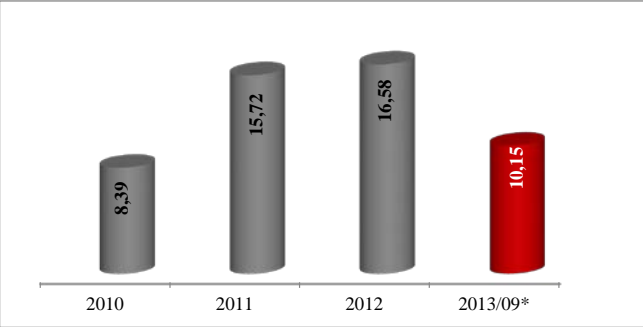
## KARLILIK YAPISI

### Net Kar (bin TL)

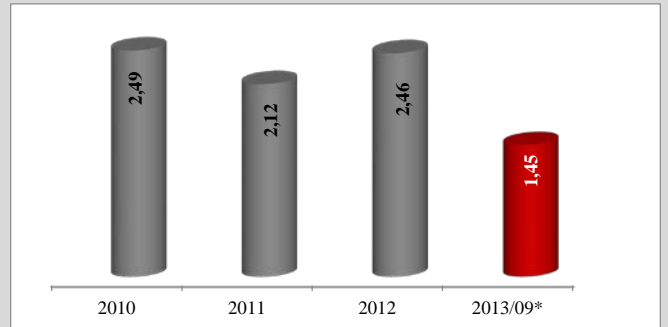


A&T Bank'ın **net dönem karı**, önceki yılın aynı dönemine göre temelde azalan net faiz gelirleri ve net ücret ve komisyon gelirlerine bağlı olarak 19.314 bin TL (%36,8) azalarak Eylül 2013 döneminde 33.222 bin TL olarak gerçekleşmiştir. 2012 yılsonunda sırasıyla %2,5 ve %16,6 olan **aktif karlılığı** ve **öz kaynak karlılığı** rasyoları, Eylül 2013 dönemi sonunda %1,5 ve %10,2 olarak gerçekleşmiştir.

### Özkaynak Karlılığı (%)



### Aktif Karlılığı (%)

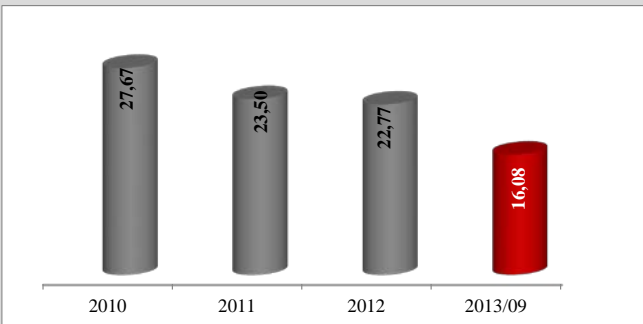


\*Eylül 2013 dönemine ait veriler yıllıklaştırılmıştır.

## GÖSTERGE RASYOLAR

GÖSTERGE RASYOLAR (%)	2012/09	2012/12	2013/03	2013/06	2013/09
YP Net Genel Pozisyonu / Özkaynak	0,18	0,07	-0,08	-0,39	0,14
Krediler / Aktif Toplamı	26,49	26,79	31,27	36,06	40,41
Takipteki Brüt Krediler	1,44	1,16	0,96	0,79	0,69
Mevduat / Pasif Toplamı	29,50	37,47	19,11	35,33	58,23

### Sermaye Yeterlilik Rasyosu (%)



2013 yılının ilk dokuz aylık döneminde **sermaye yeterlilik rasyosundaki** sağlam görünüm korunmuş olup, oran %16,08 olarak gerçekleşmiştir.

## **VI. DİĞER HUSUSLAR**

Bankalarca Yıllık Faaliyet Raporunun Hazırlanmasına ve Yayınlanmasına İlişkin Usul ve Esaslar Hakkında Yönetmelik çerçevesinde hazırlanan Banka'nın 2012 yılına ilişkin faaliyet raporunda yer alan rakamsal verileri içeren açıklamaların dışındaki bilgilerde yukarıda yer verilenler dışında önemli bir değişiklik olmamıştır.