



ARAP TÜRK BANKASI A.Ş.

المصرف العربي التركي

ARAB TURKISH BANK

**FAALİYET
RAPORU 2008**



GİRİŞ

Yönetim Kurulu Başkanı'nın Mesajı	6
Kısaca Arap Türk Bankası	9
Finansal Göstergeler	10
Genel Müdürün Mesajı	17
Hissedarlar	18
Tarihsel Gelişim & Kilometre Taşları	20
Ana Sözleşmede Yapılan Değişiklikler	21
Türk Bankacılık Sektöründe Arap Türk Bankası	26
Araştırma ve Geliştirme Çalışmaları	26
Türkiye Ekonomisi 2008 Yılı Performansı	27
Arap Türk Bankası 2008 Yılı Faaliyetleri	29
İnsan Kaynakları Uygulamaları	33
Bağlı Ortaklık: A&T Finansal Kiralama A.Ş.	34
Dahil Olunan Risk Grubu ile İlişkiler	35
Destek Hizmeti Sağlanan Kişi ve Şirketler	35

YÖNETİM VE KURUMSAL YÖNETİM İLKELERİ

Yönetim Kurulu	36
Üst Yönetim	38
Murakıplar	39
İç Sistemler	39
Komiteler	40
Genel Kurul'a Sunulan Özet Yönetim Kurulu Raporu	42

FİNANSAL GÖSTERGELER VE RİSK YÖNETİMİ

Murakıplar Raporu	46
Denetim Komitesi'nin Banka'nın İç Sistemlerine İlişkin Değerlendirmesi	47
Konsolide Olmayan Finansal Tablolar ve Bağımsız Denetim Raporu	49
Finansal Pozisyon: Mali Durum, Kârlılık ve Borç Ödeme Gücüne İlişkin Değerlendirmeler	125
Risk Yönetim Politikaları	129
Banka'nın Derecelendirme Notları	133
Son Beş Yıla Dair Karşılaştırmalı Özet Mali Göstergeler	134

KONSOLİDE FİNANSAL TABLolar VE BAĞIMSIZ DENETİM RAPORU

Konsolide Finansal Tablolar ve Bağımsız Denetim Raporu	135
Faaliyet Raporu Uygunluk Görüşü	211



KURULDUĐUMUZ GÜN DEN BUGÜNE, SAHİP
OLDUĐUMUZ BANKACILIK BİRİKİMİNİ

YENİ BİR PERSPEKTİFLE

DEĐERLENDİRİP İŐ ORTAKLARIMIZA BENZERSİZ
İMKANLAR SUNMAK İÇİN ÇALIŐIYORUZ.



YÖNETİM KURULU BAŞKANI'NIN MESAJI

Arap Türk Bankası kendisini, etkisi ve hedefleri gelişen böylece büyüyen müşterilerinin başarısına adanmıştır.

2008 yılı sonu bizim için yeni bir kilometre taşı olmuştur. Önümüzdeki yıllarda, Arap Türk Bankası, kurum ve kuruluşların tercih ettiği banka olmaya hatta belki de bireysel bankacılık ihtiyaçlarına hizmet etmeye taliptir.

2007 mali yılı güçlü bir şekilde başarıyla tamamladığından küresel ekonominin mücadelelerle yüzleşmesine rağmen, biz, yoğun bir 2008 yılı planladık. 2008 yılının ilk üç çeyreği önemli dalgalanmalarla şekillenmiştir ve son çeyrek itibarıyla dünya ekonomisinin derin ve eşsiz bir krizle karşı karşıya olduğu netleşmiştir. 2008 yılı, küresel ekonomiyle giderek bütünleşen Türkiye için nispeten olumsuz bir ekonomik görüntü sergileyerek tamamlanmıştır.

Amerika Birleşik Devletleri'nde alt gelir grubuna kullandırılan konut kredilerinden kaynaklanan küresel finansal kriz, 2007 yılının ikinci yarısından beri para piyasalarını derinden etkilemektedir. Bu kriz, kısa bir süre içinde sermaye piyasaları ve bağlı enstrümanları da etkilemeye başlamıştır. Amerika'da bir güven krizi olarak başlayan kriz, ilk olarak Amerika ile yakın ilişkide olan ülke ekonomilerine, daha sonra da gelişmiş ve gelişmekte olan ülkelere yayılmıştır. Tam kapsamı ve etkileri henüz görülememekte ancak uzun bir süre devam edeceği tahmin edilmektedir.

Son beş yılda gerçekleşen büyük miktardaki sermaye girişinin aksine, gelişmekte olan ülkelere net sermaye çıkışları başlamıştır ve devam edeceği beklenmektedir.

Ülkelerin uluslararası piyasalardan borçlanma imkanlarının daralmasıyla vadesi gelen borçların tamamının çevirilmesi zorlaşmıştır. En kritik konu döviz likiditesinin bulunması ve hem özel sektörün hem de kamunun dış borçlarının çevirilmesidir.

Türkiye'de yaşanan 2001 ekonomik krizi bankacılık sektörünün daha güçlü bir altyapı oluşturmasını sağlamıştır. Mevcut kriz süresince diğer ülkelerin lider bankalarında olduğunun aksine şimdiye kadar hiç bir Türk bankası kapanmamıştır. Bu altüst olmuş piyasa koşullarında Türkiye'nin güçlü kalması tesadüf değildir.

Ancak Türkiye'nin dış kaynak ihtiyacı hala yüksektir. Vadesi gelen borçların ve cari işlem açığının finanse edilmesi açısından döviz likiditesi ve dış borçlanma zorunludur. Ancak, yabancı yatırımcılar yatırımlarını finansal piyasalardan büyük ölçüde çekmişlerdir ve bu durumun sürmesi beklenmektedir.

Bu çerçevede ekonomik göstergeler detaylı incelendiğinde, 2008'in ilk üç çeyreği 'olumlu gelişmelerin yaşandığı ancak hassasiyetlerin halen devam ettiği', son çeyrek ise ekonominin derin bir krizin etkilerini yaşadığı bir dönem olarak tanımlanabilir. İhracat hacmi artmaya devam ederken azalan sanayi üretimi ve doğrudan yabancı yatırımlar, büyük cari işlemler ve dış ticaret açıkları, artan borç stoğu, azalan (nispeten hala yüksek) faiz oranları ve neredeyse duracak kadar yavaşlamış olan büyüme oranı, ekonominin olumsuz yönlerini yansıtmaktadır.

Finansal piyasalardaki dalgalanmalara rağmen, bankacılık sektörü 2008 yılında da büyüme eğilimini devam ettirmiştir; aktif büyüklüğünün GSYİH'ya oranı artmış ve yabancı yatırımcıların Türk bankacılık sektörüne ilgisi devam etmiştir. 2008 yılında bankacılık sektörü güçlü ve likit kalmıştır. Sektör, yılı 732.7 milyar TL aktif büyüklüğü ve 13.3 milyar TL dönem kârıyla tamamlamıştır. Yılında özkaynak kârlılığı ve aktif kârlılığı sırasıyla %18.6 ve %2.5 olarak gerçekleşmiştir.

Bu ekonomik ortamda Banka'nın, Türkiye, Libya ve Kuveyt'in en büyük kuruluşları arasında olan hissedarları Arap Türk Bankası'nın finansal yapısını ve piyasadaki pozisyonunu değerlendirmiş,

Banka'yı yeniden yapılandırarak ve yeni bir stratejiyle ödenmiş sermayesini önemli ölçüde artırmışlardır. Pay sahiplerinin sermaye desteği ve bankacılık sektörünün büyüme potansiyeliyle Arap Türk Bankası hedeflerine ulaşacak ve Türk bankacılık sektörü içinde önemli bir rol edinecektir.

Bunu başarabilmek için Arap Türk Bankası, Banka'yı verimli bir şekilde çalıştırmaktan alıkoyan tüm engelleri ortadan kaldırarak, etkin bir organizasyon yapısı oluşturan, insan kaynakları kalitesini yükselten ve sağlam bir kurumsal kültür oluşturmanın adımlarını içeren yeni bir stratejik plan hazırlamıştır. Bu şekilde Arap Türk Bankası sadece Türk bankacılık sektöründe önemli bir oyuncu haline gelmeyecek, uluslararası piyasalara dönük bir bakış açısıyla, Banka'nın pay sahibi olma değerini artıracak ve müşterilerin ihtiyaçlarını, arzu ettikleri hizmeti sunarak karşılayacaktır. Türkiye'deki ekonomik, sosyal ve siyasi şartlar ve dünyadaki değişim gözönüne alınarak, hazırlanmış olan stratejik plan reviziyona tabi olabilecektir.


Bu gelişmelerin sonucu olarak, 2008 yılı sonunda Arap Türk Bankası'nın özkaynak rakamı 257.2 milyon TL; toplam pasiflerin %32.2'si olarak gerçekleşmiştir. Banka'nın aktif büyüklüğü ve net dönem kârı ise sırasıyla 799.2 milyon TL ve 2.7 milyon TL'dir. Yılında, %34.1 olarak gerçekleşen Banka sermaye yeterlilik standart oranı, minimum (%8) ve hedef (%12) eşiklerinin oldukça üzerindedir.

Arap Türk Bankası Yönetim Kurulu adına, tüm müşterilerimize ve Türkiye'deki ve yurtdışındaki muhabirlerimize verdikleri destek, yaptıkları işbirliği ve duydukları yüksek güven için şükranlarımızı sunuyoruz. Ayrıca, değerli katkılarından dolayı Genel Müdürlüğümüze ve başarılı hizmetlerinden dolayı tüm çalışanlarımıza takdir ve teşekkürlerimizi iletiyoruz.

Küresel ekonominin karşı karşıya kaldığı mücadeleye rağmen Arap Türk Bankası bize büyüme için yeni platform sağlamaktadır. Reel ekonomiye ve dış ticarete katkımızdan dolayı aracılığıyla ulusal ekonomide kritik bir rol oynamaktayız. Eminiz ki, Arap Türk Bankası kalitesinden, bilgi birikiminden ve deneyiminden ödün vermeden büyümeye devam edecektir.

Saygılarımla,

A. AYKUT DEMİRAY
Yönetim Kurulu Başkanı



ARAP TÜRK BANKASI HAKKINDA

ARAP TÜRK BANKASI, 11 AĞUSTOS 1975 TARİHİNDE LİBYA'NIN TRABLUSGARP ŞEHRİNDE İMZALANAN "TÜRKİYE CUMHURİYETİ İLE LİBYA ARAP CUMHURİYETİ ARASINDA KURULACAK BANKA ANLAŞMASI" ÇERÇEVESİNDE KURULMUŞ BİR ORTAK GİRİŞİM BANKASIDIR.

2008 yılı sonu itibarıyla Banka'nın, ikisi İstanbul ve biri Ankara'da olmak üzere üç şubesi ve toplam 170 çalışanı bulunmaktadır.

VİZYONUMUZ

Arap Türk Bankası, orta ölçekli bir banka olarak müşterilerimize her türlü bankacılık hizmetini sunabileceğimiz güçlü bir büyüme dönemine girmektedir. Önümüzdeki dönemde de, en son teknolojiyi kullanarak, uluslararası en iyi uygulama yöntemlerini kendimize rehber edinerek, üretkenlik ve verimliliğe odaklanarak ve daima finansal sağlamlığa, risk yönetimine ve her türlü mevzuata önem vererek Kuzey Afrika, Avrupa, Orta Doğu, Orta Asya ve Afrika'nın diğer bölgeleri ile olan ilişkilerimizi daha da geliştireceğiz.

MİSYONUMUZ

Arap Türk Bankası, her türlü faaliyetinde müşterilerine, hissedarlarına, çalışanlarına, topluma ve çevreye kattığı değerleri artırmayı amaçlamaktadır.

DEĞERLERİMİZ

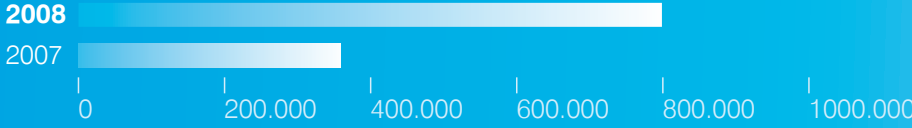
- Beklentilerinin de ötesinde sağladığımız hizmet kalitesi ile, müşterilerimizin ihtiyaçlarını karşılamak için çalışıyoruz.
- Tüm kanun ve yönetmeliklere uyuyoruz.
- Ahlaki değerlere en yüksek önemi veriyoruz.
- İnsana daima öncelik veriyoruz ve çalışanlarımıza sürekli olarak yatırım yapıyoruz.
- Takım çalışmasına inanıyoruz.
- Teknoloji ve yeniliğe odaklanıyoruz.
- Üretkenlik ve verimliliğe değer veriyoruz.
- Daima kendimizi ve yaptığımız işi geliştirmek için çalışıyoruz.

2008 YILI FİNANSAL GÖSTERGELER

VARLIKLAR (Bin TL)	2007	2008
Nakit Değerler ve Merkez Bankası	28.002	41.684
Bankalar	2.806	31.103
Krediler	128.359	325.521
Menkul Değerler Cüzdanı (net)	146.025	326.497
Diğer Varlıklar	51.497	74.394
Toplam Varlıklar	356.689	799.199

AKTİF BÜYÜKLÜK (Bin TL)

%124 ARTIŞ



KREDİ HACMİ (Bin TL)

%154 ARTIŞ



NET DÖNEM KÂRI (Bin TL)



Varlıklar (Bin TL)	
Nakit Değerler ve Merkez Bankası	28.002
Bankalar	2.806
Krediler	128.359
Menkul Değerler Cüzdanı (net)	146.025
Diğer Varlıklar	51.497
Toplam Varlıklar	356.689

Varlıklar (Bin TL)	
Nakit Değerler ve Merkez Bankası	41.684
Bankalar	31.103
Krediler	325.521
Menkul Değerler Cüzdanı (net)	326.497
Diğer Varlıklar	74.394
Toplam Varlıklar	799.199

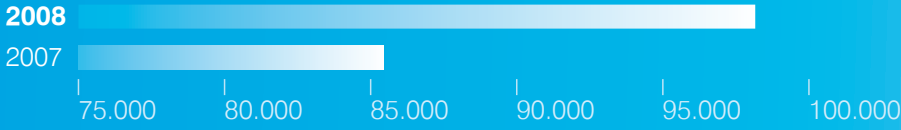
2007

2008

YÜKÜMLÜLÜKLER (Bin TL)	2007	2008
Mevduat	85.524	98.000
Alınan Krediler	153.089	354.395
Para Piyasalarına Borçlar	4.109	52.343
Diğer Yükümlülükler	24.574	37.233
Özkaynaklar	89.393	257.228
Toplam Yükümlülükler	356.689	799.199

MEVDUAT (Bin TL)

%15 ARTIŞ



ÖZKAYNAKLAR (Bin TL)

%188 ARTIŞ



GELİR TABLOSU (Bin TL)

	2007	2008
Net Faiz Gelirleri	13.283	42.248
Net Ücret ve Komisyon Gelirleri	6.607	9.203
Net Faaliyet Kârı / Zararı	2.953	-1.352
Net Dönem Kârı	2.745	2.710

YÜKÜMLÜLÜKLER (Bin TL)	
MEVDUAT	85.524
ALINAN KREDİLER	153.089
PARA PIYASALARINA BORÇLAR	4.109
DİĞER YÜKÜMLÜLÜKLER	24.574
ÖZKAYNAKLAR	89.393
TOPLAM YÜKÜMLÜLÜKLER	356.689

2007

YÜKÜMLÜLÜKLER (Bin TL)	
MEVDUAT	98.000
ALINAN KREDİLER	354.395
PARA PIYASALARINA BORÇLAR	52.343
DİĞER YÜKÜMLÜLÜKLER	37.233
ÖZKAYNAKLAR	257.228
TOPLAM YÜKÜMLÜLÜKLER	799.199

2008



SAHİP OLDUĐUMUZ ULUSLARARASI BAKIŐ AÇISINI,

BÖLGESEL UZMANLIĐIMIZLA

BİRLEŐTİREREK, DÜNYA'NIN EN ÖNEMLİ
PAZARLARINDA HİZMET VERİYORUZ.





GENEL MÜDÜR'ÜN MESAJI

1977'de kurulduğundan beri başarılı geçmişi Arap Türk Bankası'nın kimliğinin bir parçası olmuştur. Banka'nın deneyimi ve diğer uluslararası bankalarla olan güçlü bağları aynı zamanda Türkiye, Kuzey Afrika ve Orta Doğu'da yeni finansal ve ticari olanaklar yaratmaya ve bankacılık işlemlerinde çeşitliliği ilerletmeye olanak sağlamaktadır.

Küresel ekonomik krize rağmen, Arap Türk Bankası başarılı bir yıl geçirmiştir. 2008 yıl sonu itibarıyla özkaynak rakamı % 187.8 artarak 257.2 milyon TL'ye yükselmiş ve net dönem kârı 2.7 milyon TL olarak gerçekleşmiştir. Banka'nın toplam aktif büyüklüğü 799.2 milyon TL ve sermaye yeterliliği standart oranı, güçlü bir şekilde, %34.1 olarak gerçekleşmiştir.

2008 yılında Banka'nın aktif yapısının dağılımı krediler ve menkul kıymetler portföyü lehinde değişmiştir. Geçen yıl, Arap Türk Bankası'nın toplam menkul kıymetler portföyü %123.6 artarak 326.5 milyon TL'ye ulaşmıştır. Nakit krediler %153.6 artarak 325.5 milyon TL seviyesine ulaşmıştır. Bu toplamlar, 2007 yılı sonunda sırasıyla 146 milyon TL ve 128.4 milyon TL olarak kaydedilmiştir. Yıl boyunca ihtiyatlılık politikasına paralel olarak seçilen A dereceli firmalara pazarlama faaliyetleri devam etmiş, Banka risk profiline uygun olan üst düzey firmalara kredi kullandırmaları yaygınlaşmıştır.

Banka'nın Kuzey Afrika ve Orta Doğu ülkeleriyle uzun süredir devam eden ve geniş bir alana yayılmış olan ilişkileri ithalat ve ihracat işlemleri hacmi bakımından hayati önem taşımaktadır. Arap Türk Bankası, bu bölgedeki finansal kuruluşlarla yaptığı işlerden yeterli derecede kâr sağlamıştır.

Birleşme ve devirler yoluyla güçlü uluslararası bankaların Türk bankacılık sektörüne girişleri azalan kâr marjlarıyla birleştiğinde piyasada sert bir rekabet yaratmıştır. Bu durum, yerel ve uluslararası (Basel II Uzlaşısı gibi) uyum düzenlemeleriyle küçük sermayeli ve ölçekli bankaları, durumlarını yeniden değerlendirmeye zorlamaktadır. Banka'nın hissedarları Banka'nın piyasadaki pozisyonunu değerlendirerek 2008 yılı içinde Arap Türk Bankası için bir kilometre taşı niteliğinde olan, önemli ölçüde bir ödenmiş sermaye artırımını yapmıştır. Arap Türk Bankası, stratejisini yeniden değerlendirerek ve değiştirerek Türk bankacılık sektöründe önemli bir oyuncu haline gelmiştir.

Hedeflerimize ulaşmak için Arap Türk Bankası, bilanço yapısı, organizasyonel yapı, insan kaynakları, ürünler ve pazarlama faaliyetleri ve kârlılık üzerine odaklanmış yeni bir stratejik plan hazırlamıştır. Sermaye artırımıyla birlikte Arap Türk Bankası strateji değiştirmeyi ve Türk bankacılık sektörü içerisinde küçük ölçekli bir banka olmaktan çıkıp orta ölçekli bir banka olmayı amaçlamaktadır. Bu, şubelere, fiziki ve teknolojik altyapıya, insan kaynaklarına ve pazarlamaya ciddi bir yatırım gerektiren büyük bir dönüşümdür. Arap Türk Bankası, bu dönüşümü 2012 yılı sonuna kadar nihayetlendirmeyi amaçlamaktadır.

Bu zor ekonomik ortamda bile Arap Türk Bankası olarak, başarılarımızı kalıcı hale getirmeye ve önümüzdeki yıllarda daha da artırmaya odaklanmış bulunmaktayız. Tüm müşterilerimize, hissedarlarımıza ve çalışanlarımıza şükranlarımı sunuyorum.

En içten, iyi dileklerle,

SADEK K.S. ABU HALLALA

Genel Müdür



HİSSEDAR YAPISI

2008 YILI ARAP TÜRK BANKASI İÇİN ÖNEMLİ BİR YIL OLMUŞTUR. BANKA ÖZKAYNAKLARI %187.7 ARTARAK 257.2 MİLYON DÜZEYİNE YÜKSELMİŞTİR.

ÖDENMİŞ SERMAYE (BİN TL)	2008	2007
LIBYAN FOREIGN BANK	149.687	24.026
TÜRKİYE İŞ BANKASI A.Ş.	49.382	8.200
T.C. ZİRAAT BANKASI A.Ş.	37.036	6.150
KUWAIT INVESTMENT COMPANY	3.895	2.624
TOPLAM	240.000	41.000

HİSSEDARLAR (%)	2008	2007
LIBYAN FOREIGN BANK	62.37	58.60
TÜRKİYE İŞ BANKASI A.Ş.	20.58	20.00
T.C. ZİRAAT BANKASI A.Ş.	15.43	15.00
KUWAIT INVESTMENT COMPANY	1.62	6.40
TOPLAM	100.00	100.00

DAHİLİ HİSSEDARLAR

Yönetim Kurulu Başkanı ve Üyeleri'nin, Genel Müdür ve Yardımcıları'nın ve Murakıplar'ın Arap Türk Bankası'nda hiçbir hisseleri yoktur.



Libyan Foreign Bank
%62.37

Türkiye İş Bankası A.Ş.
%20.58

T.C. Ziraat Bankası A.Ş.
%15.43

Kuwait Investment Co.
%1.62



ARAP TÜRK BANKASI'NIN TARİHSEL GELİŞİMİ & KİLOMETRE TAŞLARI

ARAP TÜRK BANKASI, 1975 YILINDA LİBYA'NIN TRABLUSGARP ŞEHRİNDE İMZALANAN "TÜRKİYE CUMHURİYETİ İLE LİBYA ARAP CUMHURİYETİ ARASINDA KURULACAK BANKA ANLAŞMASI" ÇERÇEVESİNDE 1977 YILINDA KURULMUŞ BİR BANKADIR.

Banka, 1980'lerde, uluslararası para piyasalarında işlem yapan ve dövizli işlemler gerçekleştiren Türkiye'nin ilk bankalarından olmuştur. Ayrıca, Ortadoğu ve Kuzey Afrika'ya yapılan ihracatı finanse eden ülkedeki az saydaki bankadan biridir. 1997 yılında, Banka bağlı ortaklığı A&T Finansal Kiralama A.Ş. kurulmuştur.

2008 yılında Arap Türk Bankası yeni bir stratejik planı uygulamaya koymuştur. Banka'nın ödenmiş sermayesi %485.4 oranında artarak 41 Milyon TL'den 240 Milyon TL'ye yükselmiştir. Banka'nın bilanço büyüklüğü %124.1 lik bir artış ile 799.2 Milyon TL'ye ulaşmıştır.

ANA SÖZLEŞMEDE YAPILAN DEĞİŞİKLİKLER

2008 YILINDA BANKA'NIN ÖDENMİŞ SERMAYESİ ÖNCE 41 MİLYON TL'DEN 89 MİLYON TL'YE, SONRA DA 240 MİLYON TL'YE YÜKSELMİŞTİR.

MADDE 6. SERMAYE

3 Aralık 2007 tarihli Olağanüstü Genel Kurul Toplantısı'nda onaylanmıştır.

Banka'nın müseccel sermayesi 89.000.000 TL'dir. Bu Sermaye, her biri 1 Kuruş itibari değerde 8.900.000.000 hisseye bölünmüştür.

Önceki sermayeyi oluşturan 41.000.000 TL tamamen ödenmiştir.

Bu defa artırılan 48.000.000 TL. tutarın 9.966.000 TL'si geçmiş yıllar kârlarından, 14.126.400 TL'si sermaye benzeri krediden ve kalan 23.907.600 TL'si de diğer sermaye yedeklerinden karşılanmıştır.

Sermayeye eklenen geçmiş yıllar kârları, sermaye benzeri kredi ve diğer sermaye yedekleri karşılığında, bu sermaye artışından önceki hissedarlara hisseleri oranında bedelsiz hisse verilecektir.

Hisse senetleri nama yazılı olup, hisse senedi sahipleri Banka Pay Defterine kaydolunur.

Her hisse senedi, sahibine eşit oy kullanma, temettü alma ve tasfiye halinde mahiyetine göre dağıtılacak varlıklara katılma hakkı verir.

MADDE 6. SERMAYE

25 Mart 2008 tarihli Olağan Genel Kurul Toplantısı'nda onaylanmıştır.

Önceki sermayeyi oluşturan 89.000.000 TL tamamen ödenmiştir.

Bu defa artırılan 151.000.000 TL tutarın tamamı tescil tarihinden itibaren en geç üç ay içinde, ortaklar tarafından nakden ödenecektir.

Sermayeye eklenen nakit tutardan hissedarlara hisseleri oranında bedelli hisse verilecektir.

Hisse senetleri nama yazılı olup, hisse senedi sahipleri Banka Pay Defterine kaydolunur.

Her hisse senedi, sahibine eşit oy kullanma, temettü alma ve tasfiye halinde mahiyetine göre dağıtılacak varlıklara katılma hakkı verir.

MADDE 6. SERMAYE

3 Aralık 2007 tarihli Olağanüstü Genel Kurul Toplantısı'nda onaylanmıştır.

HİSSE SENETLERİNİN AŞAĞIDAKİ BİLGİLERİ İHTİVA ETMESİ ŞARTTIR:

- 1 / Banka'nın adı ve Banka'nın yukarıda zikredilen 11 Ağustos 1975 tarihli Anlaşmaya istinaden kurulduğu.
- 2 / Müseccel sermaye miktarı.
- 3 / Hisse senedinin itibari değeri, mahiyeti ve numarası.
- 4 / Hisse senedi sahibinin adı.
- 5 / Ödenen miktar veya miktarın tamamen ödendiğine dair bir ifade.
- 6 / Bankanın Ticaret Siciline kayıt tarihi.
- 7 / İdare Meclisi'nce tayin edilecek iki yetkilinin imzaları. Bu imzalar, kanunlar uyarınca basılı olabilir.

Hisse senetleri, sermaye artırımını takip eden üç ay içinde hissedarlara verilir.

Hisse senetlerinin emisyonundan önce, geçici belge verilmesi halinde bu belgeler de yukarıdaki bilgileri ihtiva eder.

Banka, hisse senetlerini birden fazla hisseyi temsil edecek kupürler şeklinde de bastırabilir.

Hiçbir hissedar, diğer hissedarların oybirliği olmadıkça, hisse senetlerini ahara devir ve temlik edemez. Bu devir kabul edilince hissedarlar defterine kaydını müteakip geçerli sayılır.

Banka sermayesinin mevcut ve artış sonrası ortaklar arasındaki dağılımı aşağıdadır:

MADDE 6. SERMAYE

25 Mart 2008 tarihli Olağan Genel Kurul Toplantısı'nda onaylanmıştır.

HİSSE SENETLERİNİN AŞAĞIDAKİ BİLGİLERİ İHTİVA ETMESİ ŞARTTIR:

- 1 / Banka'nın adı ve Banka'nın yukarıda zikredilen 11 Ağustos 1975 tarihli Anlaşmaya istinaden kurulduğu.
- 2 / Müseccel sermaye miktarı.
- 3 / Hisse senedinin itibari değeri, mahiyeti ve numarası.
- 4 / Hisse senedi sahibinin adı.
- 5 / Ödenen miktar veya miktarın tamamen ödendiğine dair bir ifade.
- 6 / Bankanın Ticaret Siciline kayıt tarihi.
- 7 / İdare Meclisi'nce tayin edilecek iki yetkilinin imzaları. Bu imzalar, kanunlar uyarınca basılı olabilir.

Hisse senetleri, sermaye artırımını takip eden üç ay içinde hissedarlara verilir.

Hisse senetlerinin emisyonundan önce, geçici belge verilmesi halinde bu belgeler de yukarıdaki bilgileri ihtiva eder.

Banka, hisse senetlerini birden fazla hisseyi temsil edecek kupürler şeklinde de bastırabilir.

Hiçbir hissedar, diğer hissedarların oybirliği olmadıkça, hisse senetlerini ahara devir ve temlik edemez. Bu devir kabul edilince hissedarlar defterine kaydını müteakip geçerli sayılır.

Banka sermayesinin mevcut ve artış sonrası ortaklar arasındaki dağılımı aşağıdadır:

MADDE 6. SERMAYE

3 Aralık 2007 tarihli Olağanüstü Genel Kurul Toplantısı'nda onaylanmıştır.

LIBYAN FOREIGN BANK	
ARTIŞ ÖNCESİ	24.026.000,00 TL
ORAN	%58.60
ARTIŞ SONRASI	53.955.244,41 TL
ORAN	%60.62
KUWAIT INVESTMENT COMPANY	
ARTIŞ ÖNCESİ	2.624.000,00 TL
ORAN	%6.40
ARTIŞ SONRASI	3.894.755,59 TL
ORAN	%4.38
TÜRKİYE İŞ BANKASI A.Ş.	
ARTIŞ ÖNCESİ	8.199.999,18 TL
ORAN	%20.00
ARTIŞ SONRASI	17.799.998,78 TL
ORAN	%20.00
T.C. ZİRAAT BANKASI A.Ş.	
ARTIŞ ÖNCESİ	6.150.000,00 TL
ORAN	%15.00
ARTIŞ SONRASI	13.350.000,00 TL
ORAN	%15.00
EMEK İNŞAAT VE İŞLETME A.Ş.	
ARTIŞ ÖNCESİ	0.82 TL
ORAN	%0.00
ARTIŞ SONRASI	1.22 TL
ORAN	%0.00
TOPLAM ARTIŞ ÖNCESİ	41.000.000,00 TL
TOPLAM ORAN	%100.00
TOPLAM ARTIŞ SONRASI	89.000.000,00 TL
TOPLAM ORAN	%100.00
TOPLAM HİSSE ADEDİ	8.900.000.000,00

MADDE 6. SERMAYE

25 Mart 2008 tarihli Olağan Genel Kurul Toplantısı'nda onaylanmıştır.

LIBYAN FOREIGN BANK	
ARTIŞ ÖNCESİ	53.955.244,41 TL
ORAN	%60.62
ARTIŞ SONRASI	149.686.617,52 TL
ORAN	%62.37
KUWAIT INVESTMENT COMPANY	
ARTIŞ ÖNCESİ	3.894.755,59 TL
ORAN	%4.38
ARTIŞ SONRASI	3.894.755,59 TL
ORAN	%1.62
TÜRKİYE İŞ BANKASI A.Ş.	
ARTIŞ ÖNCESİ	17.799.998,78 TL
ORAN	%20.00
ARTIŞ SONRASI	49.382.069,13 TL
ORAN	%20.58
T.C. ZİRAAT BANKASI A.Ş.	
ARTIŞ ÖNCESİ	13.350.000,00 TL
ORAN	%15.00
ARTIŞ SONRASI	37.036.554,38 TL
ORAN	%15.43
EMEK İNŞAAT VE İŞLETME A.Ş.	
ARTIŞ ÖNCESİ	1.22 TL
ORAN	%0.00
ARTIŞ SONRASI	3.38 TL
ORAN	%0.00
TOPLAM ARTIŞ ÖNCESİ	89.000.000,00 TL
TOPLAM ORAN	%100.00
TOPLAM ARTIŞ SONRASI	240.000.000,00 TL
TOPLAM ORAN	%100.00
TOPLAM HİSSE ADEDİ	24.000.000.000,00



TÜRK BANKACILIK SEKTÖRÜNDE SAHİP OLDUĞUMUZ
SAYGIN KONUMU, İŞ ORTAKLARIMIZA

YENİ İMKANLAR YARATMA GÜCÜMÜZE

BORÇLUYUZ.



TÜRK BANKACILIK SEKTÖRÜNDE ARAP TÜRK BANKASI

TÜRKİYE, KUZEY AFRIKA VE ORTA DOĞU BÖLGELERİ ARASINDA BİR KÖPRÜ İŞLEVİ GÖREN BANKAMIZ ULUSLARARASI BİR BAKIŞ AÇISI VE BÖLGESEL ODAKLANMA İLE FAALİYETLERİNİ SÜRDÜRMEKTEDİR. BANKA'NIN İSTANBUL (MERKEZ), KOZYATAĞI VE ANKARA OLMAK ÜZERE ÜÇ ŞUBESİ VE 2008 YIL SONU İTİBARIYLA 170 PERSONELİ BULUNMAKTADIR. 2009 YILI İÇERİSİNDE, YENİ HAZIRLANAN STRATEJİK PLANI TAKİBEN, ARAP TÜRK BANKASI ÖNEMLİ ÖLÇÜDE BÜYÜMEYİ VE SEKTÖR İÇİNDE ÖNEMLİ BİR ROL OYNAMAYI AMAÇLAMAKTADIR.

Banka, borç verme faaliyetlerinde aktif olarak yer alarak iç piyasaya fon aktarır, ithalat ve ihracat işlemleri için endüstriyel, ticari ve finansal operasyonları ve diğer alanlardaki bankacılık faaliyetlerini destekler.

Banka'nın faaliyetleri geleneksel bir şekilde Fon Yönetimi-Hazine İşlemleri, Kurumsal Krediler (nakdi ve gayrinakdi) ve İhracat Finansmanı (akreditif) üzerinde yoğunlaşmaktadır.

Bankamız 2008 yılı sonunda 325.5 milyon TL'lik kredi portföyüyle sektörün toplam kredileri içinde %0.1 paya sahiptir.

2008 yıl sonu itibarıyla bankacılık sektörü pasif toplamının %11.8'ine karşılık gelen bankacılık sektörü özkaynak toplamı 86.4 milyar TL'dir. Banka'nın özkaynak toplamı ve pasif toplamı içindeki payı 2008 yıl sonunda sırasıyla 257.2 milyon TL ve %32.2 olmuştur.

Aralık 2008 itibarıyla, 732.7 milyar TL olan bankacılık sektörü toplam aktiflerinin %0.1'lik kısmına karşılık gelen Banka'nın aktif toplamı 799.2 milyon TL olarak gerçekleşmiştir.

2008 sonu itibarıyla bankacılık sektörü ortalama sermaye yeterlilik standart oranı %18.0 iken, Banka'nın sermaye yeterlilik standart oranı %34.1 olarak gerçekleşmiştir.

Arap Türk Bankası, 2008 yılını, sektörün toplam net kârının %0.02'sini oluşturan 2.7 milyon TL'lik net dönem kârıyla tamamlamıştır.

2009 yılında, küresel kriz ve durgunluk, kârlılıkta azalış, fon ve kredi faiz oranlarında düşüşün sonucu olarak bankacılık sektörünün toplam risklerinde (bilhassa kredi riskinde) ve takipteki kredi hacimlerinde artış olacağı beklenmektedir. Aynı zamanda, Merkez Bankası'nın faiz oranlarını indireceği ve enflasyon oranını düşürmek için faaliyetlerine devam edeceği de beklentiler arasındadır. Bankacılık sektöründeki yabancı sermaye oranının değişmeyeceği beklenmektedir. 2009 yılı içinde bankacılık sektörünü etkileyecek en önemli faktörler makro ekonomik ve politik gelişmeler, yabancı sermaye akışı ve yasal düzenlemeler olarak karşımıza çıkmaktadır.

ARAŞTIRMA VE GELİŞTİRME ÇALIŞMALARI

Küçük ölçekli bir banka olarak ve tasarruf tedbirleri ile Banka'nın araştırma & geliştirme çalışmaları yoktur. Şimdilik, bu hizmet kendi alanındaki en güvenilir ve uzman firmalardan satın alınmaktadır.

TÜRKİYE EKONOMİSİ

2008 YILI PERFORMANSINA

GENEL BAKIŞ

2008 yılının ilk üç çeyreği önemli dalgalanmalarla şekillenmiş; Ekim ayından itibaren, dünya ekonomisinin derin ve eşsiz bir krizle karşı karşıya olduğu netleşmiştir. Türkiye küresel ekonomiyle giderek bütünleştiğinden, yıl, yerel ekonomi için nispeten olumsuz bir ekonomik görüntüyle tamamlanmıştır. Son beş yılda gerçekleşen büyük miktardaki sermaye girişinin aksine, gelişmekte olan ülkelerden net sermaye çıkışı görülmektedir ve bu çıkışın devam etmesi beklenmektedir.

Krizin temelleri aktiflerin aniden yükselmeye başladığı ve akabinde finansal piyasalarda aşırı borçlanmanın sonucu olarak düşen faiz oranlarının görüldüğü 2003 yılına dayanmaktadır. Finansal piyasaların mevcut durumunun borçluların borçlarını geri ödeyememesinden kaynaklandığını söylemek yanlış olmaz. Kriz, Amerika'daki Lehman Brothers Investment Bank'ın iflasını takiben, sigorta şirketlerine, yatırım bankalarına ve yatırım fonlarına yayılmıştır. Amerika'da güven krizi oluşması sebebiyle, önce Amerika'yla yakın ilişkide bulunanlar etkilenmiş ancak olumsuzluk ivedilikle gelişmiş ve gelişmekte olan ülkelere sıçramıştır. Bu krizin tam kapsamı ve etkileri tahmin edilememekte, uzun bir süre devam edeceği beklenmektedir.

Tüm bu olumsuz gelişmelere rağmen, Türkiye'nin durumu 2001 kriziyle benzerlik göstermemektedir. Geçen yıllar boyunca, Türkiye birçok eksisini artıya çevirmeyi başarmıştır. Bankaların ve diğer yerli yatırımcıların taleplerinin devam etmesi sebebiyle, yabancı yatırımcının devlet bonolarından çıkışı piyasaları derinden etkilememiştir. Ancak, 2007 yılı ortalarında Amerika'da başlayan daha sonra Avrupa ekonomilerine yayılan konut kredisi krizi, Ekim ayı sonu itibarıyla Türkiye ekonomisini derinden etkilemeye başlamıştır. Avrupa bankaları problemlerle karşılaşmaya başladığından, borçlanma fırsatları daralmış ve ödemeler başlamıştır. Bankaların kısa dönemli yükümlülüklerini karşılamak amacıyla döviz likiditelerini güçlendirmeye çalışmaları nedeniyle oluşan kaynak aktarımındaki ani değişiklik döviz likiditesinin yok olmasına sebep olmuş ve yabancı para kredilendirme işlemlerini sınırlamıştır. Bununla beraber, ekonomik göstergeler göstermiştir ki, 2001 yılından sonra Türkiye ekonomisinin küresel piyasalardaki dalgalanmalara karşı

direnci önemli ölçüde artmıştır. Bu göreceli esneklik, kapsamlı yapısal reformlarla birlikte başarıyla ve kararlı bir şekilde yürütülen makro ekonomik politikaların sonucudur. Bir önceki kriz döneminde de, özel sektörün hem dış borcu hem de TL borcu yüksek olmakla birlikte, o tarihten bu yana, özel sektör teknolojik gücünü yenilemek ve kapasitesini artırmak için önemli sabit sermaye yatırımları yapmıştır. Birçoğunun vadeleri yaklaşmakta olan dış borçlar nedeniyle, Türkiye'nin yabancı kaynak ihtiyacı yüksektir.

Ek olarak, Türkiye ekonomisinin son birkaç yılda yaşadığı büyüme, 2008 yılında önemli ölçüde yavaşlamıştır. GSYİH, 2008'in birinci ve ikinci çeyreklerinde 2007'nin aynı dönemlerine göre, sırasıyla %6.7 ve %2.3 oranında artarken, üçüncü çeyrek itibarıyla keskin bir düşüşle %0.5 olarak gerçekleşmiştir.

Türkiye ayrıca, önceden yüksek miktarda olan doğrudan yabancı yatırımda 2008 yılı içinde düşüş yaşamıştır. Takvim yılı boyunca, ülkemiz 17.7 milyar \$ doğrudan yabancı yatırım çekmiştir, ancak bu rakam geçen senenin aynı döneminde 22.1 milyar \$'dı.

2007 yılı sonunda 38.2 milyar \$ olan cari işlemler açığı, 2008 yılında 41.4 milyar \$ olarak gerçekleşmiştir. 2008 yılı boyunca, yüksek cari açık temel olarak yabancı yatırımlarla finanse edilmiştir.

2008 yılı sonunda yıllık ÜFE %8.1'e ulaşırken, yıllık TÜFE %10.1 seviyesinde gerçekleşmiştir. Ancak, temel enflasyon göstergeleri olumlu görünüm sergilemekte ve enflasyon oranındaki kademeli düşüşün devam edeceği beklenmektedir. 2008 Aralık ayı itibarıyla enerji grubu fiyatları düşmüş ve ham petrol fiyatlarındaki toplu düşüş akaryakıt ve petrol ürünlerinin fiyatlarının azalmasına yol açmıştır.

2008 yılının ilk dokuz ayında Türk Lirası, Euro ve Dolar karşısında güçlü pozisyonunu korumuş yılın son çeyreğinde Dolar karşısında değer yitirmiştir. Cari işlemler açığının gelişmekte olan ülkeler açısından yakın takibinin gerekliliğini kanıtlar şekilde, küresel likidite şartlarındaki olumsuz değişiklikten ötürü; Türk Lirası, Dolar karşısında 2007 yıl sonuna göre %29.8 değer kaybetmiştir.

İhracat, bir önceki yılın rakamı olan 107.3 milyar \$ ile kıyaslandığında 2008 yılında %23.1 artarak 132 milyar \$'a ulaşmıştır. İthalat, 2008 sonunda %18.7 artarak 201.8 milyar \$ seviyesine ulaşmıştır.

2007 yılı sonunda %63.1 olan ihracatın ithalatı karşılama oranı 2008 yılı sonunda %65.4'e yükselmiştir. 2007 yılı sonunda 62.8 milyar \$ olan dış ticaret açığı, Aralık 2008 itibarıyla %11.2'lik bir artışla 69.8 milyar \$'a ulaşmıştır.

2008 yılı üçüncü çeyreği itibarıyla, Türkiye'nin toplam brüt dış borç stoğu, 2007 yılının üçüncü çeyreğine göre %21.9 artarak 289.3 milyar \$'a yükselmiştir.

Toplam iç borç stoğu %7.6 artarak 2008 yıl sonu itibarıyla 274.8 milyar TL seviyesine ulaşmıştır.

Türk bankacılık sektörü 2008 yılında da büyümeye devam etmiştir. Bir önceki sene ile karşılaştırıldığında, 2008 yılı sonunda sektörün toplam aktif büyüklüğü %26 oranında artarak 732.7 milyar TL'ye yükselmiştir. 2007 yılı sonunda 285.6 milyar TL düzeyinde olan sektörün kredi

hacmi 2008 yılı sonunda 367.6 milyar TL'ye yükselmiştir. Sektörün mevduat büyüklüğü 454.6 milyar TL'ye ulaşmıştır. Bankacılık sektörü, 2008 yılını 13.3 milyar TL net dönem kârı ve sırasıyla %2.5 ve %18.6 aktif kârlılığı ve özkaynak kârlılığıyla tamamlamıştır. Yıl sonu itibarıyla, özkaynak rakamı 86.4 milyar TL'dir. 2007 yılına göre azalan ancak hala yasal ve hedeflenen oranların üzerinde olan sermaye yeterliliği standart oranı ise %18 olarak gerçekleşmiştir.

Türk lirasının yılın ilk üç çeyreği boyunca güçlü pozisyonda olmasından dolayı firmaların yabancı para açık pozisyonları belirgin ölçüde artmıştır. Türk lirasındaki olası değer kayıpları, borçluların ödeme güçlüğüne düşme riskini artırdığından firmaların kur riski, bankaların kredi riskine dönüşmektedir.

ARAP TÜRK BANKASI 2008 YILI FAALİYETLERİ

HAZİNE VE SERMAYE PİYASALARI

Gelişmiş ülkelerden son gelen verilerin, daha önceden korkulan ve "en kötü senaryo" olarak nitelendirilen 2001 resesyonundan bile daha kötü bir görünüme işaret ettiği izlenmektedir. Türkiye'de ise 3. çeyrek büyüme verilerinde, en azından 2009 yılının ilk yarısı için geçerli olacak yeni dönemle ilgili beklenen gelişmeler, gözle görülür bir hale gelmiştir. Öncü göstergelerden uzunca bir süredir ilk sinyallerini almakta olduğumuz kriz, artık daha gecikmeli olarak gelen reel verilere de yansımış bulunmaktadır. Henüz krizin etkilerinin tam olarak hissedilmediği üçüncü çeyrekte bile inşaat sektörü üretiminde %4.3'lük sert bir düşüş izlenirken, özel sektör yatırımları ve tüketim harcamalarındaki zayıf görünüm, 2001 krizinin başladığı ilk çeyreğe benzer değerlerdedir. Öncü göstergelerden alınan işaretler ise üçüncü çeyrekte çok zor sağlanan pozitif büyüme rakamının son çeyrekte yerini sert bir daralmaya bırakacağını göstermektedir.

Bu noktadan sonra esas önemli soru ise, krizin ne zaman biteceği olacaktır. ABD'de resesyonun resmi olarak 2007 sonunda başladığını ve 1919-1945 döneminde yaşanan resesyonların ortalama 18 ay sürdüğü dikkate alınır, yeni dibin 2009 ikinci çeyreği sonunda olması, en kötü ihtimalle de 2009 yılı sonuna kalması söz konusu olabilecektir. Bu analiz bize kabaca bir fikir vermekle birlikte, bu krizin finans sektörünü ve bu doğrultuda da kredi kanalını çok şiddetli bir şekilde etkilemiş olması çok daha kötümser beklentilerin oluşmasına yol açmaktadır. Diğer taraftan, gelişmiş ülkelerde alınan, tarihte eşî görülmemiş büyüklükteki önlemlerle birlikte değerlendirildiğinde, önceki krizlerden çok daha uzun süreli bir daralma yaşanmaması, yani bahsettiğimiz senaryonun geçerli olması da yakın ihtimal olarak durmaktadır.

Türkiye'de ise bu gelişmeler, ilk etapta beklentiler kanalıyla etkisini gösterse de, ticaret kanalıyla esas etkinin gelmesi en azından 6 ay civarında bir gecikmeyle gerçekleşecektir. Dikkat edilirse, ihracatta zayıf rakamları, Ekim ayından itibaren görmeye başlamış bulunmaktayız. Bu doğrultuda, şu an için çizdiğimiz ana senaryo, 2008 yılının son ve 2009 yılının ilk iki çeyreğindeki şiddetli daralmanın 2009 yılının ikinci yarısından itibaren yerini düşük düzeyde bir büyümeye bırakması yönündedir. Burada, 2008 yılının ikinci yarısında oluşan zayıf baz da, 2009'un aynı döneminde, yıllık büyüme oranlarını olumlu yönde etkileyecektir.

Sonuç olarak, Dünya'da 2001 yılındaki resesyona benzer bir görünüm şu anda baz senaryo haline gelirken, Türkiye'de reel sektörde yaşanacakların da 2001 krizine benzer bir yapıya doğru ilerlediği izlenmektedir. Şu an için daha fazla ağırlık verdiğimiz senaryoda, özellikle gelişmiş ülkelerin aldığı ekonomik önlemlerin etkisini göstermeye başlaması ile 2009 yılının ikinci yarısından itibaren bozulmanın durması öngörülmektedir. Türkiye ekonomisi de bu süreçte, kendine özgü ek bir bozulma yaşamayarak, dış gelişmelere paralel bir seyir gösterecektir. Aksi durumda, halihazırda zayıf olan görünüme, bir de dış finansmana yönelik endişeler ve kamu maliyesindeki gevşemenin Türkiye'nin uzun vadeli görünümü konusundaki algılamaları bozduğu bir görünüm eklenirse, durum çok daha olumsuz olacaktır. Ekonomik daralmanın kaçınılmaz olacağı 2009 yılı için, bu senaryoya şimdilik düşük ihtimal vermekteyiz.

Bir diğer risk ise, gelişmiş ülkelerde alınan bütün önlemlere rağmen, dünya ekonomisindeki aşağı yönlü eğilimin kırılmaması ve 2009 yılının tamamında ekonomik döngünün dip noktasına ulaşamaması olacaktır. Bu konuda kesin bir yargıya varmak şu an için oldukça riskli görünmektedir ve bu konuda da verileri izlemeye devam etmek gerekmektedir.

Hazine Müdürlüğü 2008 yılında 167.2 milyon TL değerinde hazine bonusu ve devlet tahviline yatırım yapmıştır. Portföyün ağırlıklı getiri ortalaması %16.91 iken, bir önceki yıl bu oran %19.63 olarak gerçekleşmişti.

Hazine Müdürlüğü 2008 yılında ayrıca 59.3 milyon US\$ tutarında ve %6.99 ortalama getirili Eurobond portföyü tutmuştur. Bir önceki yıl 42.7 milyon US\$ olan portföyün ortalama getirisi %7.42 olmuştu.

Hazine Müdürlüğü 2008 yılında yabancı para cinsi iç borç tahvil portföyüne ortalama 40.3 milyon US\$ yatırım yaparken, bu tutar bir önceki yıl 45.2 milyon US\$ olarak gerçekleşmiştir. Bu yıl ortalama getiri %5.47 iken bir önceki yıl %5.64 olmuştu.

Hazine Müdürlüğü 2008 yılında kredi bağlantılı menkul kıymetlere 20 milyon US\$ tutarında yatırım yapmıştır. Bu kıymetlerin ortalama getirisi %3.97'dir.

HAZİNE MÜDÜRLÜĞÜ 2007 VE 2008 YILLARI İŞLEM HACİMLERİ

2007		2008	
Verilen	Alınan	Verilen	Alınan
29.300.000 TL	2.726.525.000 TL	3.032.350.000 TL	6.594.640.000 TL
911.080.000 US\$	637.200.000 US\$	1.347.300.000 US\$	1.859.971.824 US\$
442.451.058 €	119.750.000 €	2.542.250.000 €	141.500.000 €

KREDİLER

Arap Türk Bankası Krediler Bölümü, kredilendirme faaliyetlerini kârlı ve sağlam bir büyüme hedefi temelinde müşteri odaklı olarak tahsis/kullandırım/takip adı altında üç ayrı departman ile hem kurumsal hem de bireysel bazda sürdürmektedir. Amacımız, uluslararası ölçekte işlem yaparak müşterilerimize ihracat/ithalat ticaret finansmanından çeşitli nakit/gayri nakit kredilere kadar geniş bir ürün yelpazesi sunmaktır. Banka'nın müşteri ihtiyaçlarına daha iyi cevap vermesi, etkinliğin artırılarak ortaya daha düşük maliyetli ve yüksek kaliteli sonuçlar çıkması, Banka genelinde seçkin uzmanlığın yaygınlaşması hususları Krediler Bölümü'nün tam desteği ile ortaya çıkmaktadır.

Arap Türk Bankası ile potansiyel kredi müşterisi arasındaki kredi ilişkisi, daima karşılıklı bir ilişki olarak nitelendirilmekle birlikte müşterinin ihtiyaçları ile Banka'nın beklentileri arasında oluşturulan bir uzlaşma temelinde iki tarafın da kazandığı bir kredilendirme süreci söz konusudur. Pazarlama faaliyetleri icra edilirken müşterinin finansal ihtiyaçlarının tam olarak karşılanabilmesi için azami özen gösterilir. Etkin kredi izleme süreci, devamlı risk izleme sistemlerinin kullanılması ile kredinin kapanmasına kadar sürdürülür.

Hedefimiz, hizmet kalitemizi ve dinamik çözüm üretme tekniklerimizi kullanarak kredi hacmimizde geçtiğimiz yıllarda yakaladığımız kalıcı büyüme trendini sürdürebilmektir. Tüm bankacılık hizmetlerini en son teknoloji, verimlilik ve etkinlik ile müşterilerine sunmayı amaçlayan Arap Türk Bankası, kalıcı büyümeyi sürdürerek sektörde orta ölçekli bir Banka olmayı hedeflemektedir.

2008 yılını geçtiğimiz yılla karşılaştırdığımızda Türk Lirası bazında Nakit Krediler %153.6, Gayri Nakdi Krediler ise %149.9 oranında artış göstermiştir.

KREDİ PORTFÖYÜ

KREDİNİN TÜRÜ	2007		2008	
	BİN TL	BİN US\$	BİN TL	BİN US\$
NAKİT KREDİLER	128.359	110.208	325.521	219.947
GAYRİ-NAKDİ KREDİLER	289.498	248.560	723.443	488.813
TOPLAM KREDİ PORTFÖYÜ	417.857	358.768	1.048.964	708.760
TOPLAM NAKİT KREDİLER / TOPLAM AKTİFLER	35,99		40,73	
DÖVİZ NAKİT KREDİLER	52.911	45.429	185.263	125.178
TL NAKİT KREDİLER	75.448	64.779	140.258	94.769
DÖVİZ GAYRİ-NAKDİ KREDİLER	287.844	247.140	722.024	487.854
TL GAYRİ-NAKDİ KREDİLER	1.654	1.420	1.419	959
TOPLAM DÖVİZ KREDİLERİ	340.755	292.569	907.287	613.032
TOPLAM TL KREDİLER	77.102	66.199	141.677	95.728

ARAP TÜRK BANKASI KREDİLER BÖLÜMÜ ÜÇ DEPARTMANDAN OLUŞMAKTADIR:

1 / KURUMSAL VE BİREYSEL PAZARLAMA DEPARTMANI

Departman, daha yüksek bir iş hacmi, pazar payı ve kâr elde etmek amacıyla Bankanın pazarlama stratejisinin oluşturulması ve uygulanmasıyla ilgilenir. Bahsedilen pazarlama stratejisi, hem kurumsal hem de bireysel müşteriler için yapılır.

2 / KREDİ TAHSİS VE KULLANDIRIM KONTROL DEPARTMANI

Limit tahsisi ve risk değerlendirme, Kredi Tahsis ve Kullanım Kontrol Departmanı'nın esas faaliyetidir.

Limit tahsis işlemi kredi tekliflerinin değerlendirilmesi neticesinde müşterilere kredi limiti tahsisinin

sağlanmasıdır. Genel limit ve diğer alt limitler, Kredi Değerlendirme Komitesi tarafından görüşülür ve tespit edilir, daha sonra Üst Yönetim'in onayına sunulur.

Risk değerlendirme işlemi, müşteri kredi taleplerini incelemek için ilgili tüm potansiyel risk faktörlerinin göz önüne alınarak analiz edilmesini, değerlendirilmesini ve sonuçların derinlemesine inceleme amacıyla Kredi Değerlendirme Komitesi'ne sunulmasını içerir.

3 / ŞUBE DESTEK VE KREDİ TAKİP DEPARTMANI

Departman, hukuki meseleler, kredi teknikleri ve piyasa bilgileri gibi değişik alanlarda ayrıntılı teknik bilgi gerektiren konularla ilgili danışmanlık hizmeti ve uzmanlık bilgisi desteği verir.

31/12/2008 TARİHİ İTİBARIYLA NAKİT KREDİLERİNİN SEKTÖREL DAĞILIMI

BANKALAR	%26.61
FAKTÖRİNG	%23.75
İNŞAAT	%15.79
GIDA&İÇECEK	%5.56
FİNANSAL KİRALAMA	%4.55
TOPTAN&PERAKENDE TİCARET	%4.43
DİĞER	%19.31

'Kurumsal Kredi Derecelendirme Modeli'ne bağılı olarak Arap Türk Bankası'nın müşterileri 5 gruba ayrılmıştır;

- ÇOK İYİ FİRMA
- İYİ FİRMA
- VASAT FİRMA
- ZAYIF FİRMA
- ÇOK ZAYIF FİRMA

Arap Türk Bankası'nın seçici müşteri politikasının bir sonucu olarak Banka müşterilerinin çoğunluğu "iyi" veya "çok iyi" firma kategorisine girmektedir.

KANUNİ TAKİPTEKİ KREDİLER

Arap Türk Bankası her finansal yıl sonunda kanuni takipteki kredileri için %100 karşılık ayırmaktadır.

BİN TL	2008	2007
KANUNİ TAKİPTEKİ KREDİLER	5.906	5.984
KARŞILIKLAR	-5.906	-5.984
KANUNİ TAKİP (NET)	0	0

ULUSLARARASI BANKACILIK

Arap Türk Bankası, Türk ekonomisine, özellikle Libya ve Cezayir'deki büyük ölçekli uluslararası inşaat projelerinde şirketlere gayri nakdi kredi sağlayarak, ağırlıklı olarak akreditif ve garanti mektupları alanında fonlama ve ödemeler konularında yardımcı olarak 2008 yılı boyunca önemli bir katkı sağlamıştır. 2008 yılının dalgalı ve zor piyasa koşullarında dahi Arap Türk Bankası muhabir bankalarını desteklemeye devam etmiştir.

Dünya üzerindeki geniş muhabir banka ağı ve kardeş kuruluşları sayesinde, Arap Türk Bankası, Kuzey Afrika ve Ortadoğu bölgesinde ihracat ve ithalat ile büyümektedir. Arap Türk Bankası uluslararası düzeyde tanınmış hissedar yapısı, modern bankacılık altyapısı, kalıcı ve genişleyen müşteri portföyü ile uluslararası düzeyde saygı duyulan bir kurum olmuştur. 31 yılda kazanılmış bilgi ve tecrübesi,

iyi eğitilmiş ve kendini adanmış çalışanları ile her zaman müşterilerinin ve iş ortaklarının ihtiyaçlarına yönelik çözümler sunmaktadır.

1 Ocak 2008 ile 31 Aralık 2008 döneminde ulaşılan toplam ihracat akreditifleri rakamı 818.9 milyon US\$ ile 2007 yılının aynı döneminde gerçekleşmiş olan 490.7 milyon US\$ rakamına göre % 66.9'luk bir artış göstermiştir.

Gelecek aylarda da, Arap Türk Bankası, Türk ihracatçıları geniş muhabir banka ağı ile desteklemeye devam edecektir. Ortadoğu ve Kuzey Afrika bölgesindeki yoğun tecrübesinin altı çizildiğinde, Arap Türk Bankası bu bölgedeki dış ticaret konusunda pozisyonunu korumayı ve en iyi çözüm ortağı olmayı amaçlamaktadır.

İNSAN KAYNAKLARI UYGULAMALARI

Arap Türk Bankası Yönetimi, işletmelerin en değerli varlığının insan olduğu düşüncesinden hareketle; başarının büyük oranda insan kaynaklarına yapılacak yatırım ve çalışma koşullarının olabildiğince çalışanların isteklerini karşılayacak şekilde oluşturulabilmesi ile doğru orantılı olduğuna inanmaktadır.

Müdürlük, bu yaklaşımı ile bankacılığa ve Banka'nın yerleşik kültürüne uygun vasıflı personel istihdamını gerçekleştirmeyi, gereken eğitim olanaklarına imkan sağlayarak verimliliği artırmayı, personelin moral ve motivasyonunu en üst düzeyde tutmayı kendine ilke edinmiştir. Bu doğrultuda, kurumun bütün kademeleri itibarıyla ele alındığında, 2008 yılı içerisindeki eğitim programlarına katılım oranı, personel başına ikinin üzerindedir.

Personel performansları ve varolan kıdem durumları Genel Müdürlük tarafından izlenerek değerlendirilmekte ve istenen başarıyı göstermiş olanlar her yılın sonunda,

terfi dahil muhtelif şekillerde ödüllendirilmekte olup, tüm personele eşit kariyer imkanı sağlanarak, personelin maddi ve manevi hakları korunmaktadır.

Banka, İnsan Kaynaklarının sahip olduğu bu işletme hedefleri doğrultusunda; dinamik, tecrübeli, iyi eğitilmiş ve takım ruhu ile görev yapan profesyonel bir ekip ile yoluna devam etmektedir. Aralık 2008 itibarıyla, Banka'nın 3 şubesi ve yaş ortalaması 38 olan, ortalama 9 yıllık bankacılık tecrübesine sahip ve yaklaşık %60'ı üniversite mezunu olan 170 çalışanı bulunmaktadır.

Bankamız, sahip olduğu insan değerleri ile geleceğe yönelik hedeflerine emin adımlarla ilerlemekte, İnsan Kaynakları Müdürlüğü de organizasyon ve çalışanlar arasındaki ilişkileri planlama, yönlendirme ve disiplin içerisinde koruyarak kilit işlevi görme görevine devam etmektedir.

BAĞLI ORTAKLIK

A&T FİNANSAL KİRALAMA A.Ş.

A&T Finansal Kiralama A.Ş. 1997 yılında Arap Türk Bankası A.Ş.'nin %99.98 oranında iştiraki ile kurulmuştur. 2008 yılında ödenmiş sermayesini 22 milyon TL'ye yükselten A&T Finansal Kiralama A.Ş. güçlü kurumsal yapısı ile küçük ve orta ölçekli, büyük ölçekli tüm firmalara kadar geniş bir portföy dağılımına sahiptir.

A&T Finansal Kiralama A.Ş. 2008 yılında da temel değerlerinden özveride bulunmayarak, yenilikçi hizmet anlayışını yüksek aktif kalitesi ile birleştirerek dengeli bir sektörel dağılıma öncülük etmiştir. Dinamik ve müşteri

odaklı stratejisi ile şirket, 2008 yılı boyunca yüksek kaliteli finansal ürün ve hizmet sunmaya devam etmiştir. Şirket, yurtiçi ve yurtdışı piyasalarda yarattığı kuvvetli güvenin etkisi ile uzun vadeli müşteri tatminine paralel olarak uygun çözümler üretmeye önem vermiştir. A&T Finansal Kiralama A.Ş. Finansal Kiralama Derneği (FİDER) üyesidir.

VERİMLİLİK

Dünya ekonomik büyümesindeki beklentilerin bozulması, gelişmiş ülkelerdeki finansal sektörün karşılaştığı olumsuzluklar ve kredi piyasası koşullarının 2008 yılı boyunca kötüleşmesi, risk algılamasının dünya çapında yükselmesine yol açmıştır. Artan riskten korunma isteği, özellikle gelişmekte olan ülke piyasalarını etkilemiş, söz konusu ülkelerden özellikle 2008 yılının son dört ayında önemli miktarlarda sermaye çıkışı olmuş ve yerel para birimleri değer kaybetmiştir.

Bahsi geçen global finansal kriz Türkiye ekonomisini olumsuz etkilemesine rağmen, A&T Finansal Kiralama A.Ş. güçlü likit yapısı ile söz konusu finansal krizin olumsuz etkilerini bertaraf etmek için tüm olanaklarını seferber etmiştir. A&T Finansal Kiralama A.Ş. 2008 yılında da önceliklerini iyi belirleyerek, kaynaklarını yatırımcılara etkin bir şekilde aktarmış, tek bir sektör üzerinde yoğunlaşmayarak riski farklı sektörlerle dağıtmıştır. Arap Türk Bankası'ndan aldığı sinerji ile kârını artırarak, ortaklarına katma değer yaratan ve uygun çözümler üreterek müşteri memnuniyetini en üst düzeyde tutmaya özen gösteren A&T Finansal Kiralama A.Ş. başarılı performansını her daim sürekli kılmaya çalışmıştır. Arap Türk Bankası ile yaratılan karşılıklı sinerji, değişen müşteri ihtiyaçlarının en verimli şekilde karşılanmasına olanak sağlamıştır.

FİNANSAL KİRALAMA PORTFÖYÜ

Bugünün iş dünyasında, orta ölçekli işletmeler, ekonominin lokomotif rolünü üstlenmekte ve bu misyonlarını gerçekleştirebilmek için de belirli oranda likiditeye ihtiyaç duymaktadırlar. Mümkün olduğunca yaygın bir sektörel dağılımın gözetilerek oluşturulduğu portföyde, A&T Finansal Kiralama A.Ş. müşterilerine likit temininin en iyi koşullarda sunulması konusunda elinden gelen özeni göstererek bunu en önemli önceliği haline getirmiştir. Portföyü oluşturan işletmelerin aktif olduğu sektörler tarım, inşaat, sağlık, imalat sanayi ve taşımacılıktır. Söz konusu portföy dağılımı yapılırken sadece büyük hacimli değil, küçük hacimli işlemlere de, dengeli bir dağılımı desteklemek açısından önem verilmiştir. Yatırım riskinin bu şekilde farklı faaliyet alanlarına dağıtılması, tahsilat performansının en verimli şekilde gerçekleşmesine imkan tanımaktadır.

FON YÖNETİMİ

A&T Finansal Kiralama A.Ş. 2008 yılı boyunca, orta ve uzun vadeli işlemlerini finanse etmek amacıyla sadece yerel bankalarla değil, diğer uluslararası finans kuruluşları ile de ilişkilerini kuvvetlendirmek için büyük gayret sarfetmiştir. A&T Finansal Kiralama A.Ş. sahip olduğu güçlü finansal yapısı sayesinde, orta ve uzun vadeli işlemlerini en uygun borçlanma koşulları ile finanse etmiştir. 2008 yılının özellikle ikinci yarısı Türkiye ekonomisi açısından zor geçse de, A&T Finansal Kiralama A.Ş. işlemlerini finanse etmek konusunda herhangi bir zorlukla karşılaşmamıştır.

Şirket, yurtiçi ve uluslararası piyasalardaki değişen dinamikleri çok dikkatli bir şekilde takip etmiş, uygun vade ve maliyet koşulları belirlenerek müşteri memnuniyeti en üst düzeyde sağlanmaya çalışılmıştır. Her proje kendi yapısı içinde özel olarak değerlendirilmiş ve borçlanma koşulları bu yapı gözetilerek oluşturulmuştur. Yatırıma yönlendirilemeyen fonlar, yurtiçi para piyasalarında değerlendirilmiştir.

DAHİL OLUNAN RİSK GRUBU İLE İLİŞKİLER

Banka'nın risk grubu içinde yer alan ve/veya Banka tarafından kontrol edilen kuruluşlarla yapılan tüm işlemler, Bankacılık Düzenleme ve Denetleme Kurumu tarafından

belirlenen limitler dahilinde gerçekleştirilmekte ve düzenli olarak Kurum'a raporlanmaktadır.

DESTEK HİZMETİ SAĞLANAN KİŞİ VE ŞİRKETLER

Bankaların Destek Hizmeti Almalarına ve Bu Hizmeti Verecek Kuruluşların Yetkilendirmesine İlişkin Yönetmelik'

hükümlerine istinaden bildirimde bulunulacak bir firma yoktur.

YÖNETİM VE KURUMSAL YÖNETİM İLKELERİ



YÖNETİM KURULU

01
A. AYKUT DEMİRAY
BAŞKAN

Doğum Tarihi: 1954

Eğitim:

- Orta Doğu Teknik Üniversitesi, İdari Bilimler Fakültesi, İşletme Bölümü (Lisans)

İş Deneyimi:

- 28 Kasım 1998'den bugüne kadar: Türkiye İş Bankası A.Ş. Genel Müdür Yardımcısı
- 31 Mart 1998-28 Kasım 1998: Türkiye İş Bankası A.Ş. Bireysel Bankacılık, Pazarlama Müdürü

04
KHALED M. N. M. ALHAJRI
ÜYE

Doğum Tarihi: 1960

Eğitim:

- Kuwait Üniversitesi, Ticaret, İdari Bilimler ve İşletme Finansı Bölümü (Lisans)

İş Deneyimi:

- 1999'dan bugüne kadar: Kuwait Investment Authority, Menkul Kıymetler Sektörü, Avrupa Yatırım Bölümü, Kıdemli Yatırım Müdürü
- 1997-1999: Kuwait Investment Authority, İdari Yönetim Ofisi, Yatırım Müdürü.

02
KHALIFA SAID GANA
BAŞKAN YARDIMCISI

Doğum Tarihi: 1940

Eğitim:

- Pittsburgh Üniversitesi, Kamu Yönetimi (Yüksek Lisans)
- Garyounis Üniversitesi (daha önceden "Libya Üniversitesi" olarak adlandırılmıştır), İşletme Fakültesi (Lisans)

İş Deneyimi:

- 2004-2006 - İdari Yönetici, Arab International Bank, Kahire, Mısır
- 1998-2004 - Libyan Foreign Bank, Yönetim ve Bilgi Bölümü, Genel Müdür Yardımcısı

05
FEKRİ A. A. SİNAN
ÜYE

Doğum Tarihi: 1958

Eğitim:

- Marshall Üniversitesi, Batı Virginia, ABD, İktisat Fakültesi (Lisans)

İş Deneyimi:

- 2006'dan bugüne kadar: Libyan Foreign Bank, İletişim Müdürlüğü, Müdür
- 2002-2006: Libyan Foreign Bank, Uluslararası İştrakler Müdürlüğü, Müdür Yardımcısı

03
SADEK K. S. ABU HALLALA
ÜYE VE GENEL MÜDÜR


Doğum Tarihi: 1949

Eğitim:

- Hartford Üniversitesi, Connecticut, ABD, Muhasebe (Yüksek Lisans)
- Garyounis Üniversitesi, İktisat Fakültesi, Muhasebe Bölümü (Lisans)

İş Deneyimi:

- 2006'dan bugüne kadar: Arap Türk Bankası, Genel Müdür
- 1995-2006: Libyan Foreign Bank, Müdür



06

ATILLA ÇETİNER
ÜYE

Doğum Tarihi: 1953

Eğitim:

- Ankara Üniversitesi, İktisadi Ticari Bilimler Akademisi, Ekonomi ve Finans Bölümü (Lisans)

İş Deneyimi:

- 2005'ten bugüne kadar: Ziraat Bankası International AG Frankfurt Almanya, Genel Müdür
- 2002-2005: T.C. Ziraat Bankası A.Ş. Dış İşlemlerden Sorumlu Genel Müdür Yardımcısı

07

ELHADİ EMGAHİD T. ABULTİFE
ÜYE

Doğum Tarihi: 1965

Eğitim:

- Garyounis Üniversitesi, Muhasebe Bölümü (Lisans)

İş Deneyimi:

- 2006'dan bugüne kadar: Libyan Foreign Bank, Akreditif Müdürlüğü, Müdür Yardımcısı
- 2005-2006: Libyan Foreign Bank, Uluslararası İştirakler Müdürlüğü, Müdür Yardımcısı

08

ABDUFATAH A. ENAAMİ
ÜYE

Doğum Tarihi: 1963

Eğitim:

- Sheffield Hallam Üniversitesi, İngiltere, İşletme ve Finans Bölümü (Lisans)

İş Deneyimi:

- 2008'den bugüne kadar: Libyan Investment Authority, Doğrudan Yatırım Müdürü
- 2006-2008: Libyan Foreign Bank, Portföy Yatırımları Müdürlüğü, Müdür

09

ÖMER ÇELEBİ
ÜYE

Doğum Tarihi: 1959

Eğitim:

- Exeter Üniversitesi, İşletme Finansı (Yüksek Lisans)
- Orta Doğu Teknik Üniversitesi, Siyasal Bilimler ve Kamu Yönetimi Fakültesi (Lisans)

İş Deneyimi:

- 2003'ten bugüne kadar: Türkiye İş Bankası A.Ş. Bireysel Krediler Müdürlüğü, Müdür
- 2000-2002: Türkiye İş Bankası A.Ş. Ekonomik Araştırmalar Müdürlüğü, Müdür

BİGE SALTİK
YÖNETİM KURULU SEKRETERİ

Doğum Tarihi: 1948


Eğitim:

- Boğaziçi Üniversitesi, İşletme ve Pazarlama Bölümü (Lisans)

İş Deneyimi:

- 1981'den bugüne kadar: Arap Türk Bankası, Krediler Bölüm Başkanı
- 1976-1981: Yapı Kredi Bankası A.Ş. Dış İlişkiler Müdürlüğü Başkanı

10



ÜST YÖNETİM

01 SADEK K. S. ABU HALLALA

Unvan: Genel Müdür

Doğum Tarihi: 1949

Eğitim:

- Hartford Üniversitesi, Connecticut, ABD, Muhasebe (Yüksek Lisans)
- Garyounis Üniversitesi, İktisat Fakültesi, Muhasebe Bölümü (Lisans)

İş Deneyimi:

- 2006'dan bugüne kadar: Arap Türk Bankası, Genel Müdür
- 1995-2006: Libyan Foreign Bank, Müdür
- 1991-1995: Arab Bank for Investment & Foreign Trade, Abu Dhabi / Birleşik Arab Emirlikleri, Müdür

02 İSMAİL KAZANÇ

Unvan: Genel Müdür Yardımcısı, Hazine ve Sermaye Piyasaları Müdürlüğü (Ön ve Arka Ofis), 1 Temmuz 2008'den itibaren.

Doğum Tarihi: 1972

Eğitim:

- Southampton Üniversitesi, İngiltere, Uluslararası Finansal Piyasalar (Yüksek Lisans)
- Bilkent Üniversitesi, İşletme Bölümü (Lisans)

İş Deneyimi:

- 2002-2008: Türkiye İş Bankası A.Ş. Hazine Grup Müdürü
- 1994-2002: Türkiye İş Bankası A.Ş. Teftiş Kurulu, Müfettiş

03 SALİH HATİPOĞLU

Unvan: Genel Müdür Yardımcısı, Finansal Yönetim ve Planlama Müdürlüğü, 1 Temmuz 2008'den itibaren.

Doğum Tarihi: 1972

Eğitim:

- Yeditepe Üniversitesi, İşletme (Yüksek Lisans)
- Boğaziçi Üniversitesi, İktisat Bölümü (Lisans)

İş Deneyimi:

- 2002-2008: Arap Türk Bankası, Risk Yönetimi Müdürlüğü, Müdür
- 2001-2002: Arap Türk Bankası, Risk Yönetimi Müdürlüğü, Müdür Yardımcısı
- 2000-2001: Arap Türk Bankası, Teftiş Kurulu, Müfettiş Yardımcısı
- 1998-2000: Sümerbank A.Ş. Müfettiş Yardımcısı

MEHMET OĞUZ TEOMAN

Unvan: Genel Müdür Yardımcısı, 2 Ekim 1995'ten 30 Haziran 2008'e kadar.

NURİ GÜZVELİ

Unvan: Genel Müdür Yardımcısı, 1 Aralık 1996'dan 30 Haziran 2008'e kadar.

04 GIUMA MASAUD SALEM KORDİ

Unvan: Genel Müdür Yardımcısı, Bilgi Teknolojileri Müdürlüğü, 1 Temmuz 2008'den itibaren.

Doğum Tarihi: 1963

Eğitim: Alfateh Üniversitesi, Tripoli, Libya, Bilgisayar Bilimleri Fakültesi (Lisans)

İş Deneyimi:

- 2003-2008: Arap Türk Bankası, Bilgi Teknolojileri Grup Müdürü
- 1992-2002: Libyan Foreign Bank, Bilgi Teknolojileri Müdürlüğü, Müdür Yardımcısı
- 1988-1992: Iron Steel Company, Libya, Bilgisayar Bölümü Başkanı

05 MOHAMED NAGEB H. MUGBER

Unvan: Genel Müdür Yardımcısı, Krediler Bölümü, İstihbarat ve Mali Analiz Bölümü, Şubeler

Doğum Tarihi: 1952

Eğitim:

- El-Kudüs Üniversitesi, Tripoli, Libya, Muhasebe Bölümü (Lisans)

İş Deneyimi:

- 2006'dan bugüne kadar: Arap Türk Bankası, Genel Müdür Yardımcısı
- 1989-2006: Libyan Foreign Bank, Müdür Vekili
- 1978-1989: Arap Türk Bankası, Müdür



06

07

MURAKIPLAR

06 YUSUF DİLAVER

Doğum Tarihi: 1967

Eğitim:

- Gaidhull Üniversitesi, Londra, Uluslararası Bankacılık ve Finans Bölümü (Yüksek Lisans, misafir öğrenci olarak)
- Ankara Üniversitesi, Siyasal Bilgiler Fakültesi, Uluslararası İlişkiler Bölümü (Lisans)

İş Deneyimi:

- 2007'den bugüne kadar: T.C. Ziraat Bankası A.Ş. Dış İlişkiler Daire Başkanlığı, Başkan
- 2005-2007: T.C. Ziraat Bankası A.Ş. İstanbul Kurumsal Bankacılık Şubesi, Kurumsal Şube Müdürü

Bankacılık Deneyimi: 18 yıl

Yönetim Kurulu Üyeleri ve Murakıplar, geçerli bir mazeretleri bulunmadığı sürece 2008 yılındaki tüm toplantılara katılmışlardır.

07 ZEYNEP HANSU UÇAR

Doğum Tarihi: 1971

Eğitim:

- Orta Doğu Teknik Üniversitesi, İşletme Bölümü (Lisans)

İş Deneyimi:

- 2007'den bugüne kadar: Türkiye İş Bankası A.Ş. İştirakler Müdürlüğü, Grup Müdürü.
- 2002-2007: Türkiye İş Bankası A.Ş. İştirakler Müdürlüğü, Müdür Yardımcısı

Bankacılık Deneyimi: 15 yıl

İÇ SİSTEMLER

TEFTİŞ KURULU

SELİM KIZILIRMAK

Unvan: Teftiş Kurulu Başkanı, 4 Ekim 2000'den itibaren

Doğum Tarihi: 1956

Eğitim: İstanbul Üniversitesi, İktisat Fakültesi, İstatistik ve Ekonometri Bölümü (Lisans)

İş Deneyimi :

- 1995'ten bugüne kadar: Arap Türk Bankası
- 1986-1994: Dışbank A.Ş. Müfettiş / Şube Müdürü
- 1983-1986: T.C. Ziraat Bankası A.Ş. Müfettiş

Bankacılık Deneyimi: 26 yıl

Sorumluluklar: Bankacılık Kanunu'nun 32. maddesi ve Bankaların İç Sistemlerine İlişkin Yönetmelik uyarınca; iç denetim işlevini yönetmek ve gereksinimlerini yerine getirmek.

İÇ KONTROL MERKEZİ

ENVER SÖKMEN

Unvan: Müdür, 10 Ekim 2001'den - 18 Kasım 2008'e kadar

Doğum Tarihi: 1969

Eğitim: Erciyes Üniversitesi, İktisadi ve İdari Bilimler Fakültesi, İşletme Bölümü (Lisans)

İş Deneyimi :

- 1998'den bugüne kadar: Arap Türk Bankası
- 1994-1998: Türk Ticaret Bankası A.Ş. Teftiş Kurulu, Müfettiş Yardımcısı

Bankacılık Deneyimi: 15 yıl

Sorumluluklar: İç kontrol faaliyetlerinin organizasyonu, idaresi ve takibi, faaliyetlerin ve kontrol sonuçlarının üst yönetime ve diğer ilgili birimlere raporlanması.

RİSK YÖNETİMİ MÜDÜRLÜĞÜ

CEM ERTAN

Unvan: Müdür, 1 Temmuz 2008'den itibaren.

Doğum Tarihi: 1971

Eğitim: Boğaziçi Üniversitesi, İktisat Bölümü (Lisans)

İş Deneyimi :

- 2001-2008: Arap Türk Bankası, Risk Yönetimi Müdürlüğü, Müdür Yardımcısı
- 2000-2001: Arap Türk Bankası, İstanbul Merkez Şube, Müşteri Temsilcisi Adayı
- 1998-2000: Yaşarbank, Uzman Yardımcısı

Bankacılık Deneyimi: 11 yıl

Sorumluluklar: Banka'nın risk yönetim sistemini planlamak ve idame ettirmek, risk yönetimi stratejilerini, politikalarını ve uygulama prosedürlerini belirlemek ve Yönetim Kurulu tarafından onaylanan prensipler çerçevesinde riski tanımlamak, ölçmek, analiz etmek, izlemek, araştırmak ve rapor etmek.

KOMİTELER

YÖNETİM KOMİTESİ

Yönetim Komitesi'nin yetkileri Yönetim Kurulu'nca açıkça tespit olunur ve Yönetim Kurulu'nca istenen şekilde ve konulan şartlara uygun olarak faaliyette bulunur. Komite sınırlayıcı olmamak üzere aşağıdaki yetkilere sahiptir:

- Yönetim Kurulu kararı gerektiren konuların önceden incelenmesi ve Yönetim Kurulu'na sunulmak üzere teklifler hazırlanması,
- Banka'nın idare, kuruluş ve hizmetleriyle ilişkili yönetmeliklerin hazırlanması,
- Yönetim Kurulu tarafından Yönetim Komitesi'ne bırakılan konular hakkında karar verilmesi.

Komite Üyeleri:

- A. Aykut DEMİRAY / Başkan
- Khalifa Said GANA / Başkan Yardımcısı
- Sadek K. S. ABU HALLALA / Üye
- Atilla ÇETİNER / Üye
- Khaled M. N. M. ALHAJRI / Üye
- Bige SALTİK / Sekreter

DENETİM KOMİTESİ:

Komite, Yönetim Kurulu'nun herhangi bir icrai görevi olmayan üç üyesinden oluşmaktadır.

Komite Faaliyetleri:

Denetim Komitesi, Yönetim Kurulu'nun denetim ve gözetim faaliyetlerine yardımcı olmak üzere kurulmuştur.

Komite'nin Sorumlulukları:

- Banka'nın iç kontrol, risk yönetimi ve iç denetim sistemlerinin yeterliliğini ve etkinliğini ve bu sistemler ile muhasebe ve raporlama sistemlerinin ilgili yönetmeliklere uygun olarak işleyişini denetlemek, üretilen bilgilerin bütünlüğünü sağlamak,
- Bağımsız denetim firmalarının seçimi için gerekli olan ön hazırlık çalışmalarını yapmak ve bu firmaların faaliyetlerini düzenli olarak izlemek,

- Konsolidasyona tabi kuruluşların iç denetim işlevlerinin konsolide ve koordineli bir şekilde gerçekleşmesini sağlamak.

Komite Üyeleri:

- A. AYKUT DEMİRAY / Başkan
- ÖMER ÇELEBİ / Üye
- FEKRİ A. A. SİNAN / Üye

ÜST DÜZEY RİSK KOMİTESİ

Üst Düzey Risk Komitesi, Banka'nın konsolide ve konsolide olmayan bazda izleyeceği risk yönetimi strateji ve politikalarının hazırlanması, Yönetim Kurulu'nun onayına sunulması ve uygulamaların izlenmesi amacıyla faaliyette bulunur.

Komite'nin sorumlulukları:

- Bankanın izleyeceği risk yönetimi stratejilerinin ve politikalarının hazırlanması, Yönetim Kurulu'nun onayına sunulması ve uygulamaların izlenmesi,
- Bankanın taşıdığı temel riskler konusundaki limitlerin belirlenmesi için Yönetim Kurulu'na öneride bulunulması, limit ihlallerinin izlenmesi,
- Risk politikalarının değiştirilmesi konusunda Yönetim Kurulu'na görüş sunulması,
- Risk Yönetimi Müdürlüğü'nce yerine getirilecek olan riskin belirlenmesi, tanımlanması, ölçülmesi, değerlendirilmesi ve yönetilmesi sürecine yönelik izlemenin ve haberleşmenin yerine getirilmesi,
- Risk ölçüm yöntem ve sonuçlarının doğruluğunun ve güvenilirliğinin sağlanmasına ilişkin izlemenin yerine getirilmesi,
- Periyodik olarak, bankanın risklilik düzeyinin değerlendirildiği çizelge ile acil ve beklenmedik durum planının değerlendirilerek Yönetim Kurulu'nun onayına sunulması,
- Banka Risk Yönetim Bölümü'nün çalışmalarının değerlendirilmesi.

Komite Üyeleri:

- A. Aykut DEMİRAY / Başkan
- Ömer ÇELEBİ / Üye
- İsmail KAZANÇ / Üye
- Salih HATİPOĞLU / Üye
- Cem ERTAN / Üye
- Selim KIZILIRMAK / Üye
- Enver SÖKMEN / Üye
- Bige SALTİK / Üye

AKTİF/PASİF YÖNETİM KOMİTESİ

Banka'nın varlık ve yükümlülüklerinin yönetilmesinden sorumlu olan Aktif/Pasif Yönetim Komitesi'nin görevi, bilanço yönetimi konusundaki stratejileri uygulamak ve piyasa, kredi ve operasyonel risklere dair değerlendirmelerde bulunmaktır.

Komite Üyeleri:

- İsmail KAZANÇ / Başkan
- Mohamed NAGEB H. MUGBER / Başkan Yardımcısı
- Salih HATİPOĞLU / Üye
- Giuma M.S KORDİ / Üye
- Bige SALTİK / Üye
- Kemal SAAD EL-ABYAD / Üye
- Cem ERTAN / Gözlemci
- Elma Galijatovic PULULAR / Sekreter

KREDİ DEĞERLENDİRME KOMİTESİ (KDK)

Kredi Değerlendirme Komitesi, Banka'da 29 Ağustos 1988'den itibaren faaliyet göstermektedir.

Komite'nin ana görevi, bahse konu müşterileri temel özellikleri ve finansal güçleri açısından ele alıp kredibilitelerini analiz etmek ve ilgili teminatları yeterlilik açısından kontrol ederek kredi paketlerini değerlendirmektir.

KDK ayrıca, piyasanın mevcut eğilimlerini göz önüne alarak, Banka'nın hangi sektör, alan ve firmalarla yoğun olarak çalışacağına, kredi vereceğine veya tam tersi

çalışmaktan kaçınacağına dair kararlar alır ve kredi konularıyla ilgili diğer hususları değerlendirir.

KDK kredi paketlerini ele alırken, başvuru talebini aşağıda belirtilen hususlara göre değerlendirir:

- Yasal
- Kişisel özellikler
- Müşterinin veya potansiyel müşterinin mali gücü
- Söz konusu şirketin, hissedarlarının, yöneticilerinin mal varlıkları
- Başvuru sahibi şirketin pazar payı, rekabet gücü, diğer bankalarla olan ilişkisi
- Teknolojik güvenlik açıkları
- Teminatların yeterliliği

Komite Üyeleri

- Mohamed NAGEB H. MUGBER / Başkan
- İsmail KAZANÇ / Üye
- Bige SALTİK / Üye
- Cem ERTAN / Gözlemci
- Emrah GÖKDEMİR / Sekreter

Yukarıda belirtilen tüm Komite üyeleri, geçerli birer mazaretleri bulunmadığı sürece 2008 yılındaki tüm toplantılara katılmışlardır.

GENEL KURULA SUNULAN YÖNETİM KURULU RAPORUNUN ÖZETİ

Değerli Hissedarlar,

Arap Türk Bankası'nın Yıllık Hissedarlar Toplantısı'nda sizleri ağırlamaktan onur duyuyoruz. Bu vesileyle sizlere, Türkiye'deki ekonomik gelişmelerin kısa bir özetiyle takiben Banka'nın 2008'deki finansal ve operasyonel performansını sunacağız.

Amerika Birleşik Devletleri'nde alt gelir grubuna kullandırılan konut kredilerinden kaynaklanan küresel finansal kriz 2007 yılının ikinci yarısından beri para piyasalarını derinden etkilemektedir. Kısa bir süre içinde sermaye piyasaları ve bağlı enstrümanları da etkileyerek küresel durgunluk riskine dönüşen kriz, Amerika'da bir güven krizi olarak başlamış ve ilk olarak Amerika ile yakın ilişkide olan ülke ekonomilerine, daha sonra da gelişmiş ve gelişmekte olan ülkelere yayılmıştır. Tam kapsamı ve etkileri henüz görülememekte ancak uzun bir süre devam edeceği tahmin edilmektedir.

Son beş yıldır gözlemlenen büyük sermaye giriş trendinin aksine, gelişmekte olan piyasalarda sürmesi beklenen net sermaye çıkışına şahit olmaktayız.

Ülkelerin uluslararası piyasalardan borçlanma imkanlarının daralmasıyla, vadesi gelen borçların tamamının çevirilmesi zorlaşmıştır. En kritik konu döviz likiditesinin bulunması ve hem özel sektörün hem de kamunun dış borçlarının çevirilmesidir.

Bu çerçevede ekonomik göstergeler detaylı incelendiğinde, 2008'in ilk üç çeyreği 'olumlu gelişmelerin yaşandığı ancak hassasiyetlerin halen devam ettiği', son çeyrek ise ekonominin derin bir krizin etkilerini yaşadığı bir dönem olarak tanımlanabilir. İhracat hacmi artmaya devam ederken azalan sanayi üretimi ve doğrudan yabancı yatırımlar, büyük cari işlemler ve dış ticaret açıkları, artan borç stoğu, azalan (nispeten hala yüksek) faiz oranları ve neredeyse duracak kadar yavaşlamış olan büyüme oranı ekonominin olumsuz yönlerini yansıtmaktadır.

Olumsuz gelişmelere rağmen, Türkiye 2001 krizinde bulunduğu duruma benzer bir durumda değildir, çünkü kamunun ve bankaların finansal durumu daha iyidir ve Merkez Bankası'nın döviz rezervleri daha güçlüdür.

Ancak, özel sektör son beş yılda kapasiteyi artırmak ve teknolojiyi yenilemek için önemli miktarda sabit sermaye yatırımları yaptığından dış borç stoğu ve TL borcu daha yüksektir.

Türk bankacılık sektörü 2008 yılında büyümeye devam etmiştir. Bir önceki sene ile karşılaştırıldığında 2008 yılı sonunda sektörün toplam aktif büyüklüğü %26 oranında artarak 732.7 milyar TL'ye yükselmiştir. 2007 yılı sonunda 285.6 milyar TL düzeyinde olan sektörün kredi hacmi 2008 yılı sonunda 367.6 milyar TL'ye yükselmiştir. Sektörün mevduat hacmi 454,6 milyar TL düzeyindedir. Bankacılık sektörü 2008 yılını 13.3 milyar TL net dönem kârı ve sırasıyla %2.5 ve %18.6 aktif kârlılığı ve özkaynak kârlılığıyla tamamlamıştır. Yıl sonunda, özkaynak tutarı 86.4 milyar TL ve 2007 yılına göre azalan ancak hala yasal ve hedef oranların üzerinde olan sermaye yeterliliği standart oranı ise %18 olarak gerçekleşmiştir.

Arap Türk Bankası, yılı 799.2 milyon TL aktif büyüklüğü ve 2.7 milyon TL dönem kârı ve asgari yasal gerekliliğin oldukça üzerinde olan %34.1'lik sermaye yeterlilik standart oranıyla tamamlamıştır. Banka'nın özkaynağı 257.2 milyon TL ile toplam aktifler içerisinde %32.2 paya sahiptir. Ayrıca, Banka'nın 2008 yılı içerisinde kayıtlara geçen yeni bir problemlili kredisi yoktur.

2008 yılında Banka'nın aktif yapısının dağılımı krediler ve menkul kıymetler portföyü lehinde değişmiştir. Arap Türk Bankası'nın toplam menkul kıymetler portföyü %123.6 artarak 326.5 milyon TL'ye ulaşırken, nakit krediler %153.6 artarak 325.5 milyon TL seviyesine ulaşmıştır. Bu rakamlar 2007 yılı sonunda sırasıyla, 146 milyon TL ve 128.4 milyon TL olarak kaydedilmiştir. Yıl boyunca ihtiyatlılık politikasına paralel olarak seçilen A dereceli firmalara pazarlama faaliyetleri devam etmiş, Banka risk profiline uygun olan üst düzey firmalara kredi kullandırmaları yaygınlaşmıştır. 2008 yılı sonunda 1,469.3 milyon TL'lik toplam bilanço dışı yükümlülüklerin dağılımı şu şekilde özetlenebilir: 708.6 milyon TL türev finansal araçlar; 536.4 milyon TL teminat mektupları; 173.3 milyon TL teyitli ihracat akreditifleri; 37.2 milyon TL taahhütler ve 13.8 milyon TL diğer garanti ve kefaletler.

Banka, müşterilerine yüksek kalitede hizmet sunmak ve bankacılık faaliyetlerini uluslararası standartlarda gerçekleştirmek olan temel hedeflerine ulaşma hususunda önemli bir mesafe almıştır.

Banka'nın, Türkiye, Libya ve Kuveyt'in en büyük kuruluşları arasında olan hissedarları Arap Türk Bankası'nın finansal yapısını ve piyasadaki pozisyonunu değerlendirmiş ve Banka'yı yeniden yapılandırarak ve yeni bir stratejiyle ödenmiş sermayesini önemli ölçüde artırmışlardır. Pay sahiplerinin sermaye desteği ve Türk bankacılık sektörünün büyüme potansiyeliyle Arap Türk Bankası hedeflerine ulaşabilecek ve Türk bankacılık sektörü içinde önemli bir rol edinebilecektir.

Bunu başarabilmek için Arap Türk Bankası, Banka'yı verimli bir şekilde çalışmaktan alıkoyan tüm engelleri ortadan kaldıran, etkin bir organizasyon yapısı oluşturan, insan kaynakları kalitesini yükselten ve sağlam kurumsal kültür oluşturma adımlarını içeren yeni bir stratejik plan hazırlamıştır. Bu plan Arap Türk Bankası'nı sadece Türk bankacılık sektöründe önemli bir oyuncu haline getirmeyecek, uluslararası piyasalara dönük bir bakış açısıyla, Banka'nın pay sahibi olma değerini artıracak ve müşterilerin ihtiyaçlarını, arzu ettikleri hizmeti sunarak karşılayacaktır.

Geçmişte olduğu gibi gelecekte de güvenilir, müşteri hizmetlerine önem veren, iyi yönetilen bir risk profiline ve sağlam bir finansal yapıya sahip ve yeniliklere adapte olabilme yeteneği olan bir Banka olmaya devam edeceğiz.

Arap Türk Bankası Yönetim Kurulu adına, tüm müşterilerimize ve Türkiye'deki ve yurtdışındaki muhabirlerimize verdikleri destek, yaptıkları işbirliği ve duydukları yüksek güven için şükranlarımızı sunuyoruz. Ayrıca, değerli katkılarından dolayı Genel Müdürlüğümüze ve başarılı hizmetlerinden dolayı tüm çalışanlarımıza takdir ve teşekkürlerimizi sunuyoruz.

Umarız bu hissedarlar toplantısının neticeleri Bankamız için daha olumlu ve yapıcı sonuçlara yol gösterici olur.

En içten dileklerle,

A. AYKUT DEMİRAY

Yönetim Kurulu Başkanı





GÜÇLÜ FİNANSAL YAPIMIZI

ETKİLEYİCİ BİR SERMAYE ARTIRIMI

İLE DESTEKLEYEREK HİZMET ALANIMIZI VE ETKİ
ALANIMIZI ARTIRIYORUZ.



MURAKIP RAPORU

MURAKIP RAPORU

ARAP TÜRİK BANKASI A.Ş.
UMUMİ HEYETİ

Bankanın 2008 yılı muameleleriyle, yıl sonu bilanço, kâr ve zarar hesapları tarafımızdan tetkik edildi.

Yapılan muamelelerin Kanun hükümlerine uygun bir şekilde kayıtlara intikal ettirildiği ve bilanço ve kâr / zarar hesaplarının kayıtlarla mutabık olduğu görüldü.

Takdim olunan bilanço ve kâr / zarar hesaplarının tasvip ve tasdiki hakkında karar ittihazını saygılarımızla arz ederiz.

06.03.2009

MURAKIPLAR



Zeynep Hansu Uçar



Yusuf Dilaver

DENETİM KOMİTESİ'NİN BANKA'NIN İÇ SİSTEMLERİ HAKKINDAKİ RAPORU

Küresel ekonomide, 2008 yılının ilk üç çeyreğinde şahit olunan ani dalgalanmalar ve devamında son çeyrekte derin bir krizin yaşanması, ne büyüklükte olursa olsun tüm bankalar açısından, risk yönetiminin önemini bir kere daha kanıtlamıştır.

Konunun artan önemi paralelinde, Banka, risklerini izlemek ve kontrol etmek amacıyla, faaliyetlerinin yapı ve içeriği ile uyum içerisinde olan, değişen koşullara cevap verebilen, bütün şube ve konsolidasyon kapsamındaki bağlı ortaklığını kapsayan yeterli düzeyde bir iç denetim, iç kontrol ve risk yönetimi sistemi oluşturmaya daima büyük özen gösteren bir lider konumundadır.

Bankaların İç Sistemleri Hakkındaki Yönetmelik hükümleri çerçevesinde Banka Yönetim Kurulu tarafından Yönetim Kurulu'nun denetim ve izleme faaliyetlerinin yerine getirilmesi amacıyla Denetim Komitesi kurulmuştur.

Bankaların İç Sistemleri Hakkında Yönetmelik'e uygun olarak Teftiş Kurulu Başkanlığı, İç Kontrol Merkezi ve Risk Yönetimi Müdürlüğü Denetim Komitesi'ne bağlı olarak çalışmaktadır. Banka'da, iç denetim, iç kontrol ve risk yönetimiyle ilgili işlev, görev ve sorumluluklar birbirinden ayrılmış olmakla birlikte koordineli bir şekilde yürütülmektedir.

Denetim ve izleme birimlerine ek olarak, risk yönetimi stratejilerinin hazırlanmasından, takip edilecek politikaların belirlenmesinden, söz konusu politika ve stratejilerin Yönetim Kurulu'nun onayına sunulmasından ve bunlarla ilgili uygulamaların izlenmesinin yürütülmesinden sorumlu olan Üst Düzey Risk Komitesi kurulmuştur.

Teftiş Kurulu Başkanlığı ve İç Kontrol Merkezi, risk odaklı bir bakış açısıyla faaliyetlerini planlamakta ve çalışmalarında operasyonel riskin ve kredi riskinin minimum seviyeye düşürülmesi, faaliyetlerin banka içi kurallara ve mevzuata uygun bir şekilde yürütülmesi, verimlilik ve hizmet kalitesindeki artışın sağlanması hususlarını göz önüne almaktadırlar. Denetim bulgularını içeren raporlar, ilgili yönetim kademelerine (Denetim Komitesi ve Banka Üst Düzey Yönetimini kapsayacak

şekilde) zamanında sunularak tüm eksikliklerin gecikmeksizin giderilmesi temin edilmektedir.

2008 yılında İç Kontrol Merkezi ve Teftiş Kurulu'nun süreklilik arz eden operasyonel kontrolleri, olası risklerin ivedilikle ortadan kaldırılmasına, yürütülen işlemlerin mevzuata ve iç kurallara uygunluğuna ve kontrol ortamının kuvvetlenmesine katkıda bulunmuştur

Risk Yönetimi Müdürlüğü, risklerin analiz edilmesi, tanımlanması, ölçülmesi, izlenmesi, raporlanması ve kontrol edilmesinden sorumludur. Birim ayrıca, Üst Düzey Risk Komitesi'nce oluşturulan ve Yönetim Kurulu'nca onaylanan risk yönetimi politikalarının, esaslarının ve kurallarının uygun şekilde tesis edilmesinden de sorumludur. Kredi riski, piyasa riski ve operasyonel riskler ile ilgili risk analiz raporları aylık bazda değerlendirilmek ve karar alma sürecinde dikkate alınmak üzere Yönetim Kurulu'na, Denetim Komitesi'ne, Üst Düzey Risk Komitesi'ne ve Üst Düzey Yönetime sunulmaktadır.

2008 yılı içinde risk yönetimi modellerinin geliştirilmesine ve Basel II düzenlemelerine uygun risk yönetimi sistemleri kurulmasına yönelik büyük adımlar atılmıştır. Birinci Yapısal Blok çerçevesinde, piyasa riski ölçümünde Standart Yöntem, kredi riski ölçümünde Standart Yöntem ve operasyonel risk ölçümünde Temel Gösterge Yöntemi'nin kullanılması tercih edilmiştir. Basel II uygulamasının Banka sermaye yeterlilik oranı üzerindeki etkilerini ölçmek amacıyla periyodik olarak Sayısal Etki Çalışmaları yürütülmektedir. Yoğunlaşma riski, likidite riski, piyasa riski ve kredi riskinin yönetimiyle ilgili olan İkinci Yapısal Blok kapsamında, banka içi risk limitleri tanımlanmış ve Limit Uygulama Prosedürü güncellenmiştir. Bunlar dışında, İç Sistemler altındaki birimlerin politika, prosedür ve çalışma prensipleri son düzenlemelere paralel olarak güncellenmiştir. Likidite riskinin ve yapısal faiz oranı riskinin yönetilmesi çerçevesinde halihazırda kullanılan gap, durasyon, senaryo ve stres test analizlerini geliştirme çalışmaları devam etmektedir.

Kredi Riskinin Basitleştirilmiş Yöntem ile hesaplanmasıyla ilgili olarak, varlıkların Basel II

dökümanında tanımlandığı şekilde sınıflandırmasıyla ilgili çalışmalar diğer birimlerle koordineli bir şekilde devam etmektedir. Basel II düzenlemeleri çerçevesinde kredi riski hesaplamaları için gerekli çalışmalar sürdürülmekte olup, Risk Yönetimi Müdürlüğü'nün ajandasındaki yerini korumaktadır.

Yönetim Kurulu ve Üst Düzey Yönetim stratejik kararlar alırken, risk yönetimi kapsamında gerçekleştirilen detaylı analizleri, hesaplamaları, varsayımları, stres testleri vb. çalışmaları değerlendirmekte ve dikkate almaktadır.

2008 yılı süresince yürütülen denetimler sonucunda Banka'nın faaliyetlerini olumsuz etkileyebilecek veya yükümlülüklerini yerine getirmesini engelleyebilecek ciddi bir durumla karşılaşmamıştır. İç kontrol ve risk yönetimi sistemlerinin başarılı olduğu, Banka faaliyetlerinin genel anlamda yönetilebilir risk taşıdığı ve finansal ve resmi raporların eksiksiz ve mevzuata uygun olarak hazırlandığı not alınmıştır.

A. AYKUT DEMİRAY
Denetim Komitesi Başkanı



ARAP TÜRİK BANKASI A.Ş. KONSOLİDE OLMAYAN FİNANSAL TABLOLAR

ARAP TÜRİK BANKASI A.Ş.
31 Aralık 2008 Tarihinde Sona Eren
Hesap Dönemine Ait
Konsolide Olmayan Finansal Tablolar ve
Bağımsız Denetim Raporu

Akis Bağımsız Denetim ve Serbest
Muhasebeci Mali Müşavirlik Anonim Şirketi
30 Ocak 2009

Bu rapor 1 sayfa bağımsız denetim raporu ile 79 sayfa finansal tablo ve dipnotlarından oluşmaktadır.

- I. **Bağımsız Denetim Raporu**
- II. **Kamuya Açıklanacak Konsolide Olmayan Finansal Rapor**



**Akis Bağımsız Denetim ve Serbest
Muhasebeci Mali Müşavirlik A.Ş.**
Yapı Kredi Plaza C Blok Kat:17
Büyükdere Caddesi
Levent 34330 - İstanbul

Telephone +90 (212) 317 74 00
Fax +90 (212) 317 73 00
Internet www.kpmg.com.tr

BAĞIMSIZ DENETİM RAPORU

Arap Türk Bankası Anonim Şirketi Yönetim Kurulu'na:

Arap Türk Bankası A.Ş.'nin ("Banka") 31 Aralık 2008 tarihi itibarıyla hazırlanan konsolide olmayan bilançosu ile aynı tarihte sona eren döneme ait konsolide olmayan gelir tablosu, nakit akış tablosu, özkaynak değişim tablosu ve önemli muhasebe politikaları ile diğer açıklayıcı notların bir özetini denetlemiş bulunuyoruz.

Banka Yönetim Kurulunun Sorumluluğuna İlişkin Açıklama:

Banka Yönetim Kurulu, rapor konusu finansal tabloların 1 Kasım 2006 tarih ve 26333 sayılı Resmi Gazete'de yayımlanan Bankaların Muhasebe Uygulamalarına ve Belgelerinin Saklanması İlişkin Usul ve Esaslar Hakkında Yönetmelik ve Türkiye Muhasebe Standartları ile Türkiye Finansal Raporlama Standartlarına ve Bankacılık Düzenleme ve Denetleme Kurulu ("BDDK") tarafından muhasebe ve finansal raporlama esaslarına ilişkin yayımlanan diğer yönetmelik, açıklama ve genelgelere uygun olarak ve hata ya da suistimal dolayısıyla önemlilik arzeden ölçüde yanlış bilgi içermeyecek şekilde hazırlanmasını ve sunulmasını sağlayacak bir iç kontrol sistemi oluşturulması, uygun muhasebe politikalarının seçilmesi ve uygulanmasından sorumludur.

Yetkili Denetim Kuruluşunun Sorumluluğuna İlişkin Açıklama:

Bağımsız denetimi yapan kuruluş olarak üzerimize düşen sorumluluk, denetlenen finansal tablolar üzerinde görüş bildirmektir. Bağımsız denetimimiz, 1 Kasım 2006 tarih ve 26333 sayılı Resmi Gazete'de yayımlanan Bankalarda Bağımsız Denetim Gerçekleştirecek Kuruluşların Yetkilendirilmesi ve Faaliyetleri Hakkında Yönetmelik ve uluslararası denetim standartlarına uyumlu olarak gerçekleştirilmiştir. Finansal tabloların önemlilik arzedecek ölçüde bir hata içermediğine ilişkin makul güvence sağlayacak şekilde bağımsız denetim planlanmış ve gerçekleştirilmiştir. Bağımsız denetimde; finansal tablolarda yer alan tutarlar ve finansal tablo açıklama ve dipnotları hakkında denetim kanıtı toplamaya yönelik denetim teknikleri uygulanmış; bu teknikler istihdam ettiğimiz bağımsız denetçilerin insiyatifine bırakılmış, ancak, duruma uygun denetim teknikleri, finansal tabloların hazırlanması ve sunumu sürecindeki iç kontrollerin etkinliği dikkate alınarak ve uygulanan muhasebe politikalarının uygunluğu değerlendirilerek belirlenmiştir. Aşağıda belirtilen bağımsız denetim görüşünün oluşturulması için yeterli ve uygun denetim kanıtı sağlanmıştır.

Bağımsız Denetçi Görüşü:

Görüşümüze göre, ilişikteki konsolide olmayan finansal tablolar, bütün önemli taraflarıyla, Arap Türk Bankası A.Ş.'nin 31 Aralık 2008 tarihi itibarıyla mali durumunu ve aynı tarihte sona eren döneme ait faaliyet sonuçları ile nakit akımlarını 5411 sayılı Bankacılık Kanunu'nun 37 nci maddesi gereğince yürürlükte bulunan düzenlemelerde belirlenen muhasebe ilke ve standartlarına ve BDDK tarafından muhasebe ve finansal raporlama esaslarına ilişkin yayımlanan diğer yönetmelik, açıklama ve genelgelere uygun olarak doğru bir biçimde yansıtmaktadır.

İstanbul, 30 Ocak 2009

Akis Bağımsız Denetim ve Serbest
Muhasebeci Mali Müşavirlik Anonim Şirketi

ERDAL TIKMAK
Sorumlu Ortak, Başdenetçi

**ARAP TÜRK BANKASI A.Ş.'NİN 31 ARALIK 2008 TARİHİ İTİBARIYLA HAZIRLANAN
YIL SONU KONSOLİDE OLMAYAN FİNANSAL RAPORU**

Banka'nın Yönetim Merkezinin Adresi
Valikonağı Caddesi No:10
34367 – ŞİŞLİ/İSTANBUL

Banka'nın Telefon ve Faks Numaraları
Tel : 0 212 225 05 00
Faks: 0 212 225 05 26

Banka'nın Elektronik Site Adresi
<http://www.arabturkbank.com>

İrtibat İçin Elektronik Posta Adresi
webmaster@arabturkbank.com

Bankacılık Düzenleme ve Denetleme Kurumu tarafından düzenlenen "Bankalarca Kamuya Açıklanacak Finansal Tablolara İlişkin Açıklama ve Dipnotlar Hakkında Tebliğ"e göre hazırlanan 31 Aralık 2008 tarihli konsolide olmayan finansal rapor aşağıda yer alan bölümlerden oluşmaktadır.

Birinci Bölüm	BANKA HAKKINDA GENEL BİLGİLER
İkinci Bölüm	BANKA'NIN KONSOLİDE OLMAYAN FİNANSAL TABLOLARI
Üçüncü Bölüm	İLGİLİ DÖNEMDE UYGULANAN MUHASEBE POLİTİKALARINA İLİŞKİN AÇIKLAMALAR
Dördüncü Bölüm	BANKANIN MALİ BÜNYESİNE İLİŞKİN BİLGİLER
Beşinci Bölüm	KONSOLİDE OLMAYAN FİNANSAL TABLOLARA İLİŞKİN AÇIKLAMA VE DİPNOTLAR
Altıncı Bölüm	DİĞER AÇIKLAMA VE DİPNOTLAR
Yedinci Bölüm	BAĞIMSIZ DENETİM RAPORU

Bu raporda yer alan konsolide olmayan finansal tablolar ile bunlara ilişkin açıklama ve dipnotlar Bankaların Muhasebe Uygulamalarına ve Belgelerin Saklanması İlişkin Usul ve Esaslar Hakkında Yönetmelik, Türkiye Muhasebe Standartları, Türkiye Finansal Raporlama Standartları, bunlara ilişkin ek ve yorumlar ile Bankamız kayıtlarına uygun olarak, aksi belirtilmediği müddetçe bin Yeni Türk Lirası cinsinden hazırlanmış olup, bağımsız denetime tabi tutulmuş ve ilişikte sunulmuştur.

30 Ocak 2009

A. Aykut Demiray

Yönetim Kurulu ve
Denetim Komitesi
Başkanı

Ömer Çelebi

Yönetim Kurulu ve
Denetim Komitesi
Üyesi

Fekri A. A. Sinan

Yönetim Kurulu ve
Denetim Komitesi
Üyesi

**Sadek K. S. Abu
Hallala**

Genel Müdür

Salih Hatipoğlu

Finansal
Raporlamadan
Sorumlu Genel Müdür
Yardımcısı

Feyzullah Küpeli

Müdür

Bu finansal rapor ile ilgili olarak soruların iletilebileceği yetkili personele ilişkin bilgiler
Ad-Soyad/Unvan: Feyzullah Küpeli / Müdür
Tel No: 0 212 225 05 00
Faks No: 0 212 225 05 26

BİRİNCİ BÖLÜM

Genel Bilgiler

Sayfa No:

I.	Banka'nın kuruluş tarihi, başlangıç statüsü, anılan statüde meydana gelen değişiklikleri ihtiva eden tarihçesi	55
II.	Banka'nın sermaye yapısı, yönetim ve denetimini doğrudan veya dolaylı olarak tek başına veya birlikte elinde bulunduran ortakları, varsa bu hususlarda yıl içindeki değişiklikler ile dahil olduğu gruba ilişkin açıklama	55
III.	Banka'nın, yönetim kurulu başkan ve üyeleri, denetim kurulu üyeleri ile genel müdür ve yardımcıları, varsa bunlarda meydana gelen değişiklikler ile Banka'da sahip oldukları paylara ilişkin açıklamalar	55
IV.	Banka'da nitelikli paya sahip kişi ve kuruluşlara ilişkin açıklamalar	56
V.	Banka'nın hizmet türü ve faaliyet alanları	56

İKİNCİ BÖLÜM

Banka'nın Konsolide Olmayan Finansal Tabloları

I.	Bilanço	58-59
II.	Bilanço dışı yükümlülükler tablosu	60
III.	Gelir tablosu	61
IV.	Özkaynaklarda muhasebeleştirilen gelir gider kalemleri	62
V.	Özkaynak değişim tablosu	63
VI.	Nakit akış tablosu	64
VII.	Kar Dağıtım Tablosu	65

ÜÇÜNCÜ BÖLÜM

Muhasebe Politikaları

I.	Sunum esaslarına ilişkin açıklama ve dipnotlar	66
II.	Finansal araçların kullanım stratejisi ve yabancı para cinsinden işlemlere ilişkin açıklamalar	66
III.	İştirak ve bağlı ortaklıklara ilişkin açıklamalar	66
IV.	Vadeli işlem ve opsiyon sözleşmeleri ile türev ürünlere ilişkin açıklamalar	66
V.	Faiz gelir ve giderine ilişkin açıklamalar	66
VI.	Ücret ve komisyon gelir ve giderlerine ilişkin açıklamalar	66
VII.	Finansal varlıklara ilişkin açıklamalar	67
VIII.	Finansal varlıkların değer düşüklüğüne ilişkin açıklamalar	67
IX.	Finansal araçların netleştirilmesine ilişkin açıklamalar	68
X.	Satış ve geri alış anlaşmaları ve menkul değerlerin ödünç verilmesi işlemlerine ilişkin açıklamalar	68
XI.	Satış amaçlı duran varlıklar ve durdurulan faaliyetlere ilişkin açıklamalar	68
XII.	Şerefiye ve diğer maddi olmayan duran varlıklara ilişkin açıklamalar	68
XIII.	Maddi duran varlıklara ilişkin açıklamalar	68
XIV.	Kiralama işlemlerine ilişkin açıklamalar	69
XV.	Karşılıklar ve koşullu yükümlülükler ve koşullu varlıklara ilişkin açıklamalar	69
XVI.	Çalışanların haklarına ilişkin yükümlülükler ile ilişkin açıklamalar	69
XVII.	Vergi uygulamalarına ilişkin açıklamalar	69-70
XVIII.	Borçlanmalara ilişkin ilave açıklamalar	70
XIX.	İhraç edilen hisse senetlerine ilişkin açıklamalar	70
XX.	Aval ve kabullere ilişkin açıklamalar	70
XXI.	Devlet teşviklerine ilişkin açıklamalar	70
XXII.	Kâr yedekleri ve kârın dağıtılması	70
XXIII.	İlişkili taraflar	70
XXIV.	Nakit ve nakde eşdeğer varlıklar	70

DÖRDÜNCÜ BÖLÜM

Banka'nın Mali Bünyesine İlişkin Bilgiler

I.	Sermaye yeterliliği standart oranına ilişkin açıklamalar	71-74
II.	Kredi riskine ilişkin açıklamalar	74-80
III.	Piyasa riskine ilişkin açıklamalar	80-81
IV.	Operasyonel riske ilişkin açıklamalar	81
V.	Kur riskine ilişkin açıklamalar	82
VI.	Faiz oranı riskine ilişkin açıklamalar	84-88
VII.	Likidite riskine ilişkin açıklamalar	89-90
VIII.	Finansal varlık ve borçların gerçeğe uygun değeri ile gösterilmesine ilişkin açıklamalar	91
IX.	Başkalarının nam ve hesabına yapılan işlemler, inanca dayalı işlemler	91
X.	Faaliyet bölümlerine ilişkin açıklamalar	92

BEŞİNCİ BÖLÜM

Konsolide Olmayan Finansal Tablolara İlişkin Açıklama ve Dipnotlar

Sayfa No:

I.	Aktif kalemlere ilişkin açıklama ve dipnotlar	93-106
II.	Pasif kalemlere ilişkin açıklama ve dipnotlar	107-111
III.	Nazım hesaplara ilişkin açıklama ve dipnotlar	112-114
IV.	Gelir tablosuna ilişkin açıklama ve dipnotlar	115-118
V.	Özkaynak değişim tablosuna ilişkin açıklama ve dipnotlar	119
VI.	Nakit akış tablosuna ilişkin açıklama ve dipnotlar	120
VII.	Banka'nın dahil olduğu risk grubu ile ilgili açıklamalar	121-122
VIII.	Banka'nın yurtiçi, yurtdışı, kıyı bankacılığı bölgelerindeki şube ile yurtdışı temsilciliklerine ilişkin bilgiler	122

ALTINCI BÖLÜM

Bankanın Faaliyetlerine İlişkin Diğer Açıklamalar

I.	Bankanın faaliyetlerine ilişkin diğer açıklamalar	123
II.	Bilanço sonrası hususlara ilişkin açıklama ve dipnotlar	123

YEDİNCİ BÖLÜM

Bağımsız Denetim Raporuna İlişkin Açıklamalar

I.	Bağımsız denetim raporuna ilişkin açıklamalar	124
II.	Bağımsız denetçi tarafından hazırlanan açıklama ve dipnotlar	124

ARAP TÜRK BANKASI A.Ş

31 Aralık 2008 Tarihi İtibarıyla Konsolide Olmayan Finansal Tablolar İlişkin Açıklama ve Dipnotlar
(Tutarlar aksi belirtilmedikçe Bin Yeni Türk Lirası "YTL" olarak ifade edilmiştir.)

BİRİNCİ BÖLÜM

BANKA HAKKINDA GENEL BİLGİLER

I. Banka'nın kuruluş tarihi, başlangıç statüsü, anılan statüde meydana gelen değişiklikleri ihtiva eden tarihçesi

Arap Türk Bankası A.Ş. ("Banka") 18 Temmuz 1976 tarihinde, Türk ve Libya hükümetleri arasında imzalanan protokol uyarınca bir ortak girişim bankası olarak kurulmuştur. Banka, 18 Temmuz 1976 tarihli Resmi Gazete'de yayımlanan ana sözleşme ve 11 Ağustos 1975 tarihinde aynı taraflar arasında imzalanan anlaşma gereği yönetilmektedir. Banka'nın faaliyet süresi "Türkiye Cumhuriyeti ile Libya Cumhuriyeti Arasında Kurulacak Banka Anlaşmasının" yürürlüğe girme tarihinden itibaren 50 yıldır. Sürenin sona ermesinden en az bir yıl öncesinde toplanacak olağanüstü genel kurul tarafından aksine karar alınmadıkça, faaliyet süresi otomatik olarak yenilenecektir.

Banka'nın ana sözleşmesi uyarınca, Yönetim Kurulu Başkanı Türk, Başkan Yardımcısı ise Arap üyeler arasından seçilmektedir. Banka Genel Müdürü ise Arap hissedarlarca aday gösterilmekte ve Yönetim Kurulu'nca atanmaktadır.

II. Banka'nın sermaye yapısı, yönetim ve denetimini doğrudan veya dolaylı olarak tek başına veya birlikte elinde bulunduran ortakları, varsa bu hususlarda yıl içindeki değişiklikler ile dahil olduğu gruba ilişkin açıklama

Banka sektörel olarak Türkiye'de kurulu yabancı banka grubuna dahildir. Banka'nın ana hissedarı Libya menşeli Libyan Foreign Bank'dır. Diğer önemli hissedarları Türkiye İş Bankası A.Ş., T.C. Ziraat Bankası A.Ş. dir. Ana hissedar Libyan Foreign Bank farklı ülkelerde mali kuruluşlara iştirak etmektedir.

III. Banka'nın, yönetim kurulu başkan ve üyeleri, denetim kurulu üyeleri ile genel müdür ve yardımcıları, varsa bunlarda meydana gelen değişiklikler ile Banka'da sahip oldukları paylara ilişkin açıklama

İsim	Görevi	Göreve Atanma Tarihi	Tahsil Durumu	Bankacılık ve İşletmecilikteki Tecrübe Yılları
A. Aykut Demiray	Yönetim Kurulu Başkanı	06.11.2002	Üniversite	28 yıl
Khalifa Said Gana	Yönetim Kurul Başkan Vekili	18.01.2008	Üniversite	32 yıl
Ömer Çelebi	Yönetim Kurulu Üyesi	14.04.2005	Üniversite	25 yıl
Atilla Çetiner	Yönetim Kurulu Üyesi	19.09.2002	Üniversite	30 yıl
Khaled M. N. M Al Hajri	Yönetim Kurulu Üyesi	03.05.2001	Üniversite	22 yıl
Fekri A. A. Sinan	Yönetim Kurulu Üyesi	13.04.2007	Üniversite	24 yıl
El Hadi Emgahid T. Abultife	Yönetim Kurulu Üyesi	13.04.2007	Üniversite	19 yıl
Abdulfatah A. Enaami	Yönetim Kurulu Üyesi	13.04.2007	Üniversite	14 yıl
Yusuf Dilaver	Denetçi	30.03.2007	Üniversite	18 yıl
Zeynep Hansu Uçar	Denetçi	25.03.2008	Üniversite	15 yıl
Sadek K. S. Abu Hallala	Genel Müdür – Yönetim Kurulu Üyesi	23.05.2006	Üniversite	25 yıl
M. Nageb Hassan Mugber	Genel Müdür Yardımcısı	15.09.2006	Üniversite	35 yıl
İsmail Kazanç	Genel Müdür Yardımcısı	01.07.2008	Üniversite	14 yıl
Salih Hatipoğlu	Genel Müdür Yardımcısı	01.07.2008	Üniversite	10 yıl
Giuma Masaud Salem Kordi	Genel Müdür Yardımcısı	01.07.2008	Üniversite	16 yıl

18 Ocak 2008 tarihi itibarıyla Khalifa Said Gana, Al-Amin Ashour Shallouf'ın yerine Yönetim Kurulu Başkan vekili olarak atanmıştır.

30 Haziran 2008 tarihi itibarıyla Genel Müdür Yardımcıları M. Oğuz Teoman ve Nuri Güzveli görevlerinden ayrılmışlardır. 1 Temmuz 2008 tarihi itibarıyla İsmail Kazanç, Salih Hatipoğlu ve Giuma Masaud Salem Kordi Genel Müdür Yardımcılığı görevine getirilmiştir.

Denetçi Mehmet Karakılıç'ın yerine 25 Mart 2008 tarihinde Zeynep Hansu Uçar denetçi olarak göreve atanmıştır.

Yönetim kurulu üyeleri, denetçiler ve üst düzey yöneticiler Banka'da herhangi bir paya sahip değildir.

ARAP TÜRK BANKASI A.Ş

31 Aralık 2008 Tarihi İtibarıyla Konsolide Olmayan Finansal Tablolar İlişkin Açıklama ve Dipnotlar
(Tutarlar aksi belirtilmedikçe Bin Yeni Türk Lirası "YTL" olarak ifade edilmiştir.)

IV. Banka'da nitelikli paya sahip kişi ve kuruluşlara ilişkin açıklamalar

Ad Soyad/Ticaret Unvanı	Pay Tutarları	Pay Oranları %	Ödenmiş Paylar	Ödenmemiş Paylar
Libyan Foreign Bank	149.687	62.37	149.687	-
T. İş Bankası A.Ş.	49.382	20.58	49.382	-
T.C. Ziraat Bankası A.Ş.	37.036	15.43	37.036	-

V. Banka'nın hizmet türü ve faaliyet alanları

Banka, Türkiye ve Kuzey Afrika ülkeleri arasındaki ticari faaliyetlere aracılık yapma amacıyla kurulmuştur. Banka, mevduat toplama yetkisine haizdir. Kurumsal bankacılık alanlarında faaliyet göstermektedir. Banka'nın İstanbul'da iki, Ankara'da bir adet olmak üzere toplam üç şubesi ve finansal kiralama alanında faaliyet gösteren bir bağlı ortaklığı bulunmaktadır.

ARAP TÜRK BANKASI A.Ş

31 Aralık 2008 Tarihi İtibarıyla Konsolide Olmayan Finansal Tablolar İlişkin Açıklama ve Dipnotlar
(Tutarlar aksi belirtilmedikçe Bin Yeni Türk Lirası "YTL" olarak ifade edilmiştir.)

İKİNCİ BÖLÜM

FINANSAL TABLOLAR

- I. **Bilanço**
- II. **Bilanço dışı yükümlülükler tablosu**
- III. **Gelir tablosu**
- IV. **Özkaynaklarda muhasebeleştirilen gelir gider kalemleri**
- V. **Özkaynak değişim tablosu**
- VI. **Nakit akış tablosu**
- VII. **Kâr dağıtım tablosu**

ARAP TÜRK BANKASI A.Ş.

31 Aralık 2008 Tarihi İtibarıyla Konsolide Olmayan Bilanço
(Para birimi: Tutarlar Bin Yeni Türk Lirası olarak ifade edilmişlerdir.)

AKTİF KALEMLER	BAĞIMSIZ DENETİMDEN GEÇMİŞ			BAĞIMSIZ DENETİMDEN GEÇMİŞ			
	Dipnot (5-1)	CARİ DÖNEM (31/12/2008)		ÖNCEKİ DÖNEM (31/12/2007)			
		TP	YP	Toplam	TP	YP	Toplam
I. NAKİT DEĞERLER VE MERKEZ BANKASI	(1)	580	41,104	41,684	443	27,559	28,002
II. GERÇEĞE UYGUN DEĞER FARKI KÂR/ZARARA YANSITILAN FV (Net)	(2)	111,934	61,784	173,718	9,754	77,381	87,135
2.1 Alım Satım Amaçlı Finansal Varlıklar		111,934	60,840	172,774	9,754	59,626	69,380
2.1.1 Devlet Borçlanma Senetleri		111,934	60,840	172,774	9,754	54,730	64,484
2.1.2 Sermayede Payı Temsil Eden Menkul Değerler		-	-	-	-	-	-
2.1.3 Diğer Menkul Değerler		-	-	-	-	4,896	4,896
2.2 Gerçeğe Uygun Değer Farkı Kâr/Zarara Yansıtılan Olarak Sınıflandırılan FV		-	-	-	-	17,755	17,755
2.2.1 Devlet Borçlanma Senetleri		-	-	-	-	-	-
2.2.2 Sermayede Payı Temsil Eden Menkul Değerler		-	-	-	-	-	-
2.2.3 Diğer Menkul Değerler		-	-	-	-	17,755	17,755
2.3 Alım Satım Amaçlı Türev Finansal Varlıklar		-	944	944	-	-	-
III. BANKALAR	(3)	20,043	11,060	31,103	15	2,791	2,806
IV. PARA PIYASALARINDAN ALACAKLAR							
4.1 Bankalararası Para Piyasasından Alacaklar		-	-	-	-	-	-
4.2 İMKB Takasbank Piyasasından Alacaklar		-	-	-	-	-	-
4.3 Ters Repo İşlemlerinden Alacaklar		-	-	-	-	-	-
V. SATILMAYA HAZIR FİNANSAL VARLIKLAR (Net)	(4)	154	833	987	147	655	802
5.1 Sermayede Payı Temsil Eden Menkul Değerler		154	833	987	147	655	802
5.2 Devlet Borçlanma Senetleri		-	-	-	-	-	-
5.3 Diğer Menkul Değerler		-	-	-	-	-	-
VI. KREDİLER	(5)	140,258	185,263	325,521	75,448	52,911	128,359
6.1 Krediler		140,258	185,263	325,521	75,448	52,911	128,359
6.1.1 Bankanın Dahil Olduğu Risk Grubuna Kullanılan Krediler		-	9,336	9,336	-	12,593	12,593
6.1.2 Diğer		140,258	175,927	316,185	75,448	40,318	115,766
6.2 Takipteki Krediler		5,906	-	5,906	5,984	-	5,984
6.3 Özel Karşılıklar (-)		5,906	-	5,906	5,984	-	5,984
VII. FAKTORİNG ALACAKLARI							
VIII. VADEYE KADAR ELDE TUTULACAK YATIRIMLAR (Net)	(6)	35,297	117,482	152,779	17,596	41,294	58,890
8.1 Devlet Borçlanma Senetleri		35,297	77,238	112,535	17,596	21,561	39,157
8.2 Diğer Menkul Değerler		-	40,244	40,244	-	19,733	19,733
IX. İŞTİRAKLER (Net)	(7)						
9.1 Özkaynak Yöntemine Göre Muhasebeleştirilenler		-	-	-	-	-	-
9.2 Konsolide Edilmeyenler		-	-	-	-	-	-
9.2.1 Mali İştirakler		-	-	-	-	-	-
9.2.2 Mali Olmayan İştirakler		-	-	-	-	-	-
X. BAĞLI ORTAKLIKLAR (Net)	(8)	27,954		27,954	26,454		26,454
10.1 Konsolide Edilmeyen Mali Ortaklıklar		27,954	-	27,954	26,454	-	26,454
10.2 Konsolide Edilmeyen Mali Olmayan Ortaklıklar		-	-	-	-	-	-
XI. BİRLİKTE KONTROL EDİLEN ORTAKLIKLAR (İŞ ORTAKLIKLARI) (Net)	(9)						
11.1 Özkaynak Yöntemine Göre Muhasebeleştirilenler		-	-	-	-	-	-
11.2 Konsolide Edilmeyenler		-	-	-	-	-	-
11.2.1 Mali Ortaklıklar		-	-	-	-	-	-
11.2.2 Mali Olmayan Ortaklıklar		-	-	-	-	-	-
XII. KİRALAMA İŞLEMLERİNDEN ALACAKLAR	(10)						
12.1 Finansal Kiralama Alacakları		-	-	-	-	-	-
12.2 Faaliyet Kiralaması Alacakları		-	-	-	-	-	-
12.3 Diğer		-	-	-	-	-	-
12.4 Kazanılmış Gelirler		-	-	-	-	-	-
XIII. RİSKTEN KORUNMA AMAÇLI TÜREV FİNANSAL VARLIKLAR	(11)						
13.1 Gerçeğe Uygun Değer Riskinden Korunma Amaçlılar		-	-	-	-	-	-
13.2 Nakit Akış Riskinden Korunma Amaçlılar		-	-	-	-	-	-
13.3 Yurtdışındaki Net Yatırım Riskinden Korunma Amaçlılar		-	-	-	-	-	-
XIV. MADDİ DURAN VARLIKLAR (Net)	(12)	19,600		19,600	19,579		19,579
XV. MADDİ OLMAYAN DURAN VARLIKLAR (Net)	(13)	265		265	232		232
15.1 Şerefiye		-	-	-	-	-	-
15.2 Diğer		265	-	265	232	-	232
XVI. YATIRIM AMAÇLI GAYRİMENKULLER (Net)	(14)						
XVII. VERGİ VARLIĞI		17,427		17,427	1,268		1,268
17.1 Cari Vergi Varlığı	(15)	12,168	-	12,168	71	-	71
17.2 Ertelenmiş Vergi Varlığı	(15)	5,259	-	5,259	1,197	-	1,197
XVIII. SATIŞ AMAÇLI ELDE TUTULAN VE DURDURULAN FAALİYETLERE İLİŞKİN DURAN VARLIKLAR (Net)	(16)	1,061		1,061	1,118		1,118
18.1 Satış Amaçlı		1,061	-	1,061	1,118	-	1,118
18.2 Durdurulan Faaliyetlere İlişkin		-	-	-	-	-	-
XIX. DİĞER AKTİFLER	(17)	6,570	530	7,100	1,647	397	2,044
AKTİF TOPLAMI		381,143	418,056	799,199	153,701	202,988	356,689

İlişikteki açıklama ve dipnotlar bu finansal tabloların tamamlayıcı bir unsurudur.

ARAP TÜRK BANKASI A.Ş.

31 Aralık 2008 Tarihi İtibarıyla Konsolide Olmayan Bilanço
(Para birimi: Tutarlar Bin Yeni Türk Lirası olarak ifade edilmiştir.)

PASİF KALEMLER		BAĞIMSIZ DENETİMDEN GEÇMİŞ						
		Dipnot	CARİ DÖNEM (31/12/2008)			ÖNCEKİ DÖNEM (31/12/2007)		
			(5-II)	TP	YP	Toplam	TP	YP
I.	MEVDUAT	(1)	3,276	94,724	98,000	12,464	73,060	85,524
1.1	Bankanın Dahil Olduğu Risk Grubunun Mevduatı		91	19,877	19,968	2,306	5,717	8,023
1.2	Diğer		3,185	74,847	78,032	10,158	67,343	77,501
II.	ALIM SATIM AMAÇLI TÜREV FİNANSAL BORÇLAR	(2)	-	18,156	18,156	-	-	-
III.	ALINAN KREDİLER	(3)	1,765	352,630	354,395	883	152,206	153,089
IV.	PARA PİYASALARINA BORÇLAR		52,343	-	52,343	4,109	-	4,109
4.1	Bankalararası Para Piyasalarına Borçlar		-	-	-	-	-	-
4.2	İMKB Takasbank Piyasasına Borçlar		-	-	-	3,063	-	3,063
4.3	Repo İşlemlerinden Sağlanan Fonlar		52,343	-	52,343	1,046	-	1,046
V.	İHRAÇ EDİLEN MENKUL KIYMETLER (Net)		-	-	-	-	-	-
5.1	Bonolar		-	-	-	-	-	-
5.2	Varlığa Dayalı Menkul Kıymetler		-	-	-	-	-	-
5.3	Tahviller		-	-	-	-	-	-
VI.	FONLAR		-	-	-	-	-	-
6.1	Müstakriz Fonları		-	-	-	-	-	-
6.2	Diğer		-	-	-	-	-	-
VII.	MUHTELİF BORÇLAR		858	2,915	3,773	76	3,101	3,177
VIII.	DİĞER YABANCI KAYNAKLAR	(4)	1,441	4,279	5,720	612	1,196	1,808
IX.	FAKTÖRİNG BORÇLARI		-	-	-	-	-	-
X.	KİRALAMA İŞLEMLERİNDEN BORÇLAR	(5)	485	246	731	-	1	1
10.1	Finansal Kiralama Borçları		755	330	1,085	-	1	1
10.2	Faaliyet Kiralaması Borçları		-	-	-	-	-	-
10.3	Diğer		-	-	-	-	-	-
10.4	Ertelenmiş Finansal Kiralama Giderleri (-)		270	84	354	-	-	-
XI.	RİSKTEN KORUNMA AMAÇLI TÜREV FİNANSAL BORÇLAR	(6)	-	-	-	-	-	-
11.1	Gerçeğe Uygun Değer Riskinden Korunma Amaçlılar		-	-	-	-	-	-
11.2	Nakit Akış Riskinden Korunma Amaçlılar		-	-	-	-	-	-
11.3	Yurtdışındaki Net Yatırım Riskinden Korunma Amaçlılar		-	-	-	-	-	-
XII.	KARŞILIKLAR	(7)	7,577	179	7,756	4,806	142	4,948
12.1	Genel Karşılıklar		4,060	-	4,060	1,259	-	1,259
12.2	Yeniden Yapılanma Karşılığı		-	-	-	-	-	-
12.3	Çalışan Hakları Karşılığı		3,154	-	3,154	3,171	-	3,171
12.4	Sigorta Teknik Karşılıkları (Net)		-	-	-	-	-	-
12.5	Diğer Karşılıklar		363	179	542	376	142	518
XIII.	VERGİ BORCU	(8)	1,097	-	1,097	661	-	661
13.1	Carri Vergi Borcu		1,097	-	1,097	661	-	661
13.2	Ertelenmiş Vergi Borcu		-	-	-	-	-	-
XIV.	SATIŞ AMAÇLI ELDE TUTULAN VE DURDURULAN FAALİYETLERE İLİŞKİN DURAN VARLIK BORÇLARI (Net)	(9)	-	-	-	-	-	-
14.1	Satış Amaçlı		-	-	-	-	-	-
14.2	Durdurulan Faaliyetlere İlişkin		-	-	-	-	-	-
XV.	SERMAYE BENZERİ KREDİLER	(10)	-	-	-	-	13,979	13,979
XVI.	ÖZKAYNAK LAR	(11)	257,228	-	257,228	89,393	-	89,393
16.1	Ödenmiş Sermaye		240,000	-	240,000	41,000	-	41,000
16.2	Sermaye Yedekleri		9,096	-	9,096	33,004	-	33,004
16.2.1	Hisse Senedi İhraç Primleri		-	-	-	-	-	-
16.2.2	Hisse Senedi İptal Kârları		-	-	-	-	-	-
16.2.3	Menkul Değerler Değerleme Farkları		-	-	-	-	-	-
16.2.4	Maddi Duran Varlıklar Yeniden Değerleme Farkları		-	-	-	-	-	-
16.2.5	Maddi Olmayan Duran Varlıklar Yeniden Değerleme Farkları		-	-	-	-	-	-
16.2.6	Yatırım Amaçlı Gayrimenkuller Yeniden Değerleme Farkları		-	-	-	-	-	-
16.2.7	İştirakler, Bağlı Ort. ve Birlikte Kontrol Edilen Ort. (İş Ort.)		-	-	-	-	-	-
16.2.8	Bedelsiz Hisse Senetleri		-	-	-	-	-	-
16.2.9	Riskten Korunma Fonları (Etkin kısım)		-	-	-	-	-	-
16.2.10	Satış Amaçlı Elde Tutulan ve Durdurulan Faaliyetlere İlişkin Duran Varlıkların Birikmiş Değerleme Farkları		-	-	-	-	-	-
16.2.11	Diğer Sermaye Yedekleri		-	-	-	-	-	-
16.3	Kâr Yedekleri		9,096	-	9,096	33,004	-	33,004
16.3.1	Yasal Yedekler		1,408	-	1,408	1,271	-	1,271
16.3.2	Statü Yedekleri		1,408	-	1,408	1,271	-	1,271
16.3.3	Olağanüstü Yedekler		-	-	-	-	-	-
16.3.4	Diğer Kâr Yedekleri		-	-	-	-	-	-
16.4	Kâr veya Zarar		-	-	-	-	-	-
16.4.1	Geçmiş Yıllar Kâr/ Zararı		6,724	-	6,724	14,118	-	14,118
16.4.2	Dönem Net Kâr/ Zararı		4,014	-	4,014	11,373	-	11,373
			2,710	-	2,710	2,745	-	2,745
PASİF TOPLAMI			326,070	473,129	799,199	113,004	243,685	356,689

İlişikteki açıklama ve dipnotlar bu finansal tabloların tamamlayıcı bir unsurudur.

ARAP TÜRK BANKASI A.Ş.

31 Aralık 2008 Tarihi İtibarıyla Konsolide Olmayan Bilanço Dışı Yükümlülükler
(Para birimi: Tutarlar Bin Yeni Türk Lirası olarak ifade edilmiştir.)

	Dipnot (5-III)	BAĞIMSIZ DENETİMDEN GEÇMİŞ			BAĞIMSIZ DENETİMDEN GEÇMİŞ		
		TP	YP	TOPLAM	TP	YP	TOPLAM
A. BİLANÇO DIŞI YÜKÜMLÜLÜKLER (I+II+III)		305,363	1,163,915	1,469,278	6,002	287,844	293,846
I. GARANTİ ve KEFALETLER	(1),(2),(3)	1,419	722,024	723,443	1,654	287,844	289,498
1.1. Teminat Mektupları		1,419	534,941	536,360	1,654	178,347	180,001
1.1.1. Devlet İhale Kanunu Kapsamına Girenler		58	84	142	58	67	125
1.1.2. Dış Ticaret İşlemleri Dolayısıyla Verilenler		457	385,565	386,022	457	137,240	137,697
1.1.3. Diğer Teminat Mektupları		904	149,292	150,196	1,139	41,040	42,179
1.2. Banka Kredileri		-	-	-	-	-	-
1.2.1. İthalat Kabul Kredileri		-	-	-	-	-	-
1.2.2. Diğer Banka Kabulleri		-	-	-	-	-	-
1.3. Akreditifler		-	173,296	173,296	-	109,497	109,497
1.3.1. Belgeli Akreditifler		-	-	-	-	47	47
1.3.2. Diğer Akreditifler		-	173,296	173,296	-	109,450	109,450
1.4. Garanti Verilen Prefinansmanlar		-	-	-	-	-	-
1.5. Cirolar		-	-	-	-	-	-
1.5.1. T.C. Merkez Bankasına Cirolar		-	-	-	-	-	-
1.5.2. Diğer Cirolar		-	-	-	-	-	-
1.6. Menkul Kıy. İh. Satın Alma Garantilerimizden		-	-	-	-	-	-
1.7. Faktoring Garantilerimizden		-	-	-	-	-	-
1.8. Diğer Garantilerimizden		-	13,787	13,787	-	-	-
1.9. Diğer Kefaletlerimizden		-	-	-	-	-	-
II. TAAHHÜTLER	(1)	4,304	32,848	37,152	4,348	-	4,348
2.1. Cayılamaz Taahhütler		4,304	32,848	37,152	4,348	-	4,348
2.1.1. Vadeli Aktif Değerler Alım Satım Taahhütleri		-	-	-	-	-	-
2.1.2. Vadeli Mevduat Alım Satım Taahhütleri		-	-	-	-	-	-
2.1.3. İştir. ve Bağ. Ort. Ser. İst. Taahhütleri		-	-	-	-	-	-
2.1.4. Kul. Gar. Kredi Tahsis Taahhütleri		-	32,848	32,848	-	-	-
2.1.5. Men. Kıy. İhr. Araçlık Taahhütleri		-	-	-	-	-	-
2.1.6. Zorunlu Karşılık Ödeme Taahhüdü		-	-	-	-	-	-
2.1.7. Çekler İçin Ödeme Taahhütleri		4,304	-	4,304	4,348	-	4,348
2.1.8. İhracat Taahhütlerinden Kaynaklanan Vergi ve Fon Yükümlülükleri		-	-	-	-	-	-
2.1.9. Kredi Kartı Harcama Limit Taahhütleri		-	-	-	-	-	-
2.1.10. Kredi Kartları ve Bankacılık Hizmetlerine İlişkin Promosyon Uyg. Taah.		-	-	-	-	-	-
2.1.11. Açığa Menkul Kıymet Satış Taahhütlerinden Alacaklar		-	-	-	-	-	-
2.1.12. Açığa Menkul Kıymet Satış Taahhütlerinden Borçlar		-	-	-	-	-	-
2.1.13. Diğer Cayılamaz Taahhütler		-	-	-	-	-	-
2.2. Cayılabilir Taahhütler		-	-	-	-	-	-
2.2.1. Cayılabilir Kredi Tahsis Taahhütleri		-	-	-	-	-	-
2.2.2. Diğer Cayılabilir Taahhütler		-	-	-	-	-	-
III. TÜREV FİNANSAL ARAÇLAR	(5)	299,640	409,043	708,683	-	-	-
3.1. Riskten Korunma Amaçlı Türev Finansal Araçlar		-	-	-	-	-	-
3.1.1. Gerçeğe Uygun Değer Riskinden Korunma Amaçlı İşlemler		-	-	-	-	-	-
3.1.2. Nakit Akış Riskinden Korunma Amaçlı İşlemler		-	-	-	-	-	-
3.1.3. Yurtdışındaki Net Yatırım Riskinden Korunma Amaçlı İşlemler		-	-	-	-	-	-
3.2. Alım Satım Amaçlı İşlemler		299,640	409,043	708,683	-	-	-
3.2.1. Vadeli Döviz Alım-Satım İşlemleri		21,390	22,940	44,330	-	-	-
3.2.1.1. Vadeli Döviz Alım İşlemleri		21,390	-	21,390	-	-	-
3.2.1.2. Vadeli Döviz Satım İşlemleri		-	22,940	22,940	-	-	-
3.2.2. Para ve Faiz Swap İşlemleri		-	104,903	104,903	-	-	-
3.2.2.1. Swap Para Alım İşlemleri		-	52,587	52,587	-	-	-
3.2.2.2. Swap Para Satım İşlemleri		-	52,316	52,316	-	-	-
3.2.2.3. Swap Faiz Alım İşlemleri		-	-	-	-	-	-
3.2.2.4. Swap Faiz Satım İşlemleri		-	-	-	-	-	-
3.2.3. Para, Faiz ve Menkul Değer Opsiyonları		278,250	281,200	559,450	-	-	-
3.2.3.1. Para Alım Opsiyonları		161,450	118,400	279,850	-	-	-
3.2.3.2. Para Satım Opsiyonları		116,800	162,800	279,600	-	-	-
3.2.3.3. Faiz Alım Opsiyonları		-	-	-	-	-	-
3.2.3.4. Faiz Satım Opsiyonları		-	-	-	-	-	-
3.2.3.5. Menkul Değerler Alım Opsiyonları		-	-	-	-	-	-
3.2.3.6. Menkul Değerler Satım Opsiyonları		-	-	-	-	-	-
3.2.4. Futures Para İşlemleri		-	-	-	-	-	-
3.2.4.1. Futures Para Alım İşlemleri		-	-	-	-	-	-
3.2.4.2. Futures Para Satım İşlemleri		-	-	-	-	-	-
3.2.5. Futures Faiz Alım-Satım İşlemleri		-	-	-	-	-	-
3.2.5.1. Futures Faiz Alım İşlemleri		-	-	-	-	-	-
3.2.5.2. Futures Faiz Satım İşlemleri		-	-	-	-	-	-
3.2.6. Diğer		-	-	-	-	-	-
B. EMANET VE REHİNLİ KIYMETLER (IV+V+VI)		12,646	213,356	226,002	11,364	164,099	175,463
IV. EMANET KIYMETLER		10,598	603	11,201	9,316	745	10,061
4.1. Müşteri Fon ve Portföy Mevcutları		-	-	-	-	-	-
4.2. Emanete Alınan Menkul Değerler		3,256	-	3,256	2,330	-	2,330
4.3. Tahsile Alınan Çekler		7,004	100	7,104	6,578	82	6,660
4.4. Tahsile Alınan Ticari Senetler		338	503	841	408	663	1,071
4.5. Tahsile Alınan Diğer Kıymetler		-	-	-	-	-	-
4.6. İhracına Aracı Olunan Kıymetler		-	-	-	-	-	-
4.7. Diğer Emanet Kıymetler		-	-	-	-	-	-
4.8. Emanet Kıymet Alanlar		-	-	-	-	-	-
V. REHİNLİ KIYMETLER		2,048	212,753	214,801	2,048	163,354	165,402
5.1. Menkul Kıymetler		-	185,000	185,000	-	145,588	145,588
5.2. Teminat Senetleri		2,020	26,116	28,136	2,020	16,467	18,487
5.3. Emtia		-	-	-	-	-	-
5.4. Varant		-	-	-	-	-	-
5.5. Gayrimenkul		-	-	-	-	-	-
5.6. Diğer Rehinli Kıymetler		28	1,637	1,665	28	1,299	1,327
5.7. Rehinli Kıymet Alanlar		-	-	-	-	-	-
VI. KABUL EDİLEN AVALLER VE KEFALETLER		-	-	-	-	-	-
BİLANÇO DIŞI HESAPLAR TOPLAMI (A+B)		318,009	1,377,271	1,695,280	17,366	451,943	469,309

ARAP TÜRK BANKASI A.Ş.

31 Aralık 2008 Tarihinde Sona Eren Hesap Dönemine Ait Konsolide Olmayan Gelir Tablosu
(Para birimi: Tutarlar Bin Yeni Türk Lirası olarak ifade edilmiştir.)

GELİR VE GİDER KALEMLERİ	BAĞIMSIZ DENETİMDEN GEÇMİŞ		
	Dipnot (5-IV)	CARİ DÖNEM (31/12/2008)	ÖNCEKİ DÖNEM (31/12/2007)
I. FAİZ GELİRLERİ	(1)	58,447	27,169
1.1 Kredilerden Alınan Faizler		23,909	10,820
1.2 Zorunlu Karşılıklardan Alınan Faizler		273	433
1.3 Bankalardan Alınan Faizler		3,116	609
1.4 Para Piyasası İşlemlerinden Alınan Faizler		345	15
1.5 Menkul Değerlerden Alınan Faizler		30,802	15,290
1.5.1 Alım Satım Amaçlı Finansal Varlıklardan		18,588	7,243
1.5.2 Gerçeğe Uygun Değer Farkı Kâr/ Zarara Yansıtılan Olarak Sınıflandırılan FV		788	406
1.5.3 Satılmaya Hazır Finansal Varlıklardan		-	-
1.5.4 Vadeye Kadar Elde Tutulacak Yatırımlardan		11,426	7,641
1.6 Finansal Kiralama Gelirleri		-	-
1.7 Diğer Faiz Gelirleri		2	2
II. FAİZ GİDERLERİ	(2)	16,199	13,886
2.1 Mevduata Verilen Faizler		2,117	2,866
2.2 Kullanılan Kredilere Verilen Faizler		9,186	7,799
2.3 Para Piyasası İşlemlerine Verilen Faizler		4,880	3,033
2.4 İhraç Edilen Menkul Kıymetlere Verilen Faizler		-	-
2.5 Diğer Faiz Giderleri		16	188
III. NET FAİZ GELİRİ/GİDERİ (I - II)		42,248	13,283
IV. NET ÜCRET VE KOMİSYON GELİRLERİ/GİDERLERİ		9,203	6,607
4.1 Alınan Ücret ve Komisyonlar		9,542	6,835
4.1.1 Gayri Nakdi Kredilerden		2,964	2,494
4.1.2 Diğer		6,578	4,341
4.2 Verilen Ücret ve Komisyonlar		339	228
4.2.1 Gayri Nakdi Kredilere		2	1
4.2.2 Diğer		337	227
V. TEMETTÜ GELİRLERİ	(3)	6,405	2,137
VI. TİCARİ KÂR / ZARAR (Net)	(4)	-44,470	1,217
6.1 Sermaye Piyasası İşlemleri Kârı/Zararı		-48,444	287
6.2 Kambiyo İşlemleri Kârı/Zararı		3,974	930
VII. DİĞER FAALİYET GELİRLERİ	(5)	18,140	1,249
VIII. FAALİYET GELİRLERİ/GİDERLERİ TOPLAMI (III+IV+V+VI+VII)		31,526	24,493
IX. KREDİ VE DİĞER ALACAKLAR DEĞER DÜŞÜŞ KARŞILIĞI (-)	(6)	7,320	760
X. DİĞER FAALİYET GİDERLERİ (-)	(7)	25,558	20,780
XI. NET FAALİYET KÂRI/ZARARI (VIII-IX-X)		-1,352	2,953
XII. BİRLEŞME İŞLEMİ SONRASINDA GELİR OLARAK KAYDEDİLEN FAZLALIK TUTARI		-	-
XIII. ÖZKAYNAK YÖNTEMİ UYGULANAN ORTAKLIKLARDAN KÂR/ZARAR		-	-
XIV. NET PARASAL POZİSYON KÂRI/ZARARI		-	-
XV. SÜRDÜRÜLEN FAALİYETLER VERGİ ÖNCESİ K/Z (XI+...+XIV)	(8)	-1,352	2,953
XVI. SÜRDÜRÜLEN FAALİYETLER VERGİ KARŞILIĞI (±)	(9)	4,062	-208
16.1. Cari Vergi Karşılığı		-	-
16.2. Ertelenmiş Vergi Karşılığı		4,062	-208
XVII. SÜRDÜRÜLEN FAALİYETLER DÖNEM NET K/Z (XV±XVI)	(10)	2,710	2,745
XVIII. DURDURULAN FAALİYETLERDEN GELİRLER		-	-
18.1. Satış Amaçlı Elde Tutulan Duran Varlık Gelirleri		-	-
18.2. İştirak, Bağlı Ortaklık ve Birlikte Kontrol Edilen Ortaklıklar (İş Ort.) Satış Karları		-	-
18.3. Diğer Durdurulan Faaliyet Gelirleri		-	-
XIX. Durdurulan Faaliyetlerden Giderler (-)		-	-
19.1. Satış Amaçlı Elde Tutulan Duran Varlık Giderleri		-	-
19.2. İştirak, Bağlı Ortaklık ve Birlikte Kontrol Edilen Ortaklıklar (İş Ort.) Satış Zararları		-	-
19.3. Diğer Durdurulan Faaliyet Giderleri		-	-
XX. DURDURULAN FAALİYETLER VERGİ ÖNCESİ K/Z (XVIII-XIX)		-	-
XXI. DURDURULAN FAALİYETLER VERGİ KARŞILIĞI (±)		-	-
21.1. Cari Vergi Karşılığı		-	-
21.2. Ertelenmiş Vergi Karşılığı		-	-
XXII. DURDURULAN FAALİYETLER DÖNEM NET K/Z (XX±XXI)		-	-
XXIII. NET DÖNEM KARI/ZARARI (XVII+XXII)	(11)	2,710	2,745
Hisse Başına Kâr/Zarar		0.00011	0.00067

ARAP TÜRK BANKASI A.Ş.

31 Aralık 2008 Tarihinde Sona Eren Hesap Dönemine Ait Konsolide Olmayan
Özkaynaklarda Muhasebeleştirilen Gelir Gider Kalemlerine İlişkin Tablo
(Para birimi: Tutarlar Bin Yeni Türk Lirası olarak ifade edilmiştir.)

ÖZKAYNAKLARDA MUHASEBELEŞTİRİLEN GELİR GİDER KALEMLERİ	BAĞIMSIZ DENETİMDEN GEÇMİŞ	
	CARİ DÖNEM (31/12/2008)	ÖNCEKİ DÖNEM (31/12/2007)
I. MENKUL DEĞERLER DEĞERLEME FARKLARINA SATILMAYA HAZIR FİNANSAL VARLIKLARDAN EKLENEN	-	-
II. MADDİ DURAN VARLIKLAR YENİDEN DEĞERLEME FARKLARI	-	-
III. MADDİ OLMAYAN DURAN VARLIKLAR YENİDEN DEĞERLEME FARKLARI	-	-
IV. YABANCI PARA İŞLEMLER İÇİN KUR ÇEVİRİM FARKLARI	-	-
V. NAKİT AKIŞ RİSKİNDEN KORUNMA AMAÇLI TÜREV FİNANSAL VARLIKLARA İLİŞKİN KÂR/ZARAR (Gerçeğe Uygun Değer Değişikliklerinin Etkin Kısmı)	-	-
VI. YURTDIŞINDAKİ NET YATIRIM RİSKİNDEN KORUNMA AMAÇLI TÜREV FİNANSAL VARLIKLARA İLİŞKİN KÂR/ZARAR (Gerçeğe Uygun Değer Değişikliklerinin Etkin Kısmı)	-	-
VII. MUHASEBE POLİTİKASINDA YAPILAN DEĞİŞİKLİKLER İLE HATALARIN DÜZELTİLMESİNİN ETKİSİ	-	-40
VIII. TMS UYARINCA ÖZKAYNAKLARDA MUHASEBELEŞTİRİLEN DİĞER GELİR GİDER UNSURLARI	-	-
IX. DEĞERLEME FARKLARINA AİT ERTELENMİŞ VERGİ	-	-
X. DOĞRUDAN ÖZKAYNAK ALTINDA MUHASEBELEŞTİRİLEN NET GELİR/GİDER (I+II+...+IX)	-	-40
XI. DÖNEM KÂRİ/ZARARI	2,710	2,745
1.1 Menkul Değerlerin Gerçeğe Uygun Değerindeki Net Değişme (Kâr-Zarara Transfer)	-	-
1.2 Nakit Akış Riskinden Korunma Amaçlı Türev Finansal Varlıklardan Yeniden Sınıflandırılan ve Gelir Tablosunda Gösterilen Kısım	-	-
1.3 Yurtdışındaki Net Yatırım Riskinden Korunma Amaçlı Yeniden Sınıflandırılan ve Gelir Tablosunda Gösterilen Kısım	-	-
1.4 Diğer	2,710	2,745
XII. DÖNEME İLİŞKİN MUHASEBELEŞTİRİLEN TOPLAM KÂR/ZARAR (X±XI)	2,710	2,705

ARAP TÜRK BANKASI A.Ş.

31 Aralık 2008 Tarihi İtibarıyla Sona Eren Hesap Dönemine Ait Konsolide Olmayan Özkaynak Değişim Tablosu
(Para birimi: Tutarlar Bin Yeni Türk Lirası olarak ifade edilmişlerdir.)

	Dönem Başı Bakiyesi	Dönem İçi Değişimler	Dönem Sonu Bakiyesi	Dönem Başı Bakiyesi	Dönem İçi Değişimler	Dönem Sonu Bakiyesi	Dönem Başı Bakiyesi	Dönem İçi Değişimler	Dönem Sonu Bakiyesi	Dönem Başı Bakiyesi	Dönem İçi Değişimler	Dönem Sonu Bakiyesi	Dönem Başı Bakiyesi	Dönem İçi Değişimler	Dönem Sonu Bakiyesi
ÖZKAYNAK KALEMLERİNDEKİ DEĞİŞİKLİKLER															
I. Önceki Dönem (31/12/2007)															
I. Dönem Başı Bakiyesi	41.000	33.004	41.000	985	985	5.006	6.693	6.693	5.006	6.693	6.693	86.688	86.688	86.688	86.688
II. TMS 8 Uyarınca Yapılan Düzeltmeler	-	-	-	-	-	-	-	-	-	-	-	-	-	-	-
2.1 Hataların Düzeltimlerinin Etkisi	-	-	-	-	-	-	-	-	-	-	-	-	-	-	-
2.2 Muhasebe Politikasında Yapılan Değişikliklerin Etkisi	-	-	-	-	-	-	-	-	-	-	-	-	-	-	-
III. Yeni Bakiye (I+II)	41.000	33.004	41.000	985	985	5.006	6.693	6.693	5.006	6.693	6.693	86.688	86.688	86.688	86.688
Dönem İçindeki Değişimler															
IV. Birleşmeden Kaynaklanan Artış/Azalış	-	-	-	-	-	-	-	-	-	-	-	-	-	-	-
V. Menkul Değerler Değerleme Farkları	-	-	-	-	-	-	-	-	-	-	-	-	-	-	-
VI. Riskten Korunma Fonları (Etkin Kısım)	-	-	-	-	-	-	-	-	-	-	-	-	-	-	-
6.1 Nakit Akis Riskinden Korunma Amaçlı	-	-	-	-	-	-	-	-	-	-	-	-	-	-	-
6.2 Yurtiçindeki Net Yatırım Riskinden Korunma Amaçlı	-	-	-	-	-	-	-	-	-	-	-	-	-	-	-
VII. Maddi Duran Varlıklar Yeniden Değerleme Farkları	-	-	-	-	-	-	-	-	-	-	-	-	-	-	-
VIII. Maddi Olmayan Duran Varlıklar Yeniden Değerleme Farkları	-	-	-	-	-	-	-	-	-	-	-	-	-	-	-
IX. İştirakler, Bağlı Ort. ve Birlikte Kontrol Edilen Ort. (İş Ort.)	-	-	-	-	-	-	-	-	-	-	-	-	-	-	-
X. Bedelsiz Hisse	-	-	-	-	-	-	-	-	-	-	-	-	-	-	-
XI. Kur Farkları	-	-	-	-	-	-	-	-	-	-	-	-	-	-	-
XII. Varlıkların Elden Çıkartılmasından Kaynaklanan Değişiklik	-	-	-	-	-	-	-	-	-	-	-	-	-	-	-
XIII. Varlıkların Yeniden Sınıflandırılmasından Kaynaklanan Değişiklik	-	-	-	-	-	-	-	-	-	-	-	-	-	-	-
XIV. İştirak Özkaynağındaki Değişikliklerin Banka Özkaynağına Etkisi	-	-	-	-	-	-	-	-	-	-	-	-	-	-	-
14.1 Sermaye Artırımı	-	-	-	-	-	-	-	-	-	-	-	-	-	-	-
14.2 Nakden	-	-	-	-	-	-	-	-	-	-	-	-	-	-	-
14.3 İç Kaynaklardan	-	-	-	-	-	-	-	-	-	-	-	-	-	-	-
XV. Hisse Senedi İhraçı	-	-	-	-	-	-	-	-	-	-	-	-	-	-	-
XVI. Hisse Senedi İhtal Kârları	-	-	-	-	-	-	-	-	-	-	-	-	-	-	-
XVII. Ödenmiş Sermaye Emflasyon Düzeltme Farkı	-	-	-	-	-	-	-	-	-	-	-	-	-	-	-
XVIII. Diğer	-	-	-	-	-	-	-	-	-	-	-	-	-	-	-
XIX. Dönem Net Karı veya Zararı	-	-	-	-	-	-	-	-	-	-	-	-	-	-	-
XX. Kar Dağıtım	-	-	-	-	-	-	-	-	-	-	-	-	-	-	-
20.1 Dağıtılan Temettü	-	-	-	-	-	-	-	-	-	-	-	-	-	-	-
20.2 Yedeklere Aktarılan Tutarlar	-	-	-	-	-	-	-	-	-	-	-	-	-	-	-
20.3 Diğer	-	-	-	-	-	-	-	-	-	-	-	-	-	-	-
Dönem Sonu Bakiyesi (III+IV+V+...+XVIII+XIX+XX)	41.000	33.004	41.000	1.271	1.271	2.745	11.373	11.373	2.745	11.373	11.373	89.393	89.393	89.393	89.393
CARI DÖNEM (31/12/2008)															
I. Önceki Dönem Sonu Bakiyesi	41.000	33.004	41.000	1.271	1.271	2.745	11.373	11.373	2.745	11.373	11.373	89.393	89.393	89.393	89.393
Dönem İçindeki Değişimler															
II. Birleşmeden Kaynaklanan Artış/Azalış	-	-	-	-	-	-	-	-	-	-	-	-	-	-	-
III. Menkul Değerler Değerleme Farkları	-	-	-	-	-	-	-	-	-	-	-	-	-	-	-
IV. Riskten Korunma Fonları (Etkin Kısım)	-	-	-	-	-	-	-	-	-	-	-	-	-	-	-
4.1 Nakit Akis Riskinden Korunma Amaçlı	-	-	-	-	-	-	-	-	-	-	-	-	-	-	-
4.2 Yurtiçindeki Net Yatırım Riskinden Korunma Amaçlı	-	-	-	-	-	-	-	-	-	-	-	-	-	-	-
V. Maddi Duran Varlıklar Yeniden Değerleme Farkları	-	-	-	-	-	-	-	-	-	-	-	-	-	-	-
VI. Maddi Olmayan Duran Varlıklar Yeniden Değerleme Farkları	-	-	-	-	-	-	-	-	-	-	-	-	-	-	-
VII. İştirakler, Bağlı Ort. ve Birlikte Kontrol Edilen Ort. (İş Ort.)	-	-	-	-	-	-	-	-	-	-	-	-	-	-	-
VIII. Bedelsiz Hisse	-	-	-	-	-	-	-	-	-	-	-	-	-	-	-
IX. Kur Farkları	-	-	-	-	-	-	-	-	-	-	-	-	-	-	-
X. Varlıkların Elden Çıkartılmasından Kaynaklanan Değişiklik	-	-	-	-	-	-	-	-	-	-	-	-	-	-	-
XI. Varlıkların Yeniden Sınıflandırılmasından Kaynaklanan Değişiklik	-	-	-	-	-	-	-	-	-	-	-	-	-	-	-
XII. İştirak Özkaynağındaki Değişikliklerin Banka Özkaynağına Etkisi	-	-	-	-	-	-	-	-	-	-	-	-	-	-	-
12.1 Sermaye Artırımı	-	-	-	-	-	-	-	-	-	-	-	-	-	-	-
12.2 Nakden	-	-	-	-	-	-	-	-	-	-	-	-	-	-	-
12.3 İç Kaynaklardan	-	-	-	-	-	-	-	-	-	-	-	-	-	-	-
XIII. Hisse Senedi İhraç Primi	-	-	-	-	-	-	-	-	-	-	-	-	-	-	-
XIV. Hisse Senedi İhtal Kârları	-	-	-	-	-	-	-	-	-	-	-	-	-	-	-
XV. Ödenmiş Sermaye Emflasyon Düzeltme Farkı	-	-	-	-	-	-	-	-	-	-	-	-	-	-	-
XVI. Diğer	-	-	-	-	-	-	-	-	-	-	-	-	-	-	-
XVII. Dönem Net Karı veya Zararı	-	-	-	-	-	-	-	-	-	-	-	-	-	-	-
XVIII. Kar Dağıtım	-	-	-	-	-	-	-	-	-	-	-	-	-	-	-
18.1 Dağıtılan Temettü	-	-	-	-	-	-	-	-	-	-	-	-	-	-	-
18.2 Yedeklere Aktarılan Tutarlar	-	-	-	-	-	-	-	-	-	-	-	-	-	-	-
18.3 Diğer	-	-	-	-	-	-	-	-	-	-	-	-	-	-	-
Dönem Sonu Bakiyesi (I+II+III+...+XVI+XVII+XVIII)	240.000	9.096	240.000	1.408	1.408	2.710	4.014	4.014	2.710	4.014	4.014	257.228	257.228	257.228	257.228

İlişikteki açıklama ve dipnotlar bu finansal tabloların tamamlayıcı bir unsurdur.

ARAP TÜRK BANKASI A.Ş.

31 Aralık 2008 Tarihinde Sona Eren Hesap Dönemine Ait

Konsolide Olmayan Nakit Akış Tablosu

(Para birimi: Tutarlar Bin Yeni Türk Lirası olarak ifade edilmiştir.)

	Dipnot (5-VI)	BAĞIMSIZ DENETİMDEN GEÇMİŞ	
		CARİ DÖNEM (31/12/2008)	ÖNCEKİ DÖNEM (31/12/2007)
A. BANKACILIK FAALİYETLERİNE İLİŞKİN NAKİT AKIMLARI			
1.1 Bankacılık Faaliyet Konusu Aktif ve Pasiflerdeki Değişim Öncesi Faaliyet Kârı		61	2,613
1.1.1 Alınan Faizler		42,736	27,789
1.1.2 Ödenen Faizler		-16,024	-13,868
1.1.3 Alınan Temettüleri		105	138
1.1.4 Alınan Ücret ve Komisyonlar		9,542	6,835
1.1.5 Elde Edilen Diğer Kazançlar		18,012	1,904
1.1.6 Zarar Olarak Muhasebeleştirilen Donuk Alacaklardan Tahsilatlar		105	325
1.1.7 Personele ve Hizmet Tedarik Edenlere Yapılan Nakit Ödemeler		-16,805	-14,750
1.1.8 Ödenen Vergiler		-436	-822
1.1.9 Diğer	(2)	-37,174	-4,938
1.2 Bankacılık Faaliyetleri Konusu Aktif ve Pasiflerdeki Değişim		-71,381	-24,499
1.2.1 Alım Satım Amaçlı Finansal Varlıklarda Net (Artış) Azalış		-94,500	24,041
1.2.2 Gerçeğe Uygun Değer Farkı K/Z'a Yansıtılan Olarak Sınıflandırılan FV'larda Net (Artış) Azalış			-17,348
1.2.3 Bankalar Hesabındaki Net (Artış) Azalış		6,392	2
1.2.4 Kredilerdeki Net (Artış) Azalış		-191,161	-21,765
1.2.5 Diğer Aktiflerde Net (Artış) Azalış	(3)	-47,829	9,235
1.2.6 Bankaların Mevduatlarında Net Artış (Azalış)		54,526	-54,348
1.2.7 Diğer Mevduatlarda Net Artış (Azalış)		6,218	11,368
1.2.8 Alınan Kredilerdeki Net Artış (Azalış)		187,142	23,814
1.2.9 Vadesi Gelmiş Borçlarda Net Artış (Azalış)			-
1.2.10 Diğer Borçlarda Net Artış (Azalış)	(3)	7,831	502
I. Bankacılık Faaliyetlerinden Kaynaklanan Net Nakit Akımı		-71,320	-21,886
B. YATIRIM FAALİYETLERİNE İLİŞKİN NAKİT AKIMLARI			
II. Yatırım Faaliyetlerinden Kaynaklanan Net Nakit Akımı		-59,049	11,956
2.1 İktisap Edilen İştirakler, Bağlı Ortaklıklar ve Birlikte Kontrol Edilen Ortaklıklar (İş Ortaklıkları)		-	-
2.2 Elden Çıkarılan İştirakler, Bağlı Ortaklıklar ve Birlikte Kontrol Edilen Ortaklıklar (İş Ortaklıkları)		-	-
2.3 Satın Alınan Menkuller ve Gayrimenkuller		-1,215	-79
2.4 Elden Çıkarılan Menkul ve Gayrimenkuller		241	506
2.5 Elde Edilen Satılmaya Hazır Finansal Varlıklar		-	-
2.6 Elden Çıkarılan Satılmaya Hazır Finansal Varlıklar		-	-
2.7 Satın Alınan Yatırım Amaçlı Menkul Değerler		-76,134	-
2.8 Satılan Yatırım Amaçlı Menkul Değerler		18,059	11,529
2.9 Diğer		-	-
C. FİNANSMAN FAALİYETLERİNE İLİŞKİN NAKİT AKIMLARI			
III. Finansman Faaliyetlerinden Sağlanan Net Nakit		164,395	-66
3.1 Krediler ve İhraç Edilen Menkul Değerlerden Sağlanan Nakit			-
3.2 Krediler ve İhraç Edilen Menkul Değerlerden Kaynaklanan Nakit Çıkışı			-
3.3 İhraç Edilen Sermaye Araçları		165,125	-
3.4 Temettü Ödemeleri			-
3.5 Finansal Kiralamaya İlişkin Ödemeler		730	-66
3.6 Diğer		-	-
IV. Döviz Kurundaki Değişimin Nakit ve Nakde Eşdeğer Varlıklar Üzerindeki Etkisi		1,393	-686
V. Nakit ve Nakde Eşdeğer Varlıklardaki Net Artış		35,419	-10,682
VI. Dönem Başındaki Nakit ve Nakde Eşdeğer Varlıklar	(1)	11,083	21,765
VII. Dönem Sonundaki Nakit ve Nakde Eşdeğer Varlıklar	(1)	46,502	11,083

ARAP TÜRK BANKASI A.Ş.

31 Aralık 2008 Tarihinde Sona Eren Hesap Dönemine Ait Kâr Dağıtım Tablosu
(Para birimi: Tutarlar Bin Yeni Türk Lirası olarak ifade edilmiştir.)

		BAĞIMSIZ DENETİMDEN GEÇMİŞ	
		CARİ DÖNEM	ÖNCEKİ DÖNEM
		(31/12/2008)	(31/12/2007)
I.	DÖNEM KÂRININ DAĞITIMI		
1.1	DÖNEM KÂRI	-1,352	2,953
1.2	ÖDENECEK VERGİ VE YASAL YÜKÜMLÜLÜKLER(-)	4,062	-208
1.2.1	Kurumlar Vergisi (Gelir Vergisi)	-	-
1.2.2	Gelir Vergisi Kesintisi	-	-
1.2.3	Diğer Vergi ve Yasal Yükümlülükler	4,062	-208
A.	NET DÖNEM KÂRI (1.1-1.2)	2,710	2,745
1.3	GEÇMİŞ DÖNEMLER ZARARI (-)	-	-
1.4	BİRİNCİ TERTİP YASAL YEDEK AKÇE (-)	-	137
1.5	BANKADA BIRAKILMASI VE TASAR. ZORUNLU YASAL FONLAR (-)	-	-
B.	DAĞITILABİLİR NET DÖNEM KÂRI [(A-(1.3+1.4+1.5)]	2,710	2,608
1.6	ORTAKLARA BİRİNCİ TEMETTÜ (-)	-	-
1.6.1	Hisse Senedi Sahiplerine	-	-
1.6.2	İmtiyazlı Hisse Senedi Sahiplerine	-	-
1.6.3	Katılma İntifa Senetlerine	-	-
1.6.4	Kâra İştirakli Tahvillere	-	-
1.6.5	Kâr ve Zarar Ortaklığı Belgesi Sahiplerine	-	-
1.7	PERSONELE TEMETTÜ (-)	-	-
1.8	YÖNETİM KURULUNA TEMETTÜ (-)	-	-
1.9	ORTAKLARA İKİNCİ TEMETTÜ (-)	-	-
1.9.1	Hisse Senedi Sahiplerine	-	-
1.9.2	İmtiyazlı Hisse Senedi Sahiplerine	-	-
1.9.3	Katılma İntifa Senetlerine	-	-
1.9.4	Kâra İştirakli Tahvillere	-	-
1.9.5	Kâr ve Zarar Ortaklığı Belgesi Sahiplerine	-	-
1.10	İKİNCİ TERTİP YASAL YEDEK AKÇE (-)	-	-
1.11	STATÜ YEDEKLERİ (-)	-	-
1.12	OLAĞANÜSTÜ YEDEKLER	-	-
1.13	DİĞER YEDEKLER	-	-
1.14	ÖZEL FONLAR	-	-
II.	YEDEKLERDEN DAĞITIM		
2.1	DAĞITILAN YEDEKLER	-	-
2.2	İKİNCİ TERTİP YASAL YEDEKLER (-)	-	-
2.3	ORTAKLARA PAY (-)	-	-
2.3.1	Hisse Senedi Sahiplerine	-	-
2.3.2	İmtiyazlı Hisse Senedi Sahiplerine	-	-
2.3.3	Katılma İntifa Senetlerine	-	-
2.3.4	Kâra İştirakli Tahvillere	-	-
2.3.5	Kâr ve Zarar Ortaklığı Belgesi Sahiplerine	-	-
2.4	PERSONELE PAY (-)	-	-
2.5	YÖNETİM KURULUNA PAY (-)	-	-
III.	HİSSE BAŞINA KÂR		
3.1	HİSSE SENEDİ SAHİPLERİNE	0.00011	0.00067
3.2	HİSSE SENEDİ SAHİPLERİNE (%)	0.011	0.067
3.3	İMTİYAZLI HİSSE SENEDİ SAHİPLERİNE	-	-
3.4	İMTİYAZLI HİSSE SENEDİ SAHİPLERİNE (%)	-	-
IV.	HİSSE BAŞINA TEMETTÜ		
4.1	HİSSE SENEDİ SAHİPLERİNE	-	-
4.2	HİSSE SENEDİ SAHİPLERİNE (%)	-	-
4.3	İMTİYAZLI HİSSE SENEDİ SAHİPLERİNE	-	-
4.4	İMTİYAZLI HİSSE SENEDİ SAHİPLERİNE (%)	-	-

ARAP TÜRK BANKASI A.Ş.

31 Aralık 2008 Tarihi İtibarıyla Konsolide Olmayan Finansal Tablolara İlişkin Açıklama ve Dipnotlar
(Para Birimi: Tutarlar Bin Yeni Türk Lirası olarak ifade edilmiştir.)

ÜÇÜNCÜ BÖLÜM

MUHASEBE POLİTİKALARI

I. Sunum esaslarına ilişkin açıklama ve dipnotlar

Finansal tablolar ile bunlara ilişkin açıklama ve dipnotların Türkiye Muhasebe Standartları ve Bankaların Muhasebe Uygulamalarına ve Belgelerin Saklanması İlişkin Usul ve Esaslar Hakkında Yönetmeliğe uygun olarak hazırlanması:

Konsolide olmayan finansal tablolar, 5411 Sayılı Bankacılık Kanununa ilişkin olarak 1 Kasım 2006 tarih ve 26333 sayılı Resmi Gazete’de yayımlanan Yönetmelikler’den Bankaların Muhasebe Uygulamalarına ve Belgelerin Saklanması İlişkin Usul ve Esaslar Hakkında Yönetmelik (“Yönetmelik”) hükümleri çerçevesinde, Bankacılık Düzenleme ve Denetleme Kurulu (“BDDK”) tarafından muhasebe ve finansal raporlama esaslarına ilişkin yayımlanan tebliğ, yönetmelik ve diğer açıklamalar ile Türkiye Muhasebe Standartları Kurulu (“TMSK”) tarafından yürürlüğe konulan Türkiye Muhasebe Standartları (“TMS”) ve Türkiye Finansal Raporlama Standartları (“TFRS”) ile bunlara ilişkin ek ve yorumlara (tümü “Raporlama Standartları”) uygun olarak hazırlanmıştır. Banka muhasebe kayıtlarını Yeni Türk Lirası olarak tutmaktadır.

Finansal tablolar gerçeğe uygun değerleri ile gösterilen finansal varlık ve yükümlülüklerin dışında, tarihi maliyet esaslı baz alınarak Bin Yeni Türk Lirası olarak hazırlanmıştır.

II. Finansal araçların kullanım stratejisi ve yabancı para cinsinden işlemlere ilişkin açıklamalar

Banka’nın temel faaliyet alanı perakende bankacılık, kurumsal bankacılık ve menkul kıymet işlemleri (Hazine işlemleri) ile uluslararası bankacılık hizmetlerini içeren bankacılık faaliyetlerini kapsamaktadır. Banka’nın fonlama kaynakları mevduat, alınan krediler ve özkaynaklar olup bu kaynakları kaliteli finansal aktiflerde değerlendirmektedir. Banka, kullandığı kaynakların ve çeşitli finansal aktiflere yapılan plasmanların risk ve getiri açısından dengesini etkin bir aktif-pasif yönetimi stratejisi ile takip etmektedir.

Banka’nın yabancı para ile yapmış olduğu işlemler, Türkiye Muhasebe Standartları’nın 21 sayılı “Kur Değişiminin Etkileri Tebliği” esas alınarak muhasebeleştirilmiş olup, 31 Aralık 2008 ve 31 Aralık 2007 tarihleri itibarıyla tamamlanan yabancı para işlemlerden doğan kur farkı gelirleri ve giderleri işlemin yapıldığı tarihteki geçerli kurlar üzerinden Yeni Türk Lirası’na çevrilmekte ve kayıtlara intikal ettirilmiştir. İlgili dönem sonlarında yabancı para aktif ve pasif hesapların bakiyeleri dönem sonu Banka kurlarından Yeni Türk Lirası’na çevrilmiş ve oluşan kur farkları kambiyo kâr ve zararları olarak kayıtlara yansıtılmıştır. İlgili dönem sonları itibarıyla değerlemeye esas alınan Banka döviz alış kurları aşağıdaki gibidir:

	31 Aralık 2008	31 Aralık 2007
ABD Doları	1,48000 YTL	1,1647 YTL
Avro	2,09509 YTL	1,7102 YTL

III. İştirak ve bağlı ortaklıklara ilişkin bilgiler

Banka’nın 31 Aralık 2008 ve 2007 tarihleri itibarıyla iştiraki bulunmamaktadır.

Bağlı Ortaklıklar, Banka tarafından kontrol edilen işletmelerdir. Konsolide olmayan finansal tablolarda bağlı ortaklıklar “Finansal Araçlar: Muhasebeleştirme ve Ölçmeye İlişkin Türkiye Muhasebe Standardı” (“TMS 39”)’na göre muhasebeleştirilmektedir. Teşkilatlanmış piyasalarda işlem görmeyen ve gerçeğe uygun değeri güvenilir bir şekilde belirlenemeyen bağlı ortaklıklar, değer kaybı ile ilgili karşılık düşüldükten sonra, maliyet bedelleri ile finansal tablolara yansıtılmıştır.

IV. Vadeli işlem ve opsiyon sözleşmeleri ile türev ürünlere ilişkin açıklamalar

Banka’nın türev ürünleri TMS 39 gereğince “alım satım amaçlı” olarak sınıflandırılmaktadır.

Türev işlemlerden doğan yükümlülük ve alacaklar sözleşme tutarları üzerinden nazım hesaplara kaydedilmektedir.

Türev işlemler kayda alınmalarını izleyen dönemlerde gerçeğe uygun değerleri ile değerlendirilmekte ve gerçeğe uygun değer pozitif olması durumunda “gerçeğe uygun değer farkı kâr/zarara yansıtılan finansal varlıklar” ana hesap kalemi altında “alım satım amaçlı türev finansal araçlar” içerisinde; negatif olması durumunda ise “alım satım amaçlı türev finansal borçlar” içerisinde gösterilmektedir. Yapılan değerlendirme sonucu gerçeğe uygun değerde meydana gelen farklar gelir tablosuna yansıtılmaktadır. Türev araçların gerçeğe uygun değeri piyasada oluşan rayiç değerleri dikkate alınarak veya indirgenmiş nakit akımı modelinin kullanılması suretiyle hesaplanmaktadır.

V. Faiz gelir ve giderine ilişkin açıklamalar

Etkin faiz oranı yöntemi kullanılarak hesaplanan faiz gelirleri ve giderleri tahakkuk esasına göre muhasebeleştirilmektedir. İlgili mevzuat uyarınca donuk alacak haline gelen kredilerin faiz tahakkuk ve reeskont tutarları iptal edilmekte ve söz konusu tutarlar tahsil edildiğinde faiz gelirlerine yansıtılmaktadır.

VI. Ücret ve komisyon gelir ve giderlerine ilişkin açıklamalar

Tahsil edildikleri dönemde gelir kaydedilen bazı bankacılık işlemlerinden alınan ücret ve komisyon gelir ve giderleri dışında, ücret ve komisyon gelir ve giderleri esas olarak tahakkuk esasına göre muhasebeleştirilmektedir.

ARAP TÜRK BANKASI A.Ş.

31 Aralık 2008 Tarihi İtibarıyla Konsolide Olmayan Finansal Tablolara İlişkin Açıklama ve Dipnotlar
(Para Birimi: Tutarlar Bin Yeni Türk Lirası olarak ifade edilmiştir.)

VII. Finansal varlıklara ilişkin açıklamalar

Banka finansal varlıklarını "gerçeğe uygun değer farkı kâr/zarara yansıtılan finansal varlıklar", "satılmaya hazır finansal varlıklar", "krediler ve alacaklar" veya "vadeye kadar elde tutulacak finansal varlıklar" olarak sınıflandırmakta ve muhasebeleştirilmektedir.

a. Gerçeğe Uygun Değer Farkı Kâr/Zarar'a Yansıtılan Finansal Varlıklar:

Bu sınıfın iki alt kalemi bulunmaktadır: "alım satım amaçlı olarak elde tutulan finansal varlıklar" ile ilk kayda alınma sırasında "gerçeğe uygun değer farkı kâr/zarara yansıtılan finansal varlıklar olarak sınıflandırılan finansal varlıklar".

Alım satım amaçlı menkul değerler, piyasada kısa dönemde oluşan fiyat ve benzeri unsurlardaki dalgalanmalardan kâr sağlama amacıyla elde edilen veya elde edilme nedeninden bağımsız olarak, kısa dönemde kâr sağlamaya yönelik bir portföyün parçası olan menkul değerlerdir.

Türev finansal araçlar da riskten korunma aracı olarak tanımlanmadığı sürece alım satım amaçlı finansal varlıklar olarak sınıflandırılmaktadır. Üçüncü Bölüm IV no'lu dipnotta türev finansal araçların muhasebeleştirilmesine ilişkin esaslar açıklanmıştır.

Gerçeğe uygun değer farkı kâr/zarar'a yansıtılan finansal varlıklar, bilançoaya ilk olarak işlem maliyetleri de dahil olmak üzere maliyet değerleri ile yansıtılmakta ve kayda alınmalarını müteakiben gerçeğe uygun değerleri ile değerlemeye tabi tutulmaktadır. Yapılan değerlendirme sonucu oluşan kazanç ve kayıplar kâr/zarar hesaplarına dahil edilmektedir. Gerçeğe uygun değer farkı kâr/zarar'a yansıtılan finansal varlıklardan kazanılan faizler faiz gelirleri içerisinde ve elde edilen kâr payları temettü gelirleri içerisinde gösterilmektedir. Banka'nın 31 Aralık 2007 tarihi itibarıyla gerçeğe uygun değer farkı kâr/zarara yansıtılan finansal varlık olarak sınıflandırılan, krediye bağlı tahvilleri (Credit Linked Notes) TMS 39'da yapılan değişiklik ile 3 Ekim 2008'de ve bu tarihteki gerçeğe uygun değer ile vadeye kadar elde tutulacak yatırımlar hesabına sınıflanmıştır.

b. Satılmaya Hazır Finansal Varlıklar:

Satılmaya hazır finansal varlıklar, "kredi ve alacaklar", "vadeye kadar elde tutulacaklar" ve "gerçeğe uygun değer farkı kâr/zarara yansıtılan finansal varlıklar" dışında kalan finansal varlıklardan oluşmaktadır.

Satılmaya hazır finansal varlıklar olarak sınıflanan borçlanma senetleri kayda alınmalarını takiben gerçeğe uygun değerle değerlendirilmektedir. Satılmaya hazır finansal varlıkların gerçeğe uygun değerlerindeki değişikliklerden kaynaklanan "gerçekleşmemiş kâr ve zararlar" ilgili finansal varlığa karşılık gelen değer tahsil edilinceye kadar, elden çıkarılması veya zafiyete uğraması durumlarından birinin gerçekleşmesine kadar dönemin gelir tablosuna yansıtılmamakta ve; özkaynaklar içindeki "menkul değerler değer artış fonu" hesabında izlenmektedir. Söz konusu menkul değerlerin tahsil edildiğinde veya elden çıkarıldığında özkaynak içinde yansıtılan birikmiş gerçeğe uygun değer farkları gelir tablosuna yansıtılmaktadır.

Satılmaya hazır finansal varlıklar olarak sınıflanan sermayede payı temsil eden menkul değerler teşkilatlanmış piyasalarda işlem görmesi ve/veya gerçeğe uygun değeri güvenilir bir şekilde belirlenebilmesi durumunda gerçeğe uygun değerleri ile muhasebeleştirilmiştir; teşkilatlanmış piyasalarda işlem görmemesi ve gerçeğe uygun değeri güvenilir bir şekilde belirlenememesi durumunda değer kaybı ile ilgili karşılık düşüldükten sonra maliyet bedelleri ile finansal tablolara yansıtılmıştır.

c. Kredi ve alacaklar:

Krediler ve alacaklar borçluya para, mal veya hizmet sağlama yoluyla yaratılan finansal varlıklardır. Söz konusu krediler ve alacaklar ilk olarak elde etme maliyeti üzerinden kayda alınmakta ve kayda alınmayı müteakiben "etkin faiz (iç verim) oranı yöntemi" kullanılarak iskonto edilmiş bedelleri ile değerlendirilmektedir. Bunların teminatı olarak alınan varlıklarla ilgili olarak ödenen harçlar ve benzeri diğer masraflar işlem maliyetinin bir parçası olarak kabul edilmemekte ve gider hesaplarına yansıtılmaktadır.

Banka, yönetimin değerlendirmeleri ve tahminleri doğrultusunda herhangi bir kredinin veya alacağın tahsil imkanının sınırlı veya şüpheli hale gelmesi durumunda ve/veya zarar niteliğindeki krediler ve diğer alacaklar için 1 Kasım 2006 tarih ve 26333 sayılı Resmî Gazete'de yayımlanan "Bankalarca Kredilerin ve Diğer Alacakların Niteliklerinin Belirlenmesi ve Bunlar İçin Ayrılacak Karşılıklara İlişkin Usul ve Esaslar Hakkında Yönetmelik'i de dikkate alarak özel ve genel karşılık ayırmaktadır. Ayrılan karşılıklar o yılın gelirinden düşülmektedir. Daha önceki dönemlerde karşılık ayrılan alacaklar tahsil edildiğinde ayrılan karşılık hesabından düşülerek "Diğer faaliyet gelirleri" hesabında yansıtılmaktadır. Aynı yıl içerisinde karşılık ayrılan alacaklar tahsil edildiğinde ise "Kredi ve diğer alacaklar değer düşüş karşılığı" hesabından düşülmektedir. Tahsil mümkün olmayan alacaklar bütün yasal işlemler tamamlandıktan sonra kayıtlardan silinmektedir.

d. Vadeye Kadar Elde Tutulacak Yatırımlar:

Vadeye kadar elde tutulacak finansal varlıklar, vadesine kadar saklama niyetiyle elde tutulan ve fonlama kabiliyeti dahil olmak üzere vade sonuna kadar elde tutulabilmesi için gerekli koşulların sağlanmış olduğu, sabit veya belirlenebilir ödemeleri ile sabit vadesi bulunan ve "krediler ve alacaklar" dışında kalan finansal varlıklardır. Vadeye kadar elde tutulacak finansal varlıklar ilk olarak elde etme maliyeti üzerinden kayda alınmakta ve kayda alınmayı müteakiben "etkin faiz (iç verim) oranı yöntemi" kullanılarak "iskonto edilmiş bedeli" ile değerlendirilmektedir. Vadeye kadar elde tutulacak finansal varlıklar ilgili faiz gelirleri gelir tablosunda yansıtılmaktadır.

Banka'nın önceden vadeye kadar elde tutulacak menkul değerler arasında sınıflandırdığı ancak, sınıflandırma esaslarına uyulmadığından iki yıl boyunca bu sınıflandırmaya tabi tutulamayacak finansal varlıkları bulunmamaktadır.

VIII. Finansal varlıkların değer düşüklüğüne ilişkin açıklamalar

Finansal araçların gelecekte beklenen nakit akışlarının "etkin faiz (iç verim) oranı yöntemi" ile iskonto edilmek suretiyle hesaplanan tahmini tahsil edilebilir tutarının veya varsa gerçeğe uygun değerine göre muhasebeleştirilen tutarının defter değerinden düşük olması durumunda söz konusu finansal aracın zafiyete uğradığı kabul edilir. Finansal araçların zafiyete uğraması sonucu oluşan değer düşüklüğü için karşılık ayrılır ve ayrılan karşılık gider hesapları ile ilişkilendirilir.

ARAP TÜRK BANKASI A.Ş.

31 Aralık 2008 Tarihi İtibarıyla Konsolide Olmayan Finansal Tablolara İlişkin Açıklama ve Dipnotlar
(Para Birimi: Tutarlar Bin Yeni Türk Lirası olarak ifade edilmiştir.)

IX. Finansal araçların netleştirilmesine ilişkin açıklamalar

Finansal varlıklar ve borçların, yasal olarak netleştirilmesinin mümkün olması ve varlık ve yükümlülüğün net tutarlar üzerinden tahsil edilme veya ödenme niyetinin olması halinde söz konusu finansal varlık ve yükümlülükler bilançoda net tutarlarıyla gösterilmektedir.

X. Satış ve geri alış anlaşmaları ve menkul değerlerin ödünç verilmesi işlemlerine ilişkin açıklamalar

Geri alım ("repo") veya geri satım taahhütlü ("ters repo") menkul değer alım veya satımları Banka tarafından bilanço hesaplarında izlenmektedir. Geri alım taahhüdüyle satılan menkul değerler Banka portföyünde tutulmuş amaçlarına göre sınıflandırılmakta ve ilgili portföyün değerlendirme esaslarına göre değerlemeye tabi tutulmaktadır.

Repo işlemlerinden sağlanan fonlar ise pasifte "Repo İşlemlerinden Sağlanan Fonlar" hesabında muhasebeleştirilmekte ve vade sonunda müşterilere taahhüt edilen geri alım fiyatları ile satış fiyatları arasındaki farkların döneme isabet eden kısmı için etkin faiz oranı yöntemi kullanılarak faiz gider reeskontu hesaplanmaktadır.

Geri satım taahhüdü ile alınmış menkul kıymetler ("ters repo") ise bilançoda "Ters Repo İşlemlerinden Alacaklar" kalemi altında takip edilmektedir. Ters repo anlaşmaları ile belirlenen alım ve geri satım fiyatları arasındaki farkın döneme isabet eden kısmı için etkin faiz oranı yöntemine göre faiz gelir reeskontu hesaplanmaktadır.

Banka'nın herhangi bir şekilde ödünce konu edilmiş menkul değeri bulunmamaktadır.

XI. Satış amaçlı elde tutulan duran varlıklar ve durdurulan faaliyetlere ilişkin duran varlıklar ile bu varlıklara ilişkin borçlar hakkında açıklamalar

Banka'nın durdurulan faaliyeti bulunmamaktadır.

Satış amaçlı elde tutulan duran varlıklar donuk alacaklardan dolayı edinilen maddi duran varlıklardan oluşmakta olup, finansal tablolarda 1 Kasım 2006 tarih ve 26333 sayılı Resmi Gazete'de yayımlanan "Bankaların Kıymetli Maden Alım Satımına ve Alacaklarından Dolayı Edindikleri Emtia ve Gayrimenkullerin Elden Çıkarılmasına İlişkin Usul ve Esaslar Hakkında Yönetmelik" hükümlerine uygun olarak muhasebeleştirilmektedir.

XII. Şerefiye ve diğer maddi olmayan duran varlıklara ilişkin açıklamalar

Banka'nın edinmiş olduğu bağlı ortaklıkları ile ilgili şerefiye tutarı yoktur.

Banka'nın diğer maddi olmayan duran varlıklar içerisinde sınıflandırdığı bilgisayar yazılımlarından 1 Ocak 2005'ten önce alınanlar 31 Aralık 2004 tarihine kadar enflasyona göre düzeltilmiş maliyet değerlerinden 1 Ocak 2005'ten sonra alınanlar ise satın alınan bedellerinden birikmiş amortismanların düşülmesinden sonra kalan tutarları ile yansıtılmaktadır. Bilgisayar yazılımlarının faydalı ömürleri 5 yıl olarak belirlenmiştir.

XIII. Maddi duran varlıklara ilişkin açıklamalar

Maddi duran varlıklardan 1 Ocak 2005 tarihinden önce satın alınanlar 31 Aralık 2004 tarihine kadar enflasyona göre düzeltilmiş elde etme maliyet değerlerinden enflasyona göre düzeltilmiş birikmiş amortismanların ve varsa değer azalışlarının düşülmesinden, 1 Ocak 2005 tarihinden sonra satın alınanlar satın alma bedellerinden birikmiş amortismanların ve varsa değer azalışlarının düşülmesinden sonra kalan tutarlarıyla kayıtlara yansıtılmaktadır.

Maddi duran varlıkların amortismanı doğrusal yöntemle göre hesaplanmaktadır. Kullanılan amortisman oranları aktifin ekonomik ömrüne tekabül eden oranlara yaklaşık olup aşağıda belirtildiği gibidir:

	%
Binalar	2
Nakil vasıtaları	20
Mobilya, mefruşat ve büro makineleri	2 – 20
Özel Maliyet	Kira Süresi (2 ila 5 yıl)

Maliyet bedelinin ilgili maddi duran varlığın "Net gerçekleştirilebilir değeri"nin üzerinde olması durumunda söz konusu varlığın değeri "Net gerçekleştirilebilir değeri"ne indirilir ve ayrılan değer düşüklüğü karşılığı gider hesapları ile ilişkilendirilir.

Maddi duran varlıkların elden çıkarılmasından doğan kazanç ve kayıplar maddi duran varlıkların net defter değerleri ile satış bedelleri arasındaki fark olarak hesaplanmakta ve "Aktiflerin Satışından Elde Edilen Gelirler/Zararlar" hesabında muhasebeleştirilerek mali tablolarda, "Diğer Faaliyet Gelirleri/Giderleri" içinde yansıtılmaktadır.

Maddi duran varlıklara ilişkin olarak yapılan normal bakım ve onarım harcamaları gider kaydedilmekte varlığın ekonomik ömrünü uzatıcı nitelikte olan yatırım harcamaları ise ilgili maddi duran varlığın maliyetine eklenmektedir.

Maddi duran varlıklar üzerinde rehin ipotek ve diğer tedbirler bulunmamaktadır.

Maddi duran varlıkların alımı için verilen taahhütler yoktur.

Maddi duran varlıklara ilişkin olarak muhasebe tahmininde, cari dönemde önemli bir etkisi olan ya da sonraki dönemlerde önemli bir etkisi olması beklenen değişiklikler yoktur.

ARAP TÜRK BANKASI A.Ş.

31 Aralık 2008 Tarihi İtibarıyla Konsolide Olmayan Finansal Tablolara İlişkin Açıklama ve Dipnotlar
(Para Birimi: Tutarlar Bin Yeni Türk Lirası olarak ifade edilmiştir.)

XIV. Kiralama işlemlerine ilişkin açıklamalar

Banka, finansal kiralama yoluyla elde ettiği sabit kıymetlerini "Gerçeğe uygun değeri ile kira ödemelerinin bugünkü değerinden düşük olanı"ni esas almak suretiyle kaydetmektedir. Finansal kiralama yoluyla edinilen sabit kıymetler maddi duran varlıklar içinde sınıflandırılmakta ve bu sabit kıymetler faydalı ömürleri esas alınmak suretiyle amortismanına tabi tutulmaktadır. Finansal kiralama yoluyla edinilen sabit kıymetlerin değerinde bir azalma tespit edildiğinde "Değer düşüklüğü karşılığı" ayrılmaktadır. Finansal kiralama sözleşmelerinden kaynaklanan borçlar pasifte "Finansal kiralama borçları" hesabında gösterilmektedir.

Finansal kiralama ile ilgili faiz ve kur farkı giderleri gelir tablosuna yansıtılmaktadır. Banka "Kiralayan" olma sıfatıyla finansal kiralama işlemleri gerçekleştirilmemektedir.

Faaliyet kiralaması ile ilgili işlemler ilgili sözleşme hükümleri doğrultusunda ve tahakkuk esasına göre muhasebeleştirilmektedir.

XV. Karşılıklar, koşullu yükümlülükler ve koşullu varlıklara ilişkin açıklamalar

Krediler ve diğer alacaklar için ayrılan özel ve genel karşılıklar dışında kalan karşılıklar ile şarta bağlı yükümlülükler ve koşullu varlıklar Türkiye Muhasebe Standartlarına ilişkin 37 sayılı "Karşılıklar, Koşullu Borçlar ve Koşullu Varlıklar Tebliği" ne uygun olarak muhasebeleştirilmektedir.

Karşılıklar bilanço tarihi itibarıyla mevcut bulunan ve geçmişten kaynaklanan yasal veya yapısal bir yükümlülüğün bulunması yükümlülüğü yerine getirmek için ekonomik fayda sağlayan kaynakların çıkışının gerçekleşme olasılığının olması ve yükümlülüğün tutarı konusunda güvenilir bir tahminin yapılabildiği durumlarda muhasebeleştirilmektedir.

Geçmiş dönemlerdeki olayların bir sonucu olarak ortaya çıkan yükümlülükler için bu yükümlülüklerin ortaya çıktığı dönemde gerçekleşme olasılığının yüksek olması durumunda ve tutarı güvenilir olarak tahmin edilebiliyorsa karşılık ayrılmaktadır.

Koşullu varlıklar ekonomik faydaların işletmeye girişleri olası ise finansal tablo dipnotlarında açıklanmaktadır. Koşullu varlıklar ilgili gelişmelerin finansal tablolarda doğru olarak yansıtılmalarını teminen sürekli olarak değerlendirmeye tabi tutulur. Ekonomik faydanın Banka'ya girmesinin neredeyse kesin hale gelmesi durumunda ilgili varlık ve buna ilişkin gelir değişikliğinin oluştuğu dönemin finansal tablolarına yansıtılır.

XVI. Çalışanların haklarına ilişkin yükümlülükler ve ilişkin açıklamalar

Kıdem tazminatı ve izin haklarına ilişkin yükümlülükler "Çalışanlara Sağlanan Faydalara İlişkin Türkiye Muhasebe Standardı" ("TMS 19") hükümlerine göre muhasebeleştirilmektedir.

Yürürlükteki kanunlara göre, Banka emeklilik dolayısıyla veya istifa ve İş Kanunu'nda belirtilen davranışlar dışındaki sebeplerle istihdamı sona erdirilen çalışanlara belirli bir toplu ödeme yapmakla yükümlüdür. Kıdem tazminatı karşılığı, tüm çalışanların Türk İş Kanunu uyarınca emekliye ayrılması veya en az bir yıllık hizmeti tamamlayarak iş ilişkisinin kesilmesi, askerlik hizmeti için çağırılması veya vefatı durumunda doğacak gelecekteki olası yükümlülük tutarlarının tahmini karşılığının net bugünkü değeri üzerinden hesaplanmış ve finansal tablolara yansıtılmıştır.

XVII. Vergi uygulamalarına ilişkin açıklamalar

Cari vergi:

Kurum kazançları %20 oranında kurumlar vergisine tabidir. Bu oran, kurumların ticari kazancına vergi yasaları gereğince indirimi kabul edilmeyen giderlerin ilave edilmesi ve vergi yasalarında yer alan istisnaların (iştirak kazançları istisnası gibi) indirilmesi sonucu bulunacak vergi matrahına uygulanır. Kar dağıtılmadığı takdirde başka bir vergi ödenmemektedir.

Türkiye'deki bir işyeri ya da daimi temsilcisi aracılığı ile gelir elde eden kurumlar ile Türkiye'de yerleşik kurumlara ödenen kâr paylarından (temettüleri) stopaj yapılmaz. 23 Temmuz 2006 tarih ve 26237 sayılı Resmi Gazete'de yayımlanan 2006/10731 sayılı Bakanlar Kurulu kararı ile 5520 Sayılı Kurumlar Vergisi Kanunu'nun 15 ve 30'uncu maddelerinde yeralan bazı tevkifat oranları yeniden belirlenmiştir.

Bu bağlamda Türkiye'de bir işyeri ya da daimi temsilcisi aracılığı ile gelir elde eden dar mükellef kurumlar ile Türkiye'de yerleşik kurumlara yapılanlar dışındaki temettü ödemeleri üzerinde %10 oranında uygulanan stopaj oranı %15'e çıkarılmıştır. Dar mükellef kurumlara ve gerçek kişilere yapılan kâr dağıtımlarına ilişkin stopaj oranlarının uygulanmasında, ilgili Çifte Vergilendirmeyi Önleme Anlaşmalarında yer alan uygulamalar da göz önünde bulundurulur. Kârın sermayeye ilavesi, kâr dağıtımı sayılmaz ve stopaj uygulanmaz.

Geçici vergiler o yıl kazançlarının tabi olduğu kurumlar vergisi oranında hesaplanarak ödenir. Yıl içinde ödenen geçici vergiler, o yılın yıllık kurumlar vergisi beyannamesi üzerinden hesaplanan kurumlar vergisine mahsup edilebilmektedir.

Türk vergi mevzuatına göre beyanname üzerinde gösterilen mali zararlar 5 yılı aşmamak kaydıyla dönem kurum kazancından indirilebilirler. Ancak, mali zararlar, geçmiş mali yıl kârlarından mahsup edilemez.

Türkiye'de ödenecek vergiler konusunda vergi otoritesi ile mutabakat sağlamak gibi bir uygulama bulunmamaktadır. Kurumlar vergisi beyannameleri hesap döneminin kapandığı ayı takip eden dördüncü ayın 25'inci günü akşamına kadar bağlı bulunulan vergi dairesine verilir. Bununla beraber, vergi incelemesine yetkili makamlar beş yıl zarfında muhasebe kayıtlarını inceleyebilir ve hatalı işlem tespit edilirse ödenecek vergi miktarları değişebilir.

Ertelenmiş vergi:

Ertelenmiş vergi borcu veya varlığı "Gelir Vergilerine İlişkin Türkiye Muhasebe Standardı" ("TMS 12") uyarınca, varlıkların ve borçların finansal tablolarda gösterilen değerleri ile yasal vergi matrahı hesabında dikkate alınan tutarları arasındaki "geçici farklılıkların", bilanço yöntemine göre vergi etkilerinin hesaplanmasıyla belirlenmektedir. Vergi mevzuatına göre varlıkların ya da borçların iktisap tarihinde oluşan mali ya da ticari karı etkilemeyen farklar bu hesaplamaların dışında tutulur.

ARAP TÜRK BANKASI A.Ş.

31 Aralık 2008 Tarihi İtibarıyla Konsolide Olmayan Finansal Tablolara İlişkin Açıklama ve Dipnotlar
(Para Birimi: Tutarlar Bin Yeni Türk Lirası olarak ifade edilmiştir.)

İşlemler ve diğer olaylar kâr veya zararda muhasebeleştirilmişse bunlarla ilgili vergi etkileri de kâr veya zararda muhasebeleştirilir. İşlemler ve diğer olaylar doğrudan doğruya özkaynak hesaplarında muhasebeleştirilmişse ilgili vergi etkileri de doğrudan özkaynak hesaplarında muhasebeleştirilir.

Hesaplanan ertelenmiş vergi alacakları ile ertelenmiş vergi borçları finansal tablolarda netleştirilerek gösterilmektedir.

Transfer Fiyatlandırması:

Kurumlar Vergisi Kanunu'nun 13 üncü maddesinin transfer fiyatlandırması yoluyla "örtülü kazanç dağıtımı" başlığı altında transfer fiyatlandırması konusu işlenmekte olup; 18 Kasım 2007 tarihinde yayımlanan "Transfer Fiyatlandırması Yoluyla Örtülü Kazanç Dağıtımı Hakkında Genel Tebliğ"i bu konu hakkında uygulamadaki detayları belirlemiştir.

İlgili tebliğe göre, eğer vergi mükellefleri ilgili kuruluşlarla (kişilerle), fiyatlandırmaları emsallere uygunluk ilkesi çerçevesinde yapılmayan ürün, hizmet veya mal alım ve satım işlemlerine giriyorlarsa, ilgili kârlar transfer fiyatlaması yoluyla örtülü bir şekilde dağıtıldığı kanaatine varılacaktır. Bu tarz transfer fiyatlaması yoluyla örtülü kâr dağıtımları kurumlar vergisi açısından vergi matrahından indirilemeyecektir.

XVIII. Borçlanmalara ilişkin ilave açıklamalar

Alım satım amaçlı finansal yükümlülükler olarak tanımlanan ve rayiç değer üzerinden yansıtılan türev finansal araçlara ilişkin yükümlülükler hariç, finansal yükümlülükler işlem maliyetleri dahil elde etme maliyetleri ile kayıtlara alınmakta ve izleyen dönemlerde "etkin faiz (iç verim) oranı" yöntemi ile hesaplanan "iskonto edilmiş" bedelleri ile değerlendirilmektedir.

Hisse senedine dönüştürülebilir tahvil ihraç edilmemiştir.

Banka'nın kendisinin ihraç ettiği borçlanmayı temsil eden araçları yoktur.

XIX. İhraç edilen hisse senetlerine ilişkin açıklamalar

Yapılan sermaye artışlarının sonucunda çıkartılan yeni hisse senetleri ile ilgili işlem masrafları önemsiz olduğu için gider olarak muhasebeleştirilmektedir.

XX. Aval ve kabullere ilişkin açıklamalar

Aval ve kabuller, müşterilerin ödemeleri ile eşzamanlı olarak gerçekleştirilmekte olup, taahhütler "Bilanço Dışı Yükümlülükler" olarak gösterilmektedir.

Aktif karşılığı bir yükümlülük olarak gösterilen aval ve kabuller yoktur.

XXI. Devlet teşviklerine ilişkin açıklamalar

Banka'nın 31 Aralık 2008 ve 31 Aralık 2007 tarihleri itibarıyla almış olduğu devlet teşvikleri ve devlet yardımları yoktur.

XXII. Kâr yedekleri ve kârın dağıtılması

Yasal finansal tablolarda yasal yedekler dışında, birikmiş kârlar, aşağıda belirtilen yasal yedek şartına tabi olmak kaydıyla dağıtıma açıktır.

Yasal yedekler, Türk Ticaret Kanunu ("TTK")'da öngörüldüğü şekli ile birinci ve ikinci yedeklerden oluşur. TTK, birinci yasal yedeğin toplam ödenmiş sermayenin %20'sine erişene kadar kardan %5 oranında ayrılmasını öngörür. İkinci yasal yedek ise, ödenmiş sermayenin %5'ini aşan tüm nakit kâr dağıtımları üzerinden %10 oranında ayrılır. Ancak holding şirketleri bu uygulamaya tabi değildir. TTK hükümleri çerçevesinde yasal yedekler, sadece zararları karşılamak için kullanılabilir ve ödenmiş sermayenin %50'sini aşmadıkça diğer amaçlarla kullanılamamaktadır.

XXIII. İlişkili taraflar

Bu finansal tabloların amacı doğrultusunda ortaklar, üst düzey yöneticiler ve yönetim kurulu üyeleri, aileleri ve kendileri tarafından kontrol edilen veya kendilerine bağlı şirketler ile birlikte, iştirakler ve müşterek yönetime tabi ortaklıklar "İlişkili Taraf Açıklamaları Standardı" ("TMS 24") kapsamında ilişkili taraflar olarak kabul edilmiştir.

XXIV. Nakit ve nakde eşdeğer varlıklar

Nakit akış tablolarının hazırlanmasına esas olan "Nakit" kasa, efektif yoldaki paralar ve satın alınan banka çekleri ile T.C. Merkez Bankası dahil bankalardaki vadesiz mevduat olarak, "Nakde eşdeğer varlık" ise orijinal vadesi üç aydan kısa olan bankalararası para piyasası plasmanları ve bankalardaki vadeli depolar ile menkul kıymetlere yapılan yatırımlar olarak tanımlanmaktadır.

DÖRDÜNCÜ BÖLÜM

BANKA'NIN MALİ BÜNYESİNE İLİŞKİN BİLGİLER

I. Sermaye yeterliliği standart oranına ilişkin açıklamalar

31 Aralık 2008 tarihi itibarıyla, Banka'nın sermaye yeterliliği standart oranı %34.09 (31 Aralık 2007: %26.97) olarak hesaplanmıştır.

Sermaye yeterliliği standart oranının tespitinde kullanılan risk ölçüm yöntemleri:

Risk Yönetimi Müdürlüğü'nün piyasa riski yönetimi çalışmaları kapsamında Banka'nın faiz oranı riski değişik boyutları dikkate alınmak suretiyle hesaplanmakta ve analiz edilmektedir.

Faiz oranı ve kur riski, Standart Metot'a göre hesaplanan piyasa riski kapsamında ölçülmekte ve sermaye yeterliliği standart oranı hesaplamasına dahil edilmektedir.

Operasyonel Riske Esas Tutar (ORET) Temel Gösterge Yöntemi'ne göre hesaplanarak sermaye yeterliliği standart oranı hesaplamasına dahil edilmektedir.

Standart Metot'un yanı sıra, Riske Maruz Değer (RMD) metodu kullanılmak suretiyle risk faktörlerindeki değişimin Banka portföyü üzerindeki etkileri günlük bazda hesaplanmaktadır. Söz konusu metot geriye dönük test yöntemi ile test edilmektedir.

Beklentiler dışındaki faiz ve kur dalgalanmalarının Banka üzerindeki olası etkilerinin analiz edilebilmesi amacıyla aylık bazda stres testi analizleri yapılmaktadır.

Ayrıca, risk faktörlerindeki olası değişim beklentileri sınıflandırılmak suretiyle farklı faiz oranı ve kur seviyesi beklentileri baz alınarak senaryo analizleri yapılmaktadır.

Varlıkların, yükümlülüklerin ve nazım hesap kalemlerinin faize ve kur seviyesine duyarlılığı aylık olarak yapılan vade dilimleri bazında duyarlılık analizleri ile ölçülmektedir.

Yönetim Kurulu aylık Standart Metot sonuçlarını ve günlük RMD sonuçlarını değerlendirmek suretiyle piyasa riskini sınırlamak amacıyla limitler belirlemiştir. Benzer şekilde, kredi riski ve sermaye yeterliliği oranı için de limitler belirlenmiştir.

ARAP TÜRK BANKASI A.Ş.

31 Aralık 2008 Tarihi İtibarıyla Konsolide Olmayan Finansal Tablolara İlişkin Açıklama ve Dipnotlar
(Para Birimi: Tutarlar Bin Yeni Türk Lirası olarak ifade edilmiştir.)

Sermaye yeterliliği standart oranına ilişkin bilgiler:

	Risk Ağırlıkları						
	Banka						
	0%	10%	20%	50%	100%	150%	200%
Kredi Riskine Esas Tutar							
Bilanço Kalemleri (Net)	171.713	-	138.175	29.934	284.295	-	-
Nakit Değerler	1.730	-	-	-	-	-	-
Vadesi Gelmiş Menkul Değerler	-	-	-	-	-	-	-
T. C. Merkez Bankası	13.677	-	-	-	-	-	-
Yurtiçi Yurtdışı Bankalar Yurtdışı Merkez ve Şubeler	-	-	96.444	-	4.722	-	-
Para Piyasalarından Alacaklar	-	-	-	-	-	-	-
Ters Repo İşlemlerinden Alacaklar	-	-	-	-	-	-	-
Zorunlu Karşılıklar	26.234	-	-	-	-	-	-
Krediler	-	-	12.667	29.509	206.417	-	-
Tasfiye Olunacak Alacaklar (Net)	-	-	-	-	-	-	-
Kiralama İşlemlerinden Alacaklar	-	-	-	-	-	-	-
Satılmaya Hazır Finansal Varlıklar	-	-	-	-	987	-	-
Vadeye Kadar Elde Tutulan Yatırımlar	109.035	-	28.408	-	11.733	-	-
Aktiflerimizin Vadeli Satışından Alacaklar	-	-	-	-	-	-	-
Muhtelif Alacaklar	7.818	-	-	-	212	-	-
Faiz ve Gelir Tahakkuk ve Reeskontları	3.542	-	656	425	11.014	-	-
İştirak Bağılı Ortak. ve Birlikte Kontrol Edilen Ortaklıklar (Net)	-	-	-	-	27.954	-	-
Maddi Duran Varlıklar	-	-	-	-	19.769	-	-
Diğer Aktifler	9.677	-	-	-	1.487	-	-
Nazım Kalemler	8.349	-	253.199	5.183	203.215	-	-
Gayrinakdi Krediler ve Taahhütler	8.349	-	253.199	5.183	203.215	-	-
Türev Finansal Araçlar	-	-	-	-	-	-	-
Risk Ağırlığı Verilmemiş Hesaplar	-	-	-	-	-	-	-
Toplam Risk Ağırlıklı Varlıklar	180.062	-	391.374	35.117	487.510	-	-

Sermaye yeterliliği standart oranına ilişkin özet bilgi:

	Cari Dönem	Önceki Dönem
Kredi Riskine Esas Tutar (KRET)	583.343	249.102
Piyasa Riskine Esas Tutar (PRET)	126.675	25.825
Operasyonel Riske Esas Tutar (ORET)	52.428	56.758
Özkaynak	259.924	89.455
Özkaynak/(KRET+PRET+ORET) *100	%34.09	%26.97

ARAP TÜRK BANKASI A.Ş.

31 Aralık 2008 Tarihi İtibarıyla Konsolide Olmayan Finansal Tablolara İlişkin Açıklama ve Dipnotlar
(Para Birimi: Tutarlar Bin Yeni Türk Lirası olarak ifade edilmiştir.)

Özkaynak kalemlerine ilişkin bilgiler:

ANA SERMAYE	Cari Dönem	Önceki Dönem
Ödenmiş Sermaye	240.000	41.000
Nominal Sermaye	240.000	41.000
Sermaye Taahhütleri (-)	-	-
Ödenmiş Sermaye Enflasyon Düzeltme Farkı	9.096	33.004
Hisse Senedi İhraç Primleri	-	-
Hisse Senedi İptal Kârları	-	-
Yasal Yedekler	1.408	1.271
I. Tertip Kanuni Yedek Akçe (TTK 466/1)	1.408	1.271
II. Tertip Kanuni Yedek Akçe (TTK 466/2)	-	-
Özel Kanunlar Gereği Ayrılan Yedek Akçe	-	-
Statü Yedekleri	-	-
Olağanüstü Yedekler	-	-
Genel Kurul Kararı Uyarınca Ayrılan Yedek Akçe	-	-
Dağıtılmamış Kârlar	-	-
Birikmiş Zararlar	-	-
Yabancı Para Sermaye Kur Farkı	-	-
Yasal Yedek Statü Yedekleri ve Olağanüstü Yedeklerin Enflasyona Göre Düzeltme Farkı	-	-
Kâr	6.724	14.118
Net Dönem Kârı	2.710	2.745
Geçmiş Yıllar Kârı	4.014	11.373
Muhtemel Riskler İçin A. Serb. Karşılıkların Ana Sermayenin %25'ine Kadar Olan Kısmı	-	-
İştirak ve Bağlı Ortaklık Hisseleri ile Gayrim. Satış Kazançları	-	-
Birincil Sermaye Benzeri Borçların Ana Sermayenin %15'ine Kadar Olan Kısmı	-	-
Azınlık Payları	-	-
Zarar (-) (Yedek akçelerle karşılanamayan kısım)	-	-
Net Dönem Zararı	-	-
Geçmiş Yıllar Zararı	-	-
Özel Maliyet Bedelleri (-)	-	-
Peşin Ödenmiş Giderler (-)	207	200
Maddi Olmayan Duran Varlıklar (-)	265	232
Ana Sermayenin %10'unu Aşan Ertelenmiş Vergi Varlığı Tutarı (-)	-	-
Kanununun 56'ncı maddesinin Üçüncü Fıkrasındaki Aşım Tutarı (-)	-	-
Konsolidasyon Şerefyesi (Net) (-)	-	-
Ana Sermaye Toplamı	257.228	89.393

ARAP TÜRK BANKASI A.Ş.

31 Aralık 2008 Tarihi İtibarıyla Konsolide Olmayan Finansal Tablolara İlişkin Açıklama ve Dipnotlar
(Para Birimi: Tutarlar Bin Yeni Türk Lirası olarak ifade edilmiştir.)

KATKI SERMAYE	Cari Dönem	Cari Dönem (*)
Genel Karşılıklar	4.060	1.259
Menkuller Yeniden Değerleme Değer Artışı Tutarının %45'i	-	-
Gayrimenkuller Yeniden Değerleme Değer Artışı Tutarının %45'i	-	-
İştirakler Bağı Ortaklıklar ve Birlikte Kontrol Edilen Ortaklıklar (İş Ortaklıkları) Bedelsiz Hisseleri	-	-
Birincil Sermaye Benzeri Borçların Ana Sermaye Hesaplamasında Dikkate Alınmayan Kısmı	-	-
İkincil Sermaye Benzeri Borçlar	-	-
Menkul Değerler Değer Artış Fonu Tutarının %45'i	-	-
İştirakler ve Bağı Ortaklıklardan	-	-
Satılmaya Hazır Finansal Varlıklardan	-	-
Sermaye Yedeklerinin Kâr Yedeklerinin ve Geçmiş Yıllar K/Z'ının Enflasyona Göre Düzeltme Farkları (Yasal Yedek Statü Yedekleri ve Olağanüstü Yedeklerin Enflasyona Göre Düzeltme Farkı hariç)	-	-
Azınlık Payları	-	-
Katkı Sermaye Toplamı	4.060	1.259
ÜÇÜNCÜ KUŞAK SERMAYE (Varsa Azınlık Payları Dahil)	-	-
SERMAYE	261.288	90.652
SERMAYEDEN İNDİRİLEN DEĞERLER	1.364	1.197
Sermayesinin Yüzde On ve Daha Fazlasına Sahip Olunan Bankalar ile Finansal Kuruluşlardan (Yurtiçi Yurtdışı) Konsolide Edilmeyenlerdeki Ortaklık Payları	-	-
Sermayesinin Yüzde Onundan Azına Sahip Olunan Bankalar ile Finansal Kuruluşlardaki (Yurtiçi Yurtdışı) Bankanın Ana Sermaye ve Katkı Sermaye Toplamının Yüzde On ve Daha Fazlasını Aşan Tutardaki Ortaklık Payları Toplamı	-	-
Bankalara Finansal Kuruluşlara (Yurtiçi Yurt Dışı) Veya Nitelikli Pay Sahiplerine Kullanılan İkincil Sermaye Benzeri Borç Niteliğini Haiz Krediler İle Bunlardan Satın Alınan Birincil Veya İkincil Sermaye Benzeri Borç Niteliğini Haiz Borçlanma Araçları	-	-
Kanununun 50 ve 51'inci Maddeleri Hükümlerine Aykırı Olarak Kullanılan Krediler	-	-
Bankaların Gayrimenkullerinin Net Defter Değerleri Toplamının Özkaynaklarının Yüzde Ellisini Aşan Kısmı İle Alacaklarından Dolayı Edinmek Zorunda Kaldıkları Ve Kanununun 57'nci Maddesi Uyarınca Elden Çıkarılması Gereken Emtia Ve Gayrimenkullerden Edinim Tarihinden İtibaren Beş Yıl Geçmesine Rağmen Elden Çıkarılmayanların Net Defter Değerleri	892	765
Diğer	-	-
TOPLAM ÖZKAYNAK	259.924	89.455

II. Kredi riskine ilişkin açıklamalar

1. Kredi riski bakımından, borçlu veya borçlular grubu veya coğrafi bölgeler ile sektörlerin bir risk sınırlamasına tabi tutulup tutulmadığı, risk limitlerinin dayandıkları bölümlerle yapısı ve hangi aralıklarla belirlenmekte olduğu:

Kredi riski bakımından, bir borçlu veya borçlular grubuna kullanılacak nakit ve gayrinakit kredilerin tutarı bahse konu kredinin türüne göre sınıflandırılarak Banka'nın özsermayesine oranla bir risk sınırlamasına tabi tutulmaktadır. Ayrıca düzenli olarak sektörel dağılım incelenmekte ve piyasa koşullarına göre dağılım hedefleri revize edilmektedir. Bir firmaya ait genel limit ve diğer ara limitler her yıl değerlendirmeye tabi tutularak yenilenmekte ve gün içerisinde yapılan kullanımlar bahse konu limitler çerçevesinde yapılmaktadır.

Günlük olarak yapılan işlemlerle ilgili olarak risk limitleri ve dağılımlarının belirlenip belirlenmediği, bilanço dışı risklere ilişkin risk yoğunlaşmasının günlük olarak müşteri ve bankaların hazine bölümü yetkilileri bazında izlenip izlenmediği:

Limit tahsisi ve kredi kullandırım esnasında yapılacak kontroller ile pazarlama stratejileri ve kredinin Banka'ya geri ödenmesine kadar geçecek süre esnasında dikkat edilmesi gereken hususlar Banka'nın krediler ile ilgili hazırlanmış olan prosedürlerinde belirlenmiştir. Günlük olarak yapılan işlemlerle (özellikle nakit kredi kullanımları) ilgili hususları krediler bölümü ve hazine bölümü koordineli olarak yürütmektedir.

Kredi ve diğer alacakların borçlularının kredi değerliliklerinin düzenli aralıklarla ilgili mevzuata uygun şekilde izlenip izlenmediği, açılan krediler için alınan hesap durumu belgelerinin ilgili mevzuatta öngörüldüğü şekilde denetlenmiş

ARAP TÜRK BANKASI A.Ş.

31 Aralık 2008 Tarihi İtibarıyla Konsolide Olmayan Finansal Tablolara İlişkin Açıklama ve Dipnotlar
(Para Birimi: Tutarlar Bin Yeni Türk Lirası olarak ifade edilmiştir.)

olup olmadığı, denetlenmemiş ise nedenleri, kredi limitlerinin değiştirilip değiştirilmediği, kredilerin ve diğer alacakların teminatlarının bulunup bulunmadığı:

Kredi ve diğer alacaklar borçlularının kredi değerlilikleri, "Bankalarca Kredilerin ve Diğer Alacakların Niteliklerinin Belirlenmesi ve Bunlar İçin Ayrılacak Karşılıklara İlişkin Usul ve Esaslar Hakkında Yönetmelik'e" uygun şekilde izlenmektedir.

Açılan krediler için alınan hesap durumu belgeleri mevzuatta öngörüldüğü şekilde denetlenmekte olup, kredi limitleri Banka Kredi Değerleme Komitesi ve Üst Yönetiminin insiyatifinde ve ekonomik koşullara paralel olarak güncellenmektedir. Banka, kullandığı krediler ve diğer alacakları için yeterli miktarda teminat almaktadır. Kredili çalışılan firmaların büyük çoğunluğunun Türkiye'nin önde gelen firmalarından olması sebebiyle alınan teminatların çoğunluğu "firma imzası veya kefalet"tir. Bunun yanı sıra, gayrimenkul ipoteği, banka kontr-garantisi, nakit bloka ve gerçek müşteri çek/senedi de teminat olarak alınmaktadır. Alınan teminatlar piyasa koşulları ve diğer bankaların teminat koşullarıyla paralellik arz etmektedir.

Kredi değerlendirme komitesi kredi riskinin yönetimi amacıyla

- Diğer birimlerle koordineli olarak, kredi risk yönetimi politikalarının belirlenmesi,
- Sektörel, coğrafi ve kredi türü bazında yoğunlaşma limitlerinin belirlenmesi ve izlenmesi,
- Derecelendirme ve skorlama sistemlerinin oluşturulmasına katkıda bulunulması,
- Kredi portföyünün dağılımı (borçlu, sektör, coğrafi bölge), kalitesi (sorunlu krediler, kredi risk dereceleri) ve yoğunlaşmalarını içeren Kredi Riski Yönetimi raporlarının yanı sıra, çeşitli analizlerin yönetim kurulu ve üst yönetimin bilgisine sunulması, konularında faaliyet göstermektedir.

Banka yönetimi kurumsal krediler çerçevesindeki tüm firmaların risk dereceleri ile kredi değerliliğinin tespit edilip tanımlanması amacıyla müşteri derecelendirme (rating) sistemi oluşturmuştur. "Müşteri Derecelendirme" süreci, müşteri kredi değerliliğinin önceden belirlenmiş çeşitli "nitel" (firmanın sektördeki konumu, rekabet gücü, müşteri ve tedarikçi portföyü, bağımsız kuruluşlarca verilen sertifika ve dökümanlar, organizasyonel yapısı, diğer finansal kuruluşlarla ilişkileri gibi) ve "mali" (cari oran, likidite oranı, karlılık ve borçlanma gibi), faktörlere göre analiz edilmesi işlemidir. Değerlendirme sonucunda elde edilen nitel ve mali faktör puanlarının ağırlıklandırılması sonucunda elde edilen genel derecelendirme puanına göre firmalara verilen krediler "Çok İyi Firma (derecelendirme notu: %100-%85) , İyi Firma (derecelendirme notu: %84-%65), Vasat Firma (derecelendirme notu: %64-%50), Zayıf Firma (derecelendirme notu: %49-%25) ve Çok Zayıf Firma (derecelendirme notu: %24-%0)" olarak sınıflandırılmaktadır.

Banka'nın müşteri derecelendirmesine ilişkin olarak kredilerinin dağılımı aşağıdaki gibidir:

Nakdi krediler	31 Aralık 2008	31 Aralık 2007
Çok İyi Firma	%40.84	%35.24
İyi Firma	%56.60	%62.42
Vasat Firma	%2.51	%2.22
Zayıf Firma	%0.05	%0.12
Çok Zayıf Firma	-	-
Toplam krediler	%100	%100

Yukarıda belirtilen dağılım, bireysel krediler ve Bankalara yapılan kredi işlemlerini içermemektedir.

Banka portföyünde bulunan menkul değerlerin derecelendirme notu aşağıdaki gibidir:

Gerçeğe Uygun Değer Farkı Kâr/Zarara Yansıtılan FV	Rating Kuruluşu	Devlet tahvili hazine bonusu	Özel sektör tahvilleri	Toplam
AAA	-	-	-	-
AA- AA+ arası	-	-	-	-
A - A+ arası	-	-	-	-
Ba3	Moody's	172.774	-	172.774
BB-	-	-	-	-
A- ve daha düşük	-	-	-	-
Derecelendirilmeyen	-	-	-	-
Toplam		172.774	-	172.774

ARAP TÜRK BANKASI A.Ş.

31 Aralık 2008 Tarihi İtibarıyla Konsolide Olmayan Finansal Tablolara İlişkin Açıklama ve Dipnotlar
(Para Birimi: Tutarlar Bin Yeni Türk Lirası olarak ifade edilmiştir.)

Vadeye Kadar Elde Tutulacak Yatırımlar	Rating Kuruluşu	Devlet tahvili hazine bonosu	Özel sektör tahvilleri	Toplam
AAA	-	-	-	-
AA- AA+ arası	-	-	-	-
A - A+ arası	-	-	-	-
Baa2	Moody's	-	11.733	11.733
Ba3	Moody's	112.535	-	112.535
BB-	-	-	-	-
A- ve daha düşük	-	-	-	-
Derecelendirilmeyen	-	-	28.511	28.511
Toplam		112.535	40.244	152.779

2. Banka'nın vadeli işlem ve opsiyon sözleşmesi ve benzeri diğer sözleşmeler cinsinden tutulan pozisyonları üzerinde kontrol limitlerinin bulunup bulunmadığı, bu tür araçlar için üstlenilen kredi riskinin piyasa hareketlerinden kaynaklanan potansiyel riskler ile beraber yönetilip yönetilmediği:

Banka vadeli işlem ve opsiyon sözleşmelerini ve bunlar için üstlenilen kredi riskini piyasadaki potansiyel riskler ile beraber değerlendirmekte ve yönetmektedir.

3. Banka'nın, önemli ölçüde kredi riskine maruz kaldığında vadeli işlem, opsiyon ve benzer nitelikli sözleşmeleri, hakların kullanılması, edimlerin yerine getirilmesi veya satılması yoluyla kısa zamanda sona erdirerek toplam riski azaltma yoluna gidip gitmediği:

Banka vadeli işlem ve opsiyon işlemleri üzerinden önemli ölçüde kredi riskine maruz kalması halinde toplam riski azaltma yoluna gitmektedir.

4. Tazmin edilen gayrinakdi kredilerin, vadesi geldiği halde ödenmeyen krediler gibi aynı risk ağırlığına tabi tutulup tutulmadığı:

Tazmin edilen gayrinakdi krediler, vadesi geldiği halde ödenmeyen krediler gibi değerlendirilerek aynı risk ağırlığına tabi tutulmakta ve teminatlarına göre sınıflandırılarak takip hesaplarına atılmaktadır.

Kredilerden yenilenen ve yeniden itfa planına bağlananların ilgili mevzuatla belirlenen izlenme yöntemi dışında, bankalarca risk yönetim sistemleri çerçevesinde yeni bir derecelendirme grubuna veya ağırlığına dahil edilip edilmediği, bu yöntemler ile ilgili yeni önlemlerin alınıp alınmadığı, bankalarca risk yönetim sistemleri çerçevesinde uzun vadeli taahhütlerin kısa vadeli taahhütlere oranla daha fazla kredi riskine maruz kaldığı kabul edilerek risk ayrıştırmasına gidilip gidilmediği:

Bankanın halihazırda yenilenen ve yeniden itfa planına bağlanan herhangi bir kredisi bulunmamakta olup, halen kullanılmakta olduğu kredi derecelendirme sisteminde de bu tür krediler için herhangi bir ayrıştırma yer almamaktadır. Diğer taraftan, kredi ve taahhütlere ilişkin risk değerlendirmeleri yapılırken vade hususu da dikkate alınmaktadır.

5. Bankaların yurtdışında yürütmekte oldukları bankacılık faaliyetleri ve kredilendirme işlemlerinin az sayıda ülke ya da mali kurum ile yürütülmesi durumunda bunun ilgili ülkenin ekonomik koşulları dikkate alındığında önemli bir risk doğurup doğurmadığına ilişkin değerlendirme:

Banka'nın şube bazında yurtdışında yürütmekte olduğu bankacılık faaliyetleri bulunmamaktadır. Ancak yurtdışında yerleşik firmaların kredilendirme işlemlerinde sözkonusu ülkenin ekonomik koşulları ve kurumun mali yapısı dikkate alınarak kredi değerlendirilmesi yapılır.

Uluslararası bankacılık piyasasında aktif bir katılımcı olarak diğer finansal kurumların finansal faaliyetleri ile birlikte değerlendirildiğinde önemli ölçüde kredi riski yoğunluğuna sahip olunup olunmadığı:

Banka, Uluslararası Bankacılık Piyasasında aktif katılımcı bir yapıya ve önemli bir risk yoğunluğuna sahip değildir.

6. Banka'nın;

a. İlk büyük 100 nakdi kredi müşterisinden olan alacağının toplam nakdi krediler portföyü içindeki payı:

Banka'nın ilk büyük 100 nakdi kredi müşterisinden olan alacağının toplam nakdi krediler portföyü içindeki payı %99,95'dir.

b. Banka'nın ilk büyük 100 gayrinakdi kredi müşterisinden olan alacağının toplam gayrinakdi krediler portföyü içindeki payı:

Banka'nın ilk büyük 100 gayrinakdi kredi müşterisinden olan alacağının toplam gayrinakdi krediler portföyü içerisindeki payı %99,97'dir.

ARAP TÜRK BANKASI A.Ş.

31 Aralık 2008 Tarihi İtibarıyla Konsolide Olmayan Finansal Tablolara İlişkin Açıklama ve Dipnotlar
(Para Birimi: Tutarlar Bin Yeni Türk Lirası olarak ifade edilmiştir.)

c. Banka'nın ilk büyük 100 kredi müşterisinden olan nakdi ve gayrinakdi alacak tutarının toplam bilanço içinde ve nazım hesaplarda izlenen varlıklar içindeki payı:

Banka'nın ilk büyük 100 kredi müşterisinden olan nakdi ve gayrinakdi alacak tutarının toplamının bilanço içi ve bilanço dışı varlıklar içindeki payı %41,33'tür.

7. Bankaca üstlenilen kredi riski için ayrılan genel karşılık tutarı:

Bankaca üstlenilen kredi riski için ayrılan genel karşılık tutarı 4.060 YTL'dir. (31 Aralık 2007: 1.259 YTL).

Kredi riskinin kullanıcılara ve coğrafi bölgelere göre dağılımı tablosu:

	Kişi ve Kuruluşlara Kullandırılan Krediler		Bankalar ve Diğer Mali Kuruluşlara Kullandırılan Krediler		Menkul Değerler*		Diğer Krediler**	
	Cari Dönem	Önceki Dönem	Cari Dönem	Önceki Dönem	Cari Dönem	Önceki Dönem	Cari Dönem	Önceki Dönem
Kullanıcılara göre kredi dağılımı	325.521	128.359	31.103	2.806	327.484	146.827	1.504.082	322.085
Özel Sektör	239.512	122.248	-	-	11.733	24.629	219.947	100.988
Kamu Sektörü	-	-	-	-	285.309	103.641	-	-
Bankalar	85.613	5.852	31.103	2.806	29.455	17.755	1.284.091	220.838
Bireysel Müşteriler	396	259	-	-	-	-	44	259
Sermayede Payı Temsil Eden MD	-	-	-	-	987	802	-	-
Coğrafi bölgeler itibarıyla bilgiler	325.521	128.359	31.103	2.806	327.484	146.827	1.504.082	322.085
Yurtiçi	304.912	108.259	28.858	27	285.463	116.349	545.340	187.489
Avrupa Birliği Ülkeleri	-	-	1.268	1.439	29.455	17.755	716.867	7.411
OECD Ülkeleri ***	-	-	78	23	-	-	147	317
Kıyı Bankacılığı Bölgeleri	-	-	-	-	11.733	12.068	-	-
ABD, Kanada	-	-	328	601	-	-	-	-
Diğer Ülkeler	20.609	20.100	571	716	833	655	241.728	126.868

* Gerçeğe Uygun Değer Farkı Kâr/Zarara Yansıtılan, Satılmaya Hazır ve Vadeye Kadar Elde Tutulacak menkul değerleri içermektedir.

** THP'de ilk üç sütunda yer alanlar dışında sınıflandırılan ve 5411 sayılı Kanununun 48'inci maddesinde kredi olarak tanımlanan işlemleri içermektedir.

*** AB ülkeleri, ABD ve Kanada dışındaki OECD ülkeleri

ARAP TÜRK BANKASI A.Ş.

31 Aralık 2008 Tarihi İtibarıyla Konsolide Olmayan Finansal Tablolara İlişkin Açıklama ve Dipnotlar
(Para Birimi: Tutarlar Bin Yeni Türk Lirası olarak ifade edilmiştir.)

Coğrafi bölgeler itibarıyla bilgiler:

Cari Dönem	Varlıklar	Yükümlülükler	Gayrinakdi Krediler	Sermaye Yatırımları	Net Kâr
Yurtiçi	708.147	114.847	506.232	-	2.710
Avrupa Birliği Ülkeleri	29.779	39.146	8.184	-	-
OECD Ülkeleri *	78	4	147	-	-
Kıyı Bankacılığı Bölgeleri	11.733	-	-	-	-
ABD, Kanada	328	1.393	-	-	-
Diğer Ülkeler	21.180	386.581	208.880	-	-
İştirak Bağlı Ortaklık ve Birlikte Kontrol Edilen Ortaklık	-	-	-	27.954	-
Dağıtılmamış Varlıklar/Yükümlülükler**	-	-	-	-	-
Toplam	771.245	541.971	723.443	27.954	2.710

Önceki Dönem	Varlıklar	Yükümlülükler	Gayrinakdi Krediler	Sermaye Yatırımları	Net Kâr
Yurtiçi	276.878	50.387	154.902	-	2.745
Avrupa Birliği Ülkeleri	19.194	1.408	7.411	-	-
OECD Ülkeleri *	23	15	317	-	-
Kıyı Bankacılığı Bölgeleri	12.068	-	-	-	-
ABD, Kanada	601	1.038	-	-	-
Diğer Ülkeler	21.471	213.847	126.868	-	-
İştirak Bağlı Ortaklık ve Birlikte Kontrol Edilen Ortaklıklar (İş Ortaklıkları)	-	-	-	26.454	-
Dağıtılmamış Varlıklar/Yükümlülükler**	-	601	-	-	-
Toplam	330.235	267.296	289.498	26.454	2.745

* AB ülkeleri, ABD ve Kanada dışındaki OECD ülkeleri

** Tutarlı bir esasa göre bölümlere dağıtılamayan varlık ve yükümlülükler

ARAP TÜRK BANKASI A.Ş.

31 Aralık 2008 Tarihi İtibarıyla Konsolide Olmayan Finansal Tablolara İlişkin Açıklama ve Dipnotlar
(Para Birimi: Tutarlar Bin Yeni Türk Lirası olarak ifade edilmiştir.)

Sektörlere göre nakdi kredi dağılımı:

	Cari Dönem				Önceki Dönem			
	TP	(%)	YP	(%)	TP	(%)	YP	(%)
Tarım	-	0.00	-	0.00	-	0.00	-	0.00
Çiftçilik ve Hayvancılık	-	0.00	-	0.00	-	0.00	-	0.00
Ormancılık	-	0.00	-	0.00	-	0.00	-	0.00
Balıkçılık	-	0.00	-	0.00	-	0.00	-	0.00
Sanayi	-	0.00	5.921	3.20	-	0.00	4.663	8.81
Madencilik ve Taşocakçılığı	-	0.00	5.921	3.20	-	0.00	4.663	8.81
İmalat Sanayi	-	0.00	-	0.00	-	0.00	-	0.00
Elektrik Gaz Su	-	0.00	-	0.00	-	0.00	-	0.00
İnşaat	17.178	12.25	34.167	18.44	5.116	6.78	2.327	4.40
Hizmetler	122.674	87.46	145.175	78.36	70.073	92.88	45.921	86.79
Toptan ve Perakende Ticaret	19.459	13.87	58.080	31.35	12.899	17.10	23.763	44.91
Otel ve Lokanta Hizmetleri	-	0.00	-	0.00	-	0.00	-	0.00
Ulaştırma Ve Haberleşme	-	0.00	-	0.00	-	0.00	-	0.00
Mali Kuruluşlar	103.215	73.59	87.095	47.01	57.174	75.78	22.158	41.88
Gayrimenkul ve Kira. Hizm.	-	0.00	-	0.00	-	0.00	-	0.00
Serbest Meslek Hizmetleri	-	0.00	-	0.00	-	0.00	-	0.00
Eğitim Hizmetleri	-	0.00	-	0.00	-	0.00	-	0.00
Sağlık ve Sosyal Hizmetler	-	0.00	-	0.00	-	0.00	-	0.00
Diğer	406	0.29	-	0.00	259	0.34	-	0.00
Toplam	140.258	100.00	185.263	100.00	75.448	100.00	52.911	100.00

ARAP TÜRK BANKASI A.Ş.

31 Aralık 2008 Tarihi İtibarıyla Konsolide Olmayan Finansal Tablolara İlişkin Açıklama ve Dipnotlar
(Para Birimi: Tutarlar Bin Yeni Türk Lirası olarak ifade edilmiştir.)

Canlı durumdaki Standart nitelikteki nakdi ve gayrinakdi krediler için Banka'nın elinde bulundurduğu teminatların detayı aşağıdaki gibidir:

Nakdi Krediler	31 Aralık 2008	31 Aralık 2007
Teminatlı Krediler	319.526	129.583
Nakit Karşılıklı	-	-
Banka Kontr-Garanti Karşılığı	-	-
Müşteri Çek & Senet Karşılığı	56.418	49.576
İmza Karşılığı	218.356	58.511
İpotek Karşılığı	29.792	7.525
İhracat Akreditifi Karşılığı	14.960	13.971
Teminatlı Krediler	319.526	129.583
Dek Kredilerin Ana Para Kur Farkı	-862	-2.194
Nakdi Kredilerin Reeskontu	6.857	970
Toplam Nakdi Krediler	325.521	128.359
Gayrinakdi Krediler	31 Aralık 2008	31 Aralık 2007
Teminatlı Gayrinakdi Krediler	536.359	180.001
Nakit Karşılıklı	4.173	5.463
Banka Kontr-Garanti Karşılığı	355.476	111.388
Müşteri Çek & Senet Karşılığı	62	217
İmza Karşılığı	166.329	56.966
İpotek Karşılığı	10.319	5.779
İhracat Akreditifi Karşılığı	-	188
Teminatsız Gayrinakdi krediler	187.084	109.497
Toplam Gayrinakdi Krediler	723.443	289.498

III. Piyasa riskine ilişkin açıklamalar

Banka'nın risk yönetimi politikaları çerçevesinde piyasa riskinden korunmak amacıyla önlem alıp almadığı, piyasa riskine maruz kalınması nedeniyle banka yönetim kurulunun risk yönetimine ilişkin olarak almış olduğu önlemler, piyasa riskinin ölçümünde kullanılan yöntemler ile piyasa riski ölçümlerinin hangi aralıkta yapılmakta olduğu :

Banka, piyasa riskini "Standart Metot" ile aylık bazda hesaplamaktadır. Piyasa riski unsurlarından faiz oranı riski ve kur riski değişik yöntemler (rasyo analizi, durasyon, duyarlılık, v.b.) kullanılmak suretiyle periyodik olarak analiz edilmektedir.

Ayrıca, RMD metodu ile risk faktörlerindeki olası değişikliklerin Banka portföyü üzerindeki etkileri günlük bazda hesaplanmaktadır. Stres testi yöntemi ile risk faktörlerindeki olağandışı dalgalanmaların Banka üzerindeki olası etkileri aylık bazda ve ihtiyaç duyulması durumunda ölçülmektedir. Senaryo analizi ile risk faktörlerindeki değişimlerin tahminine yönelik değişik senaryoların Banka üzerindeki olası etkileri ölçülmektedir. Günlük RMD analizleri geriye dönük test uygulamasına tabi tutularak modelin güvenilirliği test edilmektedir.

Banka Yönetim Kurulu Standart Metot ile hesaplanan piyasa riskini sınırlandırmak amacıyla Piyasa Riskine Maruz Tutar / Özkaynak oranını maksimum %100 (+ %10 istisna) ve günlük RMD sonuçlarını sınırlandırmak amacıyla Günlük Riske Maruz Değer / Özkaynak oranını maksimum % 3 (+ %1 istisna) olacak şekilde limitler tesis etmiştir.

ARAP TÜRK BANKASI A.Ş.

31 Aralık 2008 Tarihi İtibarıyla Konsolide Olmayan Finansal Tablolara İlişkin Açıklama ve Dipnotlar
(Para Birimi: Tutarlar Bin Yeni Türk Lirası olarak ifade edilmiştir.)

a. Piyasa riskine ilişkin bilgiler

	Tutar
(I) Genel Piyasa Riski İçin Hesaplanan Sermaye Yükümlülüğü - Standart Metot	2.281
(II) Spesifik Risk İçin Hesaplanan Sermaye Yükümlülüğü - Standart Metot	-
(III) Kur Riski İçin Hesaplanan Sermaye Yükümlülüğü - Standart Metot	7.830
(IV) Emtia Riski İçin Hesaplanan Sermaye Yükümlülüğü - Standart Metot	-
(V) Takas Riski İçin Hesaplanan Sermaye Yükümlülüğü - Standart Metot	-
(VI) Opsiyonlardan Kaynaklanan Piyasa Riski İçin Hesaplanan Sermaye Yükümlülüğü - Standart Metot	23
(VII) Risk Ölçüm Modeli Kullanan Bankalarda Piyasa Riski İçin Hesaplanan Sermaye Yükümlülüğü	-
(VIII) Piyasa Riski İçin Hesaplanan Toplam Sermaye Yükümlülüğü (I+II+III+IV+V+VI)	10.134
(IX) Piyasa Riskine Esas Tutar (12.5 x VIII) ya da (12.5 x VII)	126.675

b. Dönem içerisinde ay sonları itibarıyla hesaplanan piyasa riskine ilişkin ortalama piyasa riski tablosu:

	Cari Dönem			Önceki Dönem		
	Ortalama	En Yüksek	En Düşük	Ortalama	En Yüksek	En Düşük
Faiz Oranı Riski	23.054	45.613	11.100	6.176	12.063	2.838
Hisse Senedi Riski	-	-	-	-	-	-
Kur Riski	65.810	235.913	8.375	8.730	13.763	6.763
Emtia Riski	-	-	-	-	-	-
Takas Riski	-	-	-	-	-	-
Opsiyon Riski	570	3.263	-	-	-	-
Toplam Riske Maruz Değer	89.434	284.789	19.475	14.906	25.826	9.601

IV. Operasyonel riske ilişkin açıklamalar

Banka'nın operasyonel risk hesaplamasında "Temel Gösterge Yöntemi" kullanılmıştır. Operasyonel riske esas tutar, 1 Kasım 2006 tarih ve 26333 sayılı Resmî Gazete'de yayımlanan "Bankaların Sermaye Yeterliliğinin Ölçülmesi ve Değerlendirilmesine İlişkin Yönetmelik" in 1 Haziran 2007 tarihi itibarıyla yürürlüğe giren 4 üncü bölümü "Operasyonel Riske Esas Tutarın Hesaplanması" uyarınca Banka'nın son 3 yılına ait 2007, 2006 ve 2005 yılsonu brüt gelirleri kullanılmak suretiyle hesaplanmıştır.

	31 Aralık 2007	31 Aralık 2006	31 Aralık 2005
1. Net Faiz Gelirleri	13.283	14.092	16.059
2. Net Ücret ve Komisyon Gelirleri	6.607	6.460	7.491
3. Temettü Gelirleri	2.137	4.050	3.540
4. Ticari Kâr/Zarar (Net)	1.217	175	2.401
5. Diğer Faaliyet Gelirleri	1.249	5.161	729
6. SHMD ve VKET Satış Kârı / Zararı	11	-	-
7. Olağanüstü Gelirler (İşt. ve B.O. Hisseleri ile G.Menkul Satış Kazançları Dahil)	351	275	129
8. Sigortadan Tazmin Edilen Tutarlar	-	-	-
9. Temel Gösterge-Brüt Gelir (sıra 1+2+3+4+5-6-7-8)	24.131	29.663	30.091
10. Temel Gösterge-Sermaye Yükümlülüğü (sr 9 x %15)	3.620	4.449	4.514
11. Temel Gösterge-Op. Risk Sermaye Yük. Ortalaması	4.194	-	-
12. Temel Gösterge-Operasyonel Riske Esas Tutar (sr 11*12.5)	52.428	-	-

ARAP TÜRK BANKASI A.Ş.

31 Aralık 2008 Tarihi İtibarıyla Konsolide Olmayan Finansal Tablolara İlişkin Açıklama ve Dipnotlar
(Para Birimi: Tutarlar Bin Yeni Türk Lirası olarak ifade edilmiştir.)

V. Kur riskine ilişkin açıklamalar

1. Banka'nın maruz kaldığı kur riski, bu durumun etkilerinin tahmin edilmesi, Banka Yönetim Kurulu'nun günlük olarak izlenen pozisyonlar için belirlediği limitler:

Banka, yabancı para net genel pozisyon-özkaynak sınırlarına riayet etmektedir. Banka önemli ölçüde yabancı para cinsinden borçlanma imkanına sahiptir.

Risk Yönetimi Müdürlüğü'nün piyasa riski yönetimi çalışmaları kapsamında Banka'nın kur riski değişik boyutları dikkate alınmak suretiyle hesaplanmakta ve analiz edilmektedir. Kur riski Standart Metot'a göre hesaplanan piyasa riski kapsamında ölçülmekte ve sermaye yeterliliği standart oranı hesaplamasına dahil edilmektedir. Beklentiler dışındaki kur dalgalanmalarının Banka üzerindeki olası etkilerinin analiz edilebilmesi amacıyla aylık bazda stres testi analizleri yapılmaktadır. Ayrıca, risk faktörlerindeki olası değişim beklentileri sınıflandırılmak suretiyle farklı kur beklentileri baz alınarak senaryo analizleri yapılmaktadır. Varlıkların, yükümlülüklerin ve nazım hesap kalemlerinin kur seviyesine duyarlılığı aylık bazda yapılan analizler ile ölçülmektedir.

2. Önemli olması durumunda yabancı para cinsinden borçlanma araçlarının ve net yabancı para yatırımlarının riskten korunma amaçlı türev araçları ile korunmasının boyutu:

Banka'nın riskten korunma amaçlı türev araçları bulunmamaktadır.

3. Yabancı para risk yönetim politikası:

Banka, TCMB döviz sepetine uygun olarak işlem yapmakta olup ölçülebilir ve yönetilebilir riskler, uyulması gereken yasal limitler dahilinde alınmaktadır.

4. Banka'nın mali tablo tarihi ile bu tarihten geriye doğru son beş iş günü kamuya duyurulan cari döviz alış kurları:

Bilanço tarihindeki ABD Doları Gişe Döviz Alış Kuru	1.4800 YTL
Bilanço tarihindeki Avro Gişe Döviz Alış Kuru	2.0951 YTL

Tarih	ABD Doları	Avro
25 Aralık 2008	1.4900 YTL	2.0854 YTL
26 Aralık 2008	1.4900 YTL	2.0875 YTL
29 Aralık 2008	1.4800 YTL	2.0830 YTL
30 Aralık 2008	1.4800 YTL	2.1139 YTL
31 Aralık 2008	1.4800 YTL	2.0951 YTL

5. Banka'nın cari döviz alış kurunun mali tablo tarihinden geriye doğru son otuz günlük basit aritmetik ortalama değeri:

2008 yılı Aralık ayı basit aritmetik ortalama ile ABD doları döviz alış kuru 1,5338 YTL, Avro döviz alış kuru 2,0283 YTL'dir.

ARAP TÜRK BANKASI A.Ş.

31 Aralık 2008 Tarihi İtibarıyla Konsolide Olmayan Finansal Tablolara İlişkin Açıklama ve Dipnotlar
(Para Birimi: Tutarlar Bin Yeni Türk Lirası olarak ifade edilmiştir.)

Banka'nın Kur Riskine İlişkin Bilgiler:

Cari Dönem	Avro	ABD Doları	Japon Yeni	Diğer	Toplam
Varlıklar					
Nakit Değerler (Kasa, Efektif Deposu, Yoldaki Paralar, Satın Alınan Çekler) ve T.C. Merkez Bnk.	858	40.174	-	72	41.104
Bankalar	9.932	847	2	279	11.060
Gerçeğe Uygun Değer Farkı Kâr veya Zarara Yansıtılan Finansal Varlıklar.	5.956	55.828	-	-	61.784
Para Piyasalarından Alacaklar	-	-	-	-	-
Satılmaya Hazır Finansal Varlıklar	-	833	-	-	833
Krediler *	54.397	166.019	-	-	220.416
İştirak Bağlı Oraklık ve Birlikte Kontrol Edilen Ortaklıklar (İş Ortaklıkları)	-	-	-	-	-
Vadeye Kadar Elde Tutulacak Yatırımlar	4.283	113.199	-	-	117.482
Riskten Korunma Amaçlı Türev Finansal Varlıklar	-	-	-	-	-
Maddi Duran Varlıklar	-	-	-	-	-
Maddi Olmayan Duran Varlıklar	-	-	-	-	-
Diğer Varlıklar	367	163	-	-	530
Toplam Varlıklar	75.793	377.063	2	351	453.209
Yükümlülükler					
Bankalar Mevduatı	24.790	22.096	-	16	46.902
Döviz Tevdiat Hesabı	28.376	19.128	-	318	47.822
Para Piyasalarına Borçlar	-	-	-	-	-
Diğer Mali Kuruluşlar, Sağl. Fonlar	63.002	289.628	-	-	352.630
İhraç Edilen Menkul Değerler	-	-	-	-	-
Muhtelif Borçlar	955	1.958	-	2	2.915
Riskten Korunma Amaçlı Türev Finansal Borçlar	-	-	-	-	-
Diğer Yükümlülükler	4.238	18.486	-	136	22.860
Toplam Yükümlülükler	121.361	351.296	-	472	473.129
Net Bilanço Pozisyonu	-45.568	25.767	2	-121	-19.920
Net Nazım Hesap Pozisyonu	52.587	-30.856	-	-	21.731
Türev Finansal Araçlardan Alacaklar	52.587	162.800	-	-	215.387
Türev Finansal Araçlardan Borçlar	-	-193.656	-	-	-193.656
Gayrinakdi Krediler	468.154	174.972	-	78.898	722.024
Önceki Dönem					
Toplam Varlıklar	42.287	186.860	2	748	229.897
Toplam Yükümlülükler	42.292	200.542	-	851	243.685
Net Bilanço Pozisyonu	-5	-13.682	2	-103	-13.788
Net Nazım Hesap Pozisyonu	-	-	-	-	-
Türev Finansal Araçlardan Alacaklar	-	-	-	-	-
Türev Finansal Araçlardan Borçlar	-	-	-	-	-
Gayrinakdi Krediler	136.524	141.977	-	9.343	287.844

(*) 31 Aralık 2008 itibarıyla 35.153 YTL (31 Aralık 2007: 26.909 YTL) tutarında dövize endeksli kredileri de içermektedir.

ARAP TÜRK BANKASI A.Ş.

31 Aralık 2008 Tarihi İtibarıyla Konsolide Olmayan Finansal Tablolara İlişkin Açıklama ve Dipnotlar
(Para Birimi: Tutarlar Bin Yeni Türk Lirası olarak ifade edilmiştir.)

Maruz Kalınan Kur Riski

YTL'nin aşağıdaki para birimlerine karşılık yüzde 10 değer kaybı/artışı varsayımı altında 31 Aralık 2008 ve 31 Aralık 2007 tarihi itibarıyla, özkaynaklarda ve gelir tablosunda (vergi etkisi hariç) oluşacak artış/(azalış) aşağıdaki tabloda gösterilmiştir. Bu analiz tüm diğer değişkenlerin, özellikle faiz oranlarının, sabit kaldığı varsayımıyla hazırlanmıştır.

Yüzde 10 değer kaybı varsayımı ile;

	31 Aralık 2008		31 Aralık 2007	
	Gelir tablosu	Özkaynak (*)	Gelir tablosu	Özkaynak (*)
ABD Doları	1.827	1.827	-968	-968
Avro	-3.852	-3.852	-4	-4
Diğer para birimleri	6	6	-10	-10
Toplam, net	-2.019	-2.019	-982	-982

(*) Özkaynak etkisi gelir tablosu etkilerini de içermektedir.

Yüzde 10 değer artışı varsayımı ile;

	31 Aralık 2008		31 Aralık 2007	
	Gelir tablosu	Özkaynak (*)	Gelir tablosu	Özkaynak (*)
ABD Doları	-1.827	-1.827	968	968
Avro	3.852	3.852	4	4
Diğer para birimleri	-6	-6	10	10
Toplam, Net	2.019	2.019	982	982

VI. Faiz oranı riskine ilişkin açıklamalar

1. Varlıkların, yükümlülüklerin ve bilanço dışı kalemlerin faize duyarlılığı:

Risk Yönetimi Müdürlüğü'nün piyasa riski yönetimi çalışmaları kapsamında Banka'nın faiz oranı riski değişik boyutları dikkate alınmak suretiyle hesaplanmakta ve analiz edilmektedir. Faiz oranı riski, Standart Metot'a göre hesaplanan piyasa riski kapsamında ölçülmekte ve sermaye yeterliliği standart hesaplamasına dahil edilmektedir. Beklentiler dışındaki faiz dalgalanmalarının Banka üzerindeki olası etkilerinin analiz edilebilmesi amacıyla aylık bazda stres testi analizleri yapılmaktadır.

Ayrıca risk faktörlerindeki olası değişim beklentileri sınıflandırılmak suretiyle farklı faiz oranı beklentileri baz alınarak senaryo analizleri yapılmaktadır. Varlıkların, yükümlülüklerin ve nazım hesap kalemlerinin faize duyarlılığı aylık olarak yapılan vade dilimleri bazında duyarlılık analizleri ile ölçülmektedir.

2. Piyasa faiz oranlarındaki dalgalanmaların Banka'nın finansal pozisyonları ve nakit akışları üzerindeki beklenen etkileri, faiz gelirlerine ilişkin beklentileri, banka yönetim kurulunun günlük faiz oranlarına getirdiği sınırlamalar:

Yönetim Kurulu; faiz oranı riski, kur riski ve hisse senedi risklerini izleyebilmek amacıyla Piyasa Riskine Maruz tutar /özkaynak oranını maksimum %100 (+%10 istisna) olacak şekilde limit tahsis etmiştir.

3. Banka'nın, cari dönemde karşılaştığı faiz oranı riski dolayısıyla alınan önlemler ve bunun gelecek dönemde net gelir ve özkaynaklarda beklenen etkileri:

Faiz oranlarındaki artışlar Banka finansal pozisyonu üzerinde sınırlı da olsa olumsuz bir etkiye sahip olup, Banka özkaynak yapısı faiz oranlarındaki olası dalgalanmaların olumsuz etkilerini karşılayabilecek seviyededir.

Aşağıdaki tablo faizlerdeki değişimlerin finansal tablolara olası etkilerini içermektedir. Gelir tablosunun duyarlılığı, faiz oranındaki değişimlerin değişken faizli finansal varlık ve yükümlülükler ile gerçeğe uygun değer farkı kar zarara yansıtılan finansal varlıklar üzerinden net faiz gelirine olan etkisidir. Bu analiz sırasında, diğer değişkenlerin, özellikle döviz kurlarının, sabit olduğu varsayılmaktadır.

ARAP TÜRK BANKASI A.Ş.

31 Aralık 2008 Tarihi İtibarıyla Konsolide Olmayan Finansal Tablolara İlişkin Açıklama ve Dipnotlar
(Para Birimi: Tutarlar Bin Yeni Türk Lirası olarak ifade edilmiştir.)

31 Aralık 2008	Gelir tablosu		Özkaynak (*)	
	100 bp artış	100 bp azalış	100 bp artış	100 bp azalış
Gerçeğe uygun değer farkı kar veya zarara yansıtılan finansal varlıklar	-1.494	1.539	-1.494	1.539
Satılmaya hazır finansal varlıklar	-	-	-	-
Değişken faizli finansal varlıklar	841	-842	841	-842
Değişken faizli finansal yükümlülükler	-	-	-	-
Toplam, net	-653	697	-653	697

31 Aralık 2007	Gelir tablosu		Özkaynak (*)	
	100 bp artış	100 bp azalış	100 bp artış	100 bp azalış
Gerçeğe uygun değer farkı kar veya zarara yansıtılan finansal varlıklar	-131	13	-131	13
Satılmaya hazır finansal varlıklar	-	-	-	-
Değişken faizli finansal varlıklar	54	-48	54	-48
Değişken faizli finansal yükümlülükler	-	-	-	-
Toplam, net	-77	-35	-77	-35

(*) Özkaynakların duyarlılığı ise gelir tablosunun duyarlılığına ilaveten faiz oranlarındaki değişimin satılmaya hazır finansal varlıklar üzerindeki etkisini içermektedir.

ARAP TÜRK BANKASI A.Ş.

31 Aralık 2008 Tarihi İtibarıyla Konsolide Olmayan Finansal Tablolara İlişkin Açıklama ve Dipnotlar
(Para Birimi: Tutarlar Bin Yeni Türk Lirası olarak ifade edilmiştir.)

Varlıkların, yükümlülüklerin ve nazım hesap kalemlerinin faize duyarlılığı (Yeniden fiyatlandırmaya kalan süreler itibarıyla):

Cari Dönem Sonu	1 Aya Kadar	1-3 Ay	3-12 Ay	1-5 Yıl	5 Yıl ve Üzeri	Faizsiz	Toplam
Varlıklar							
Nakit Değerler (Kasa, Efeaktif Deposu, Yoldaki Paralar, Satın Alınan Çekler) ve T.C. Merkez Bnk.	39.954	-	-	-	-	1.730	41.684
Bankalar	31.091	-	-	-	12	-	31.103
Gerçeğe Uygun Değer Farkı Kâr veya Zarara Yansıtılan Finansal Varlıklar	2.661	41.205	22.744	14.932	92.176	-	173.718
Para Piyasalarından Alacaklar	-	-	-	-	-	-	-
Satılmaya Hazır Finansal Varlıklar	-	-	-	-	-	987	987
Verilen Krediler	140.346	139.452	45.533	190	-	-	325.521
Vadeye Kadar Elde Tutulan Yatırımlar	315	50.878	32.531	14.317	54.738	-	152.779
Diğer Varlıklar (*)	327	4.800	-	-	-	68.280	73.407
Toplam Varlıklar	214.694	236.335	100.808	29.439	146.926	70.997	799.199
Yükümlülükler							
Bankalar Mevduatı	46.902	-	-	-	-	-	46.902
Diğer Mevduat	6.571	4.525	2.360	-	-	37.642	51.098
Para Piyasalarına Borçlar	52.343	-	-	-	-	-	52.343
Muhtelif Borçlar	-	-	-	-	-	3.773	3.773
İhraç Edilen Menkul Değerler	-	-	-	-	-	-	-
Diğer Mali Kurul. Sağl. Fonlar	137.100	215.570	1.725	-	-	-	354.395
Diğer Yükümlülükler (**)	2.385	3.101	13.107	507	-	271.588	290.688
Toplam Yükümlülükler	245.301	223.196	17.192	507	-	313.003	799.199
Bilançodaki Uzun Pozisyon	-	13.139	83.616	28.932	146.926	-	272.613
Bilançodaki Kısa Pozisyon	-30.607	-	-	-	-	-242.006	-272.613
Nazım Hesaplardaki Uzun Pozisyon	-	-	600	-	-	-	600
Nazım Hesaplardaki Kısa Pozisyon	-728	-1.400	-	-	-	-	-2.128
Toplam Pozisyon	-31.335	11.739	84.216	28.932	146.926	-242.006	-1.528

(*) Diğer varlıklar faizsiz sütununda yer alan 68.280 YTL'lik tutar: 27.954 YTL tutarında Bağılı Ortaklıklar 19.600 YTL Maddi Duran Varlıklar, 265 YTL Maddi Olmayan Duran Varlıklar, 17.427 Vergi Varlığı, 1.061 YTL Satış Amaçlı Elde Tutulan Duran Varlıklar, 211 YTL Muhtelif Alacaklar ve 1.762 YTL tutarında Diğer Aktiflerden oluşmaktadır.

(**) Diğer yükümlülükler faizsiz sütununda yer alan 271.588 YTL'lik tutar: 257.228 YTL tutarında Özkaynak, 7.756 YTL Karşılıklar, 1.097 YTL Cari Vergi Borcu 5.507 YTL tutarında Diğer Yabancı Kaynaklar'dan oluşmaktadır.

ARAP TÜRK BANKASI A.Ş.

31 Aralık 2008 Tarihi İtibarıyla Konsolide Olmayan Finansal Tablolara İlişkin Açıklama ve Dipnotlar
(Para Birimi: Tutarlar Bin Yeni Türk Lirası olarak ifade edilmiştir.)

Önceki Dönem Sonu	1 Aya Kadar	1-3 Ay	3-12 Ay	1-5 Yıl	5 Yıl ve Üzeri	Faizsiz	Toplam
Varlıklar							
Nakit Değerler (Kasa, Efektif Deposu, Yoldaki Paralar, Satın Alınan Çekler) ve T.C. Merkez Bnk.	27.002	-	-	-	-	1.000	28.002
Bankalar	2.796	-	-	10	-	-	2.806
Gerçeğe Uygun Değer Farkı Kâr veya Zarara Yansıtılan Finansal Varlıklar	2.225	45.607	34.407	4.896	-	-	87.135
Para Piyasalarından Alacaklar	-	-	-	-	-	-	-
Satılmaya Hazır Finansal Varlıklar	-	-	-	-	-	802	802
Verilen Krediler	65.208	54.367	8.232	552	-	-	128.359
Vadeye Kadar Elde Tutulan Yatırımlar	-	29.712	-	25.739	3.439	-	58.890
Diğer Varlıklar (*)	238	-	-	-	-	50.457	50.695
Toplam Varlıklar	97.469	129.686	42.639	31.197	3.439	52.259	356.689
Yükümlülükler							
Bankalar Mevduatı	40.614	-	-	-	-	-	40.614
Diğer Mevduat	15.286	4.892	2.469	-	-	22.263	44.910
Para Piyasalarına Borçlar	4.109	-	-	-	-	-	4.109
Muhtelif Borçlar	-	-	-	-	-	3.177	3.177
İhraç Edilen Menkul Değerler	-	-	-	-	-	-	-
Diğer Mali Kurul. Sağl. Fonlar	40.976	125.525	567	-	-	-	167.068
Diğer Yükümlülükler (**)	197	-	-	-	-	96.614	96.811
Toplam Yükümlülükler	101.182	130.417	3.036	-	-	122,054	356.689
Bilançodaki Uzun Pozisyon	-	-	39.603	31.197	3.439	-	74.239
Bilançodaki Kısa Pozisyon	-3.713	-731	-	-	-	-69.795	-74.239
Nazım Hesaplardaki Uzun Pozisyon	-	-	-	-	-	-	-
Nazım Hesaplardaki Kısa Pozisyon	-	-	-	-	-	-	-
Toplam Pozisyon	-3.713	-731	39.603	31.197	3.439	-69.795	-

(*) Diğer varlıklar faizsiz sütununda yer alan 50.457 YTL'lik tutar: 26.454 YTL tutarında Bağlı Ortaklılar, 19.579 YTL Maddi Duran Varlıklar, 232 YTL Maddi Olmayan Varlıklar, 1.268 Vergi Varlığı, 1.118 YTL Satış Amaçlı Elde Tutulan Duran Varlıklar, 168 YTL Muhtelif Alacaklar ve 1.638 YTL tutarında Diğer Aktiflerden oluşmaktadır.

(**) Diğer yükümlülükler faizsiz sütununda yer alan 96.614 YTL'lik tutar: 89.393 YTL tutarında Özkaynak, 4.948 YTL Karşılıklar, 661 YTL Cari Vergi Borcu ve 1.612 YTL tutarında Diğer Yabancı Kaynaklardan oluşmaktadır.

ARAP TÜRK BANKASI A.Ş.

31 Aralık 2008 Tarihi İtibarıyla Konsolide Olmayan Finansal Tablolara İlişkin Açıklama ve Dipnotlar
(Para Birimi: Tutarlar Bin Yeni Türk Lirası olarak ifade edilmiştir.)

4. Parasal finansal araçlara uygulanan ortalama faiz oranları: %

Cari Dönem Sonu	AVRO	USD	YEN	YTL
Varlıklar				
Nakit Değerler (Kasa, Efektif Deposu, Yoldaki Paralar, Satın Alınan Çekler) ve T.C. Merkez B.	-	-	-	12.00
Bankalar	1.00	-	-	15.07
Gerçeğe Uygun Değer Farkı Kâr veya Zarara Yansıtılan Finansal Varlıklar	7.24	5.08	-	21.60
Para Piyasalarından Alacaklar	-	-	-	-
Satılmaya Hazır Finansal Varlıklar	-	-	-	-
Verilen Krediler	6.30	5.50	-	21.67
Vadeye Kadar Elde Tutulan Yatırımlar	5.50	7.14	-	20.36
Yükümlülükler				
Bankalar Mevduatı	1.00	0.15	-	-
Diğer Mevduat	2.11	2.21	-	15.59
Para Piyasalarına Borçlar	-	-	-	-
Muhtelif Borçlar	-	-	-	-
İhraç Edilen Menkul Değerler	-	-	-	-
Diğer Mali Kuruluşlardan Sağlanan Fonlar	3.55	2.00	-	17.14
Önceki Dönem Sonu				
Varlıklar				
Nakit Değerler (Kasa, Efektif Deposu, Yoldaki Paralar, Satın Alınan Çekler) ve T.C. Merkez B.	-	1.95	-	11.81
Bankalar	-	-	-	-
Gerçeğe Uygun Değer Farkı Kâr veya Zarara Yansıtılan Finansal Varlıklar	6.52	7.24	-	18.27
Para Piyasalarından Alacaklar	-	-	-	-
Satılmaya Hazır Finansal Varlıklar	-	-	-	-
Verilen Krediler	6.27	6.33	-	17.68
Vadeye Kadar Elde Tutulan Yatırımlar	5.50	9.84	-	20.78
Yükümlülükler				
Bankalar Mevduatı	4.50	-	-	16.88
Diğer Mevduat	2.05	2.18	-	15.64
Para Piyasalarına Borçlar	-	-	-	16.20
Muhtelif Borçlar	-	-	-	-
İhraç Edilen Menkul Değerler	-	-	-	-
Diğer Mali Kuruluşlar. Sağl. Fonlar	4.45	5.14	-	15.05

ARAP TÜRK BANKASI A.Ş.

31 Aralık 2008 Tarihi İtibarıyla Konsolide Olmayan Finansal Tablolara İlişkin Açıklama ve Dipnotlar
(Para Birimi: Tutarlar Bin Yeni Türk Lirası olarak ifade edilmiştir.)

VII. Likidite riskine ilişkin açıklamalar

1. Banka'nın mevcut likidite riskinin kaynağı ve alınması gereken tedbirlerin alınıp alınmadığı, Banka yönetim kurulunun acil likidite ihtiyacının karşılanabilmesi ve vadesi gelmiş borçların ödenebilmesi için kullanılabilir fon kaynaklarına getirdiği sınırlamalar:

Risk yönetimi çalışmaları kapsamında Banka'nın likidite riski analiz edilmektedir. Bu kapsamda, yaygın olarak kullanılan rasyo analizleri ve vade dilimleri bazında likidite pozisyonu analizleri ile Banka'nın likidite riski ölçülmektedir. Bankaların likidite yeterliliğinin ölçülmesine ilişkin yönetmelik uyarınca BDDK'ya periyodik raporlama yapılmaktadır.

2. Ödemelerin, varlık ve yükümlülükler ile faiz oranlarının uyumu varsa mevcut uyumsuzluğun kârlılık üzerindeki muhtemel etkisi:

Banka'nın likidite riskinin temel kaynağı uzun vadeli aktiflere karşın yurtdışından sağlanan fonların kısa vadede yoğunlaşmasından kaynaklanmaktadır. Ancak, sözkonusu fonlar kısa vadeli olmakla birlikte sürekli olarak yenilenme kabiliyetine sahip fonlardır. Banka için, ana ortağının sağlamış olduğu fon kaynaklarından dolayı, acil likidite ihtiyacının karşılanabilmesi ve vadesi gelmiş borçların ödenebilmesi için kullanılabilir fon kaynakları konusunda herhangi bir sıkıntı sözkonusu değildir.

3. Banka'nın kısa ve uzun vadeli likidite ihtiyacının karşılandığı iç ve dış kaynaklar, kullanılmayan önemli likidite kaynakları:

Fonlama kaynakları içerisinde Özkaynaklar önemli bir paya sahiptir. Ayrıca, Banka yurtiçi para piyasalarından ve ana ortağının sağlamış olduğu fon kaynaklarından fon sağlama imkanlarına sahiptir.

BDDK'nın 1 Kasım 2006'da bankaların likidite yeterliliğinin ölçülmesine dair yayınladığı yönetmelik uyarınca 1 Haziran 2007 tarihinden itibaren bankaların haftalık ve aylık bazda yapacakları hesaplamalarda likidite oranının yabancı para aktif/pasiflerde basit aritmetik ortalama ile yapılan hesaplamalarda %80, toplam aktif/pasiflerde %100 olması gerekmektedir. 2008 yılı içerisinde gerçekleşen likidite rasyoları aşağıdaki gibidir:

Cari Dönem	Birinci Vade Dilimi (Haftalık)		İkinci Vade Dilimi (Aylık)	
	YP	YP + TP	YP	YP + TP
Ortalama	234	234	100	138
En Yüksek (%)	664	488	141	216
En Düşük (%)	108	115	72	102

31 Aralık 2008	Defter değeri	Brüt nominal çıkış	Vadesiz					1-5 yıl	5 yıl ve üzeri
			Vadesiz	1 aya kadar	1-3 ay	3-12 ay	1-5 yıl		
Bankalar Mevduatı	46.902	46.903	45.003	1.900	-	-	-	-	
Diğer Mevduat	51.098	51.153	37.642	6.598	4.543	2.370	-	-	
Diğer Mali Kuruluşlardan Sağlanan Fonlar	354.395	355.212	-	137.416	216.067	1.729	-	-	
Para Piyasalarına Borçlar	52.343	52.364	-	52.364	-	-	-	-	
İhraç Edilen Menkul Değerler	-	-	-	-	-	-	-	-	
Toplam	504.738	505.632	82.645	198.278	220.610	4.099	-	-	

31 Aralık 2007	Defter değeri	Brüt nominal çıkış	Vadesiz					1-5 yıl	5 yıl ve üzeri
			Vadesiz	1 aya kadar	1-3 ay	3-12 ay	1-5 yıl		
Bankalar Mevduatı	40.614	40.617	33.890	6.727	-	-	-	-	
Diğer Mevduat	44.910	44.984	22.263	15.317	4.904	2.500	-	-	
Diğer Mali Kuruluşlardan Sağlanan Fonlar	167.068	168.200	-	40.976	126.291	933	-	-	
Para Piyasalarına Borçlar	4.109	4.128	-	4.128	-	-	-	-	
İhraç Edilen Menkul Değerler	-	-	-	-	-	-	-	-	
Toplam	256.701	257.929	56.153	67.148	131.195	3.433	-	-	

ARAP TÜRK BANKASI A.Ş.

31 Aralık 2008 Tarihi İtibarıyla Konsolide Olmayan Finansal Tablolara İlişkin Açıklama ve Dipnotlar
(Para Birimi: Tutarlar Bin Yeni Türk Lirası olarak ifade edilmiştir.)

Aktif ve pasif kalemlerin kalan vadelerine göre gösterimi:

Cari Dönem Sonu	Vadesiz	1 aya kadar	1-3 Ay	3-12 Ay	1-5 Yıl	5 Yıl ve Üzeri	Dağıtılamayan	Toplam
Varlıklar								
Nakit Değerler (Kasa, Efektif Deposu, Yoldaki Paralar, Satın Alınan Çekler) ve TCMB	2.153	39.531	-	-	-	-	-	41.684
Bankalar	2.283	28.808	-	-	-	12	-	31.103
Gerçeğe Uygun Değer Farkı Kâr veya Zarara Yansıtılan Menkul Değerler	-	472	927	313	14.932	157.074	-	173.718
Para Piyasalarından Alacaklar	-	-	-	-	-	-	-	-
Satılmaya Hazır Menkul Değerler	-	-	-	-	-	-	987	987
Verilen Krediler	-	102.635	58.070	143.792	21.024	-	-	325.521
Vadeye Kadar Elde Tutulacak Yatırımlar	-	315	1.246	25.309	57.287	68.622	-	152.779
Diğer Varlıklar(*)	-	327	4.800	4.350	-	-	63.930	73.407
Toplam Varlıklar	4.436	172.088	65.043	173.764	93.243	225.708	64.917	799.199
Yükümlülükler								
Bankalar Mevduatı	45.003	1.899	-	-	-	-	-	46.902
Diğer Mevduat	37.642	6.571	4.525	2.360	-	-	-	51.098
Diğer Mali Kuruluşlardan Sağlanan Fonlar	-	137.100	215.570	1.725	-	-	-	354.395
Para Piyasalarına Borçlar	-	52.343	-	-	-	-	-	52.343
İhraç Edilen Menkul Değerler	-	-	-	-	-	-	-	-
Muhtelif Borçlar	-	39	-	-	-	-	3.734	3.773
Diğer Yükümlülükler(**)	-	7.761	3.101	13.107	507	-	266.212	290.688
Toplam Yükümlülükler	82.645	205.713	223.196	17.192	507	-	269.946	799.199
Net, Likidite Açığı	-78.209	-33.625	-158.153	156.572	92.736	225.708	-205.029	-
Önceki dönem								
Toplam Aktifler	4.058	88.029	21.878	38.347	138.225	14.964	51.188	356.689
Toplam Pasifler	58.422	67.309	130.417	3.036	-	-	97.505	356.689
Net Likidite Açığı	-54.364	20.720	-108.539	35.311	138.225	14.964	-46.317	-

(*) Dağıtılamayan sütununda diğer varlıklar içinde yer alan 63.930 YTL'lik tutar: 27.954 YTL Bağılı Ortaklıklar, 19.600 YTL tutarında Maddi Duran Varlıklar, 265 YTL Maddi Olmayan Duran Varlıklar, 13.077 Vergi Varlığı, 1.061 Satış Amaçlı Elde Tutular Duran Varlıklar, 68 YTL Ayniyat Mevcudu, 211 YTL Muhtelif Alacaklar ve 1.694 YTL Borçlu Geçici Hesaplardan oluşmaktadır.

(**) Dağıtılamayan sütununda diğer yükümlülükler içinde yer alan 264.987 YTL'lik tutar: 257.228 YTL Özkaynaklar ve 7.756 YTL Karşılıklardan ve 3 YTL Borçlu Geçici Hesaplardan ve 1.225 YTL Alacaklı Geçici Hesaplardan oluşmaktadır.

ARAP TÜRK BANKASI A.Ş.

31 Aralık 2008 Tarihi İtibarıyla Konsolide Olmayan Finansal Tablolara İlişkin Açıklama ve Dipnotlar
(Para Birimi: Tutarlar Bin Yeni Türk Lirası olarak ifade edilmiştir.)

VIII. Finansal varlık ve borçların gerçeğe uygun değeri ile gösterilmesine ilişkin açıklamalar

Vadeye kadar elde tutulacak yatırımların gerçeğe uygun değeri; piyasa fiyatları veya bu fiyatın tespit edilemediği durumlarda, faiz, vade ve benzeri diğer koşullar bakımından aynı nitelikli itfaya tabi diğer menkul değerler için olan kote edilmiş piyasa fiyatları baz alınarak saptanır.

Vadesiz mevduatın tahmini gerçeğe uygun değeri, talep anında ödenecek miktarı ifade eder. Değişken oranlı plasmanlar ile gecelik mevduatın gerçeğe uygun değeri defter değerini ifade eder. Sabit faizli mevduatın tahmini gerçeğe uygun değeri, benzer kredi ve diğer borçlara uygulanan piyasa faiz oranlarını kullanarak iskonto edilmiş nakit akımının bulunmasıyla hesaplanır.

Kredilerin tahmini gerçeğe uygun değeri, sabit faizli krediler için cari piyasa faiz oranları kullanılarak iskonto edilmiş nakit akımlarının bulunmasıyla hesaplanır. Değişken faizli kredilerin defter değeri gerçeğe uygun değerini ifade eder.

Aşağıdaki tablo, bazı finansal varlık ve yükümlülüklerin defter değeri ile gerçeğe uygun değerini göstermektedir. Defter değeri ilgili varlık ve yükümlülüklerin elde etme bedeli ve birikmiş faiz reeskontlarının toplamını ifade etmektedir.

	Defter Değeri		Gerçeğe Uygun Değer	
	Cari Dönem	Önceki Dönem	Cari Dönem	Önceki Dönem
Finansal Varlıklar	510.390	190.857	508.727	191.961
Bankalar	31.103	2.806	31.103	2.806
Satılmaya Hazır Menkul Değerler	987	802	987	802
Vadeye Kadar Elde Tutulacak M. Değerler	152.779	58.890	151.153	60.091
Verilen Krediler	325.521	128.359	325.484	128.262
Finansal Yükümlülükler	508.511	263.987	508.511	263.974
Bankalar Mevduatı	46.902	44.723	46.902	44.723
Diğer Mevduat	51.098	44.910	51.098	44.910
Diğer Mali Kuruluşlardan Sağlanan Fonlar	354.395	167.068	354.395	167.055
Para Piyasalarına Borçlar	52.343	4.109	52.343	4.109
İhraç Edilen Menkul Değerler	-	-	-	-
Muhtelif Borçlar	3.773	3.177	3.773	3.177

IX. Başkalarının nam ve hesabına yapılan işlemler ve inanca dayalı işlemler

1. Banka'nın başkalarının nam ve hesabına alım, satım, saklama, yönetim ve danışmanlık hizmetleri verip vermediği:

Banka gerçek ve tüzel kişiler adına devlet tahvili alım satımına aracılık etmekte ve repo işlemleri yapmaktadır. Bunun dışında başkalarının nam ve hesabına saklama, yönetim ve danışmanlık hizmetleri vermemektedir.

2. İnanca dayalı işlem sözleşmeleri kapsamında diğer finansal kurumlarla yapılan işlemlerin, bu kapsamda doğrudan verilen finansal hizmetlerin bulunup bulunmadığı, bu tür hizmetlerin bankanın veya grubun mali durumunu önemli ölçüde etkilemesi olasılığının bulunup bulunmadığı:

İnanca dayalı işlem sözleşmeleri bulunmamaktadır.

ARAP TÜRK BANKASI A.Ş.

31 Aralık 2008 Tarihi İtibarıyla Konsolide Olmayan Finansal Tablolara İlişkin Açıklama ve Dipnotlar
(Para Birimi: Tutarlar Bin Yeni Türk Lirası olarak ifade edilmiştir.)

X. Faaliyet bölümlerine ilişkin açıklamalar

31 Aralık 2008 tarihi itibarıyla faaliyet bölümlerine ilişkin bilgiler aşağıdaki tabloda sunulmuştur:

31 Aralık 2008	Perakende Bankacılık	Kurumsal ve Ticari Bankacılık	Hazine	Özel Bankacılık	Uluslararası Bankacılık	Diğer	Banka'nın Toplam Faaliyeti
Faaliyet Gelirleri	-	51.631	-26.510	-	-	6.405	31.526
Diğer	-	-	-	-	-	-	-
Faaliyet Geliri	-	51.631	-26.510	-	-	6.405	31.526
Bölümün Net Kazancı	-	-	-	-	-	-	-
Dağıtılmamış Maliyetler	-	-	-	-	-	-	-
Faaliyet Kârı/(Zararı)	-	35.808	-43.565	-	-	-	-7.757
İştiraklerden Elde Edilen Gelir	-	-	-	-	-	6.405	6.405
Vergi Öncesi Kâr	-	35.808	-43.565	-	-	6.405	-1.352
Vergi karşılığı (±)	-	-	-	-	-	4.062	4.062
Vergi Sonrası Kâr	-	35.808	-43.565	-	-	10.467	2.710
Azınlık Hakları	-	-	-	-	-	-	-
Dönem Net Kârı	-	35.808	-43.565	-	-	10.467	2.710
Bölüm Varlıkları	-	343.275	427.970	-	-	-	771.245
İştirak ve Bağlı Ortaklıklar	-	27.954	-	-	-	-	27.954
Dağıtılmamış Varlıklar	-	-	-	-	-	-	-
Toplam Varlıklar	-	371.229	427.970	-	-	-	799.199
Bölüm Yükümlülükleri	-	114.001	427.970	-	-	-	541.971
Dağıtılmamış Yükümlülükler	-	-	-	-	-	257.228	257.228
Toplam Yükümlülükler	-	371.229	427.970	-	-	-	799.199

Önceki Dönem - 31 Aralık 2007	Perakende Bankacılık	Kurumsal ve Ticari Bankacılık	Hazine	Özel Bankacılık	Uluslararası Bankacılık	Diğer	Banka'nın Toplam Faaliyeti
Faaliyet Gelirleri	-	22.696	1.797	-	-	-	24.493
Diğer	-	-	-	-	-	-	-
Faaliyet Geliri	-	22.696	1.797	-	-	-	24.493
Bölümün Net Kazancı	-	-	-	-	-	-	-
Dağıtılmamış Maliyetler	-	-	-	-	-	-	-
Faaliyet Kârı	-	-1.103	1.919	-	-	-	816
İştiraklerden Elde Edilen Gelir	-	2.137	-	-	-	-	2.137
Vergi Öncesi Kâr	-	1.034	1.919	-	-	-	2.953
Vergi karşılığı	-	208	-	-	-	-	208
Vergi Sonrası Kâr	-	826	1.919	-	-	-	2.745
Azınlık Hakları	-	-	-	-	-	-	-
Dönem Net Kârı	-	826	1.919	-	-	-	2.745
Bölüm Varlıkları	-	114.861	215.374	-	-	-	330.235
İştirak ve Bağlı Ortaklıklar	-	26.454	-	-	-	-	26.454
Dağıtılmamış Varlıklar	-	-	-	-	-	-	-
Toplam Varlıklar	-	141.315	215.374	-	-	-	356.689
Bölüm Yükümlülükleri	-	51.922	215.374	-	-	-	266.796
Dağıtılmamış Yükümlülükler	-	-	-	-	-	-	89.393
Toplam Yükümlülükler	-	141.315	215.374	-	-	-	356.689

ARAP TÜRK BANKASI A.Ş.

31 Aralık 2008 Tarihi İtibarıyla Konsolide Olmayan Finansal Tablolara İlişkin Açıklama ve Dipnotlar
(Para Birimi: Tutarlar Bin Yeni Türk Lirası olarak ifade edilmiştir.)

BEŞİNCİ BÖLÜM

KONSOLİDE OLMAYAN FİNANSAL TABLOLARA İLİŞKİN AÇIKLAMA VE DİPNOTLAR

I. AKTİF KALEMLERE İLİŞKİN AÇIKLAMA VE DİPNOTLAR

1. Nakit değerler ve TCMB'ye ilişkin bilgiler:

Nakit değerlere ilişkin bilgiler:

	Cari Dönem		Önceki Dönem	
	TP	YP	TP	YP
Kasa/Efektif	143	1.587	170	830
TCMB	437	39.517	273	26.729
Diğer	-	-	-	-
Toplam	580	41.104	443	27.559

T.C. Merkez Bankası hesabına ilişkin bilgiler:

	Cari Dönem		Önceki Dönem	
	TP	YP	TP	YP
Vadesiz Serbest Hesap	437	-	273	-
Vadeli Serbest Hesap	-	13.254	-	7.058
Vadeli Serbest Olmayan Hesap	-	-	-	-
Zorunlu Karşılık	-	26.263	-	19.671
Toplam	437	39.517	273	26.729

Zorunlu Karşılıklara ilişkin açıklamalar:

Türkiye'de faaliyet gösteren bankalar TCMB'nin 2005/1 Sayılı "Zorunlu Karşılıklar Hakkında Tebliği"ne göre Türk parası yükümlülükleri için Yeni Türk Lirası cinsinden %6 oranında, yabancı para yükümlülükleri için ABD Doları ve/veya Euro döviz cinslerinden olmak üzere %9 oranında TCMB nezdinde zorunlu karşılık tesis etmektedirler. TCMB'ce TP ve YP zorunlu karşılıklarına 11 Aralık 2008 tarihine kadar kendi belirlediği oranlarda üçer aylık dönemler itibarıyla faiz ödemesi yapmıştır. Ancak 5 Aralık 2008 tarihli ve 27075 sayılı Resmi Gazete'de yayımlanan 2008/7 sayılı Zorunlu Karşılıklar hakkındaki tebliğe istinaden sadece TP zorunlu karşılıklara faiz ödenecek olup, 31 Aralık 2008 tarihi itibarıyla söz konusu faiz oranı YTL için %12.00 dir.

30 Aralık 2002 de Banka ortaklarından temin edilen 12 Milyon ABD Doları tutarındaki sermaye benzeri kredinin tamamının vadesinde sermayeye eklenmesinin taahhüt edilmesi şartıyla tamamı BDDK'nın onayıyla özkaynak hesaplamasına dahil edilmiştir. Bankalar Yeminli Murakıpları tarafından düzenlenen 18 Ağustos 2006 tarihli raporda Banka ortaklarından temin edilen sermaye benzeri kredinin özkaynak hesaplamasında katkı sermayeye ilave edilirken kredi tutarının 2005 yılı için %60, 2006 yılı için ise %80 oranında azaltıma gidilmemesi sonucu özkaynak tutarının yanlış hesaplandığı belirtilmiştir. Söz konusu gelişmeler doğrultusunda Türkiye Cumhuriyeti Merkez Bankası (TCMB)'nin 8 Ağustos 2007 tarihli talimatı doğrultusunda 31 Aralık 2002 tarihinden 31 Aralık 2006 dönemine kadar özkaynak olarak kabul edilerek zorunlu karşılık ayrılmayan sermaye benzeri kredi üzerinden geçmişe dönük olarak yatırılmayan tutarların üç katı tutarında zorunlu karşılık yatırılması uygulamasına gidilmiştir. Banka zorunlu karşılık cezası için TCMB'de bulundurması gereken zorunlu karşılık tutarını 8 Ağustos 2008 tarihine kadar bulundurarak yükümlülüğünün tamamını yerine getirmiş ve cezai durum ortadan kalkmıştır.

2. Gerçeğe uygun değer farkı kâr/zarara yansıtılan finansal varlıklara ilişkin ilave bilgiler:

- Gerçeğe uygun değer farkı kâr/zarara yansıtılan finansal varlıklardan, repo işlemlerine konu olan cari dönem tutarı 59.438 YTL (31 Aralık 2007: 1.062 YTL), teminata verilen/ bloke edilenlerin tutarı ise 60.858 YTL'dir (31 Aralık 2007: 47.918 YTL).
- Alım satım amaçlı türev finansal varlıklara ilişkin pozitif farklar tablosu:

ARAP TÜRK BANKASI A.Ş.

31 Aralık 2008 Tarihi İtibarıyla Konsolide Olmayan Finansal Tablolara İlişkin Açıklama ve Dipnotlar
(Para Birimi: Tutarlar Bin Yeni Türk Lirası olarak ifade edilmiştir.)

Alım Satım Amaçlı Türev Finansal Varlıklar	Cari Dönem		Önceki Dönem	
	TP	YP	TP	YP
Vadeli İşlemler	-	-	-	-
Swap İşlemleri	-	276	-	-
Futures İşlemleri	-	-	-	-
Opsiyonlar	-	668	-	-
Diğer	-	-	-	-
Toplam	-	944	-	-

3.

a. Bankalara ilişkin bilgiler:

	Cari Dönem		Önceki Dönem	
	TP	YP	TP	YP
Bankalar				
Yurtiçi	20.043	8.815	15	12
Yurtdışı	-	2.245	-	2.779
Yurtdışı Merkez ve Şubeler	-	-	-	-
Toplam	20.043	11.060	15	2.791

b. Yurtdışı bankalar hesabına ilişkin bilgiler:

	Serbest Tutar		Serbest Olmayan Tutar	
	Cari Dönem	Önceki Dönem	Cari Dönem	Önceki Dönem
AB Ülkeleri	1.268	1.439	-	-
ABD, Kanada	316	599	2	2
OECD Ülkeleri*	78	23	-	-
Kıyı Bankacılığı Bölgeleri	-	-	-	-
Diğer	571	708	10	8
Toplam	2.233	2.769	12	10

* AB ülkeleri, ABD ve Kanada dışındaki OECD ülkeleri

4. Satılmaya hazır finansal varlıklara ilişkin bilgiler:

4. 1. Satılmaya hazır finansal varlıkların başlıca türleri

Satılmaya hazır menkul değerler borsada işlem görmeyen hisse senetlerinden oluşmaktadır.

4. 2. Satılmaya hazır finansal varlıklara ilişkin bilgiler

ARAP TÜRK BANKASI A.Ş.

31 Aralık 2008 Tarihi İtibarıyla Konsolide Olmayan Finansal Tablolara İlişkin Açıklama ve Dipnotlar
(Para Birimi: Tutarlar Bin Yeni Türk Lirası olarak ifade edilmiştir.)

	Cari Dönem	Önceki Dönem
Borçlanma Senetleri	-	-
Borsada İşlem Gören	-	-
Borsada İşlem Görmeyen	-	-
Hisse Senetleri	987	802
Borsada İşlem Gören	-	-
Borsada İşlem Görmeyen	987	802
Değer Azalma Karşılığı (-)	-	-
Toplam	987	802

5. Kredilere ilişkin açıklamalar:**5. 1. Banka'nın ortaklarına ve mensuplarına verilen her çeşit kredi veya avansın bakiyesine ilişkin bilgiler:**

	Cari Dönem		Önceki Dönem	
	Nakdi	Gayrinakdi	Nakdi	Gayrinakdi
Banka Ortaklarına Verilen Doğrudan Krediler	52	15.582	-	1.161
Tüzel Kişi Ortaklara Verilen Krediler	52	15.582	-	1.161
Gerçek Kişi Ortaklara Verilen Krediler	-	-	-	-
Banka Ortaklarına Verilen Dolaylı Krediler	9.284	98.472	12.593	80.246
Banka Mensuplarına Verilen Krediler	393	7	276	7
Toplam	9.729	114.061	12.869	81.414

5. 2. Birinci ve ikinci grup krediler, diğer alacaklar ile yeniden yapılandırılan ya da yeni bir itfa planına bağlanan krediler ve diğer alacaklara ilişkin bilgiler:

Nakdi Krediler	Standart Nitelikli Krediler ve Diğer Alacaklar		Yakın İzlemedeki Krediler ve Diğer Alacaklar	
	Krediler ve Diğer Alacaklar	Yeniden Yapılandırılan ya da Yeni Bir İtfa Planına Bağlananlar	Krediler ve Diğer Alacaklar	Yeniden Yapılandırılan ya da Yeni Bir İtfa Planına Bağlananlar
İhtisas Dışı Krediler	325.521	-	-	-
İskonto ve İştira Senetleri	14.960	-	-	-
İhracat Kredileri	55.919	-	-	-
İthalat Kredileri	-	-	-	-
Mali Kesime Verilen Krediler	169.701	-	-	-
Yurtdışı Krediler	5.649	-	-	-
Tüketici Kredileri	396	-	-	-
Kredi Kartları	-	-	-	-
Kıymetli Maden Kredisi	-	-	-	-
Diğer	78.896	-	-	-
İhtisas Kredileri	-	-	-	-
Diğer Alacaklar	-	-	-	-
Toplam	325.521	-	-	-

ARAP TÜRK BANKASI A.Ş.

31 Aralık 2008 Tarihi İtibarıyla Konsolide Olmayan Finansal Tablolara İlişkin Açıklama ve Dipnotlar
(Para Birimi: Tutarlar Bin Yeni Türk Lirası olarak ifade edilmiştir.)

5. 3. Vade yapısına göre nakdi kredilerin dağılımı

	Standart Nitelikli Krediler ve Diğer Alacaklar		Yakın İzlemedeki Krediler ve Diğer Alacaklar	
	Krediler ve Diğer Alacaklar	Yeniden Yapılandırılan ya da Yeni Bir İtfa Planına Bağlananlar	Krediler ve Diğer Alacaklar	Yeniden Yapılandırılan ya da Yeni Bir İtfa Planına Bağlananlar
Kısa Vadeli Krediler ve Diğer Alacaklar	275.277	-	-	-
İhtisas Dışı Krediler	275.277	-	-	-
İhtisas Kredileri	-	-	-	-
Diğer Alacaklar	-	-	-	-
Orta ve Uzun Vadeli Krediler ve Diğer Alacaklar	50.244	-	-	-
İhtisas Dışı Krediler	50.244	-	-	-
İhtisas Kredileri	-	-	-	-
Diğer Alacaklar	-	-	-	-
Toplam	325.521	-	-	-

ARAP TÜRK BANKASI A.Ş.

31 Aralık 2008 Tarihi İtibarıyla Konsolide Olmayan Finansal Tablolara İlişkin Açıklama ve Dipnotlar
(Para Birimi: Tutarlar Bin Yeni Türk Lirası olarak ifade edilmiştir.)

5. 4. Tüketici kredileri, bireysel kredi kartları ve personel kredi kartlarına ilişkin bilgiler:

	Kısa Vadeli	Orta ve Uzun Vadeli	Toplam
Tüketici Kredileri-TP	-	4	4
Konut Kredisi	-	-	-
Taşıt Kredisi	-	-	-
İhtiyaç Kredisi	-	4	4
Diğer	-	-	-
Tüketici Kredileri-Döviz Endeksli	-	-	-
Konut Kredisi	-	-	-
Taşıt Kredisi	-	-	-
İhtiyaç Kredisi	-	-	-
Diğer	-	-	-
Tüketici Kredileri-YP	-	-	-
Konut Kredisi	-	-	-
Taşıt Kredisi	-	-	-
İhtiyaç Kredisi	-	-	-
Diğer	-	-	-
Bireysel Kredi Kartları-TP	-	-	-
Taksitli	-	-	-
Taksitsiz	-	-	-
Bireysel Kredi Kartları-YP	-	-	-
Taksitli	-	-	-
Taksitsiz	-	-	-
Personel Kredileri-TP	88	304	392
Konut Kredisi	-	-	-
Taşıt Kredisi	-	-	-
İhtiyaç Kredisi	-	-	-
Diğer	88	304	392
Personel Kredileri-Döviz Endeksli	-	-	-
Konut Kredisi	-	-	-
Taşıt Kredisi	-	-	-
İhtiyaç Kredisi	-	-	-
Diğer	-	-	-
Personel Kredileri-YP	-	-	-
Konut Kredisi	-	-	-
Taşıt Kredisi	-	-	-
İhtiyaç Kredisi	-	-	-
Diğer	-	-	-
Personel Kredi Kartları-TP	-	-	-
Taksitli	-	-	-
Taksitsiz	-	-	-
Personel Kredi Kartları-YP	-	-	-
Taksitli	-	-	-
Taksitsiz	-	-	-
Kredili Mevduat Hesabı-TP (Gerçek Kişi)	-	-	-
Kredili Mevduat Hesabı-YP (Gerçek Kişi)	-	-	-
Toplam	88	308	396

ARAP TÜRK BANKASI A.Ş.

31 Aralık 2008 Tarihi İtibarıyla Konsolide Olmayan Finansal Tablolara İlişkin Açıklama ve Dipnotlar
(Para Birimi: Tutarlar Bin Yeni Türk Lirası olarak ifade edilmiştir.)

5. 5. Taksitli ticari krediler ve kurumsal kredi kartlarına ilişkin bilgiler

	Kısa Vadeli	Orta ve Uzun Vadeli	Toplam
Taksitli Ticari Kredileri-TP	10	-	10
İşyeri Kredisi	-	-	-
Taşıt Kredisi	10	-	10
İhtiyaç Kredisi	-	-	-
Diğer	-	-	-
Taksitli Ticari Kredileri-Dövizde Endeksli	-	-	-
İşyeri Kredisi	-	-	-
Taşıt Kredisi	-	-	-
İhtiyaç Kredisi	-	-	-
Diğer	-	-	-
Taksitli Ticari Kredileri-YP	-	-	-
İşyeri Kredisi	-	-	-
Taşıt Kredisi	-	-	-
İhtiyaç Kredisi	-	-	-
Diğer	-	-	-
Kurumsal Kredi Kartları-TP	-	-	-
Taksitli	-	-	-
Taksitsiz	-	-	-
Kurumsal Kredi Kartları-YP	-	-	-
Taksitli	-	-	-
Taksitsiz	-	-	-
Kredili Mevduat Hesabı-TP(Gerçek Kişi)	-	-	-
Kredili Mevduat Hesabı-YP(Gerçek Kişi)	-	-	-
Toplam	10	-	10

5. 6. Kredilerin kullanıcılara göre dağılımı

	Cari Dönem	Önceki Dönem
Kamu	-	-
Özel	325.521	128.359
Toplam	325.521	128.359

5. 7. Yurtiçi ve yurtdışı kredilerin dağılımı

	Cari Dönem	Önceki Dönem
Yurtiçi Krediler	304.912	108.259
Yurtdışı Krediler	20.609	20.100
Toplam	325.521	128.359

ARAP TÜRK BANKASI A.Ş.

31 Aralık 2008 Tarihi İtibarıyla Konsolide Olmayan Finansal Tablolara İlişkin Açıklama ve Dipnotlar
(Para Birimi: Tutarlar Bin Yeni Türk Lirası olarak ifade edilmiştir.)

5. 8. Bağlı ortaklık ve iştiraklere verilen krediler

Bağlı ortaklık ve iştiraklere verilen krediler bulunmamaktadır.

5. 9. Kredilere ilişkin olarak ayrılan özel karşılıklar

Özel Karşılıklar	Cari Dönem	Önceki Dönem
Tahsil İmkânı Sınırlı Krediler ve Diğer Alacaklar İçin Ayrılanlar	-	-
Tahsili Şüpheli Krediler ve Diğer Alacaklar İçin Ayrılanlar	-	-
Zarar Niteliğindeki Krediler ve Diğer Alacaklar İçin Ayrılanlar	5.906	5.984
Toplam	5.906	5.984

5. 10. Donuk alacaklara ilişkin bilgiler (Net)

5. 10. 1. Donuk alacaklardan Banka tarafından yeniden yapılandırılan ya da yeni bir itfa planına bağlanan kredi ve diğer alacaklar bulunmamaktadır.

5. 10. 2. Toplam donuk alacak hareketlerine ilişkin bilgiler

	III. Grup	IV. Grup	V. Grup
	Tahsil İmkânı Sınırlı Krediler ve Diğer Alacaklar	Tahsili Şüpheli Krediler ve Diğer Alacaklar	Zarar Niteliğindeki Krediler ve Diğer Alacaklar
Önceki Dönem Sonu Bakiyesi	-	-	5.984
Dönem içinde İntikal (+)	10	-	17
Diğer Donuk Alacak Hesaplarından Giriş (+)	-	-	-
Diğer Donuk Alacak Hesaplarına Çıkış(-)	-	-	-
Dönem içinde Tahsilat (-)	10	-	95
Aktiften Silinen (-)	-	-	-
Kurumsal ve Ticari Krediler	-	-	-
Bireysel Krediler	-	-	-
Kredi Kartları	-	-	-
Diğer	-	-	-
Dönem Sonu Bakiyesi	-	-	5.906
Özel Karşılık (-)	-	-	-5.906
Bilançodaki Net Bakiyesi	-	-	-

5. 10. 3. Yabancı para olarak kullanılan kredilerden kaynaklanan donuk alacaklara ilişkin bilgiler

Yabancı para olarak kullanılan kredilerden kaynaklanan 2.030 YTL tutarında donuk alacak bulunmaktadır. İlgili donuk alacak tutarı YTL hesaplarında izlenmektedir.

ARAP TÜRK BANKASI A.Ş.

31 Aralık 2008 Tarihi İtibarıyla Konsolide Olmayan Finansal Tablolara İlişkin Açıklama ve Dipnotlar
(Para Birimi: Tutarlar Bin Yeni Türk Lirası olarak ifade edilmiştir.)

5. 11. Zarar niteliğindeki krediler ve diğer alacaklar için tasfiye politikasının ana hatları

Zarar niteliğindeki krediler ve diğer alacaklar kanuni takip ve teminatların nakde dönüştürülmesi yollarıyla tahsil edilmeye çalışılmaktadır.

Donuk alacakların kullanıcı gruplarına göre brüt ve net tutarlarının gösterimi:

	III. Grup:	IV. Grup:	V. Grup:
	Tahsil İmkani Sınırlı Krediler ve Diğer Alacaklar	Tahsili Şüpheli Krediler ve Diğer Alacaklar	Zarar Niteliğindeki Krediler ve Diğer Alacaklar
Cari Dönem (Net)	-	-	-
Gerçek ve Tüzel Kişilere Kullanılan Krediler (Brüt)	-	-	5.806
Özel Karşılık Tutarı (-)	-	-	5.806
Gerçek ve Tüzel Kişilere Kullanılan Krediler (Net)	-	-	-
Bankalar (Brüt) *	-	-	100
Özel Karşılık Tutarı (-)	-	-	100
Bankalar (Net)	-	-	-
Diğer Kredi ve Alacaklar (Brüt)	-	-	-
Özel Karşılık Tutarı (-)	-	-	-
Diğer Kredi ve Alacaklar (Net)	-	-	-
Önceki Dönem (Net)	-	-	-
Gerçek ve Tüzel Kişilere Kullanılan Krediler (Brüt)	-	-	5.884
Özel Karşılık Tutarı (-)	-	-	5.884
Gerçek ve Tüzel Kişilere Kullanılan Krediler (Net)	-	-	-
Bankalar (Brüt)*	-	-	100
Özel Karşılık Tutarı (-)	-	-	100
Bankalar (Net)	-	-	-
Diğer Kredi ve Alacaklar (Brüt)	-	-	-
Özel Karşılık Tutarı (-)	-	-	-
Diğer Kredi ve Alacaklar (Net)	-	-	-

* Yurtdışı Banka

6. Vadeye kadar elde tutulacak menkul değerlere ilişkin bilgiler:**6. 1. Repo işlemlerine konu olan ve teminata verilen/bloke edilenlere ilişkin bilgiler (Net):**

Vadeye kadar elde tutulacak menkul değerlerden repo işlemlerine konu olan tutar yoktur, teminata verilen /bloke edilenlerin tutarı 35.297 YTL' dir (31 Aralık 2007: 17.596 YTL).

6. 2. Vadeye kadar elde tutulacak devlet borçlanma senetlerine ilişkin bilgiler:

	Cari Dönem	Önceki Dönem
Devlet Tahvili	35.297	17.596
Hazine Bonosu	-	-
Diğer Kamu Borçlanma Senetleri	77.238	21.561
Toplam	112.535	39.157

ARAP TÜRK BANKASI A.Ş.

31 Aralık 2008 Tarihi İtibarıyla Konsolide Olmayan Finansal Tablolara İlişkin Açıklama ve Dipnotlar
(Para Birimi: Tutarlar Bin Yeni Türk Lirası olarak ifade edilmiştir.)

6. 3. Vadeye kadar elde tutulacak yatırımlara ilişkin bilgiler:

	Cari Dönem	Önceki Dönem
Borçlanma Senetleri	158.329	62.102
Borsada İşlem Görenler	35.297	17.596
Borsada İşlem Görmeyenler	123.032	44.506
Değer Azalma Karşılığı (-)	-5.550	-3.212
Toplam	152.779	58.890

6. 4. Vadeye kadar elde tutulacak menkul değerlerin yıl içindeki hareketleri

	Cari Dönem	Önceki Dönem
Dönem Başındaki Değer	58.890	81.634
Parasal Varlıklarda Meydana Gelen Kur Farkları	17.834	-10.987
Yıl İçindeki Alımlar(***)	97.362	-
Satış ve Geri Ödeme Yolu İle Elden Çıkarılanlar (*)	-18.059	-11.529
Değer Azalışı Karşılığı (-) (**)	3.248	228
Dönem Sonu Toplamı	152.779	58.890

(*) Cari dönem içerisinde portföyde 18.059 YTL tutarında itfa gerçekleşmiştir. Önceki dönemde 9.745 YTL'lik ve 22 Ekim 2007 vadeli kağıdın itfası gerçekleşmiş olup 1.784 YTL tutarında portföyden satış gerçekleşmiştir.

(**) Dönem içerisinde ayrılan değer azalışı karşılığını göstermektedir.

(***) Banka 31 Aralık 2007 tarihi itibarıyla finansal tablolarında alım satım amaçlı finansal varlıklar portföyünde takip ettiği 29.600 YTL ve 20.000 ABD Doları nominal değerli DZ Bank'tan alınan 2012, 2013 ve 2017 vadeli menkul kıymetlerini (Credit Linked Note) TMS 39'da yapılan değişiklik ile 3 Ekim 2008'de ve bu tarihteki gerçeğe uygun değeri ile vadeye kadar elde tutulacak yatırımlar hesabına sınıflanmıştır. Bu menkul kıymetler sınıflamanın yapıldığı tarih itibarıyla rayiç değerleri toplamı olan 28.524 YTL (19.280 ABD Doları) defter değeri ile vadeye kadar elde tutulacak yatırımlar portföyüne dahil edilmiş ve vadeye kadar elde tutulacak yatırımların yıl içindeki hareketleri tablosunda yıl içerisindeki alımlar satırında gösterilmiştir.

7. İştiraklere ilişkin bilgiler:

Banka'nın iştiraki bulunmamaktadır.

8. Bağlı ortaklıklara ilişkin bilgiler (Net):

8. 1. Bağlı ortaklıklara ilişkin bilgiler

	Unvanı	Adres (Şehir/Ülke)	Banka'nın Pay Oranı - Farklıysa Oy Oranı (%)	Banka Risk Grubu Pay Oranı (%)
1	A&T Finansal Kiralama A.Ş.	İSTANBUL	99.98	99.98

Bağlı ortaklıklara ilişkin önemli finansal tablo bilgileri:

	Aktif Toplamı	Özkaynak	Sabit Varlık Toplamı	Faiz Gelirleri	Menkul Değer Gelirleri	Cari Dönem Kâr/Zararı	Önceki Dönem Kâr/Zararı	Gerçeğe Uygun Değer (*)
1	98.332	34.242	143	11.106	-	2.517	2.654	27.954

(*) Gerçeğe uygun değer olarak bağlı ortaklıkların maliyet bedellerinden, varsa ayrılan değer düşüş karşılığı indirildikten sonra hesaplanan ve finansal tablolarda yansıtılan değerleri gösterilmiştir.

ARAP TÜRK BANKASI A.Ş.

31 Aralık 2008 Tarihi İtibarıyla Konsolide Olmayan Finansal Tablolara İlişkin Açıklama ve Dipnotlar
(Para Birimi: Tutarlar Bin Yeni Türk Lirası olarak ifade edilmiştir.)

8. 2. Bağlı ortaklıklara ilişkin hareket tablosu:

	Cari Dönem	Önceki Dönem
Dönem Başı Değeri	26.454	24.455
Dönem İçi Hareketler	1.500	1.999
Alışlar	-	-
Bedelsiz Edinilen Hisse Senetleri	1.500	1.999
Cari Yıl Payından Alınan Kâr	-	-
Satışlar	-	-
Yeniden Değerleme Artışı Enflasyon Düzeltme Farkı ve Kur Farkı	-	-
Değer Azalma Karşılıkları (+)	-	-
Dönem Sonu Değeri	27.954	26.454
Sermaye Taahhütleri	-	-
Dönem Sonu Sermaye Katılma Payı (%)	99.98	99.98

8. 2. 1. Bağlı ortaklıklara yapılan yatırımların değerlemesi

Bağlı ortaklıkların muhasebeleştirilmesinde kullanılan yöntem Üçüncü Bölüm'de açıklanmıştır.

8. 2. 2. Konsolidasyon kapsamındaki bağlı ortaklıklara ilişkin sektör bilgileri ve bunlara ilişkin kayıtlı tutarlar

Bağlı Ortaklıklar	Cari Dönem	Önceki Dönem
Bankalar	-	-
Sigorta Şirketleri	-	-
Faktoring Şirketleri	-	-
Leasing Şirketleri	27.954	26.454
Finansman Şirketleri	-	-
Diğer Bağlı Ortaklıklar	-	-

8. 2. 3. Borsaya kote edilen bağlı ortaklıklar

Banka'nın borsaya kote edilen bağlı ortaklıkları bulunmamaktadır.

8. 2. 4. Cari dönem içinde elden çıkarılan bağlı ortaklıklar

Yoktur.

8. 2. 5. Cari dönem içinde satın alınan bağlı ortaklıklar

Yoktur.

9. Birlikte kontrol edilen ortaklıklara ilişkin bilgiler:

Banka'nın birlikte kontrol edilen ortaklıkları bulunmamaktadır.

10. Finansal kiralama alacaklarına ilişkin bilgiler (Net):

Bankanın finansal kiralama işlemlerinden dolayı alacağı bulunmamaktadır.

11. Riskten korunma amaçlı türev finansal araçlara ilişkin açıklamalar:

Banka'nın riskten korunma amaçlı türev finansal araçları bulunmamaktadır.

ARAP TÜRK BANKASI A.Ş.

31 Aralık 2008 Tarihi İtibarıyla Konsolide Olmayan Finansal Tablolara İlişkin Açıklama ve Dipnotlar
(Para Birimi: Tutarlar Bin Yeni Türk Lirası olarak ifade edilmiştir.)

12. Maddi duran varlıklara ("MDV") ilişkin bilgiler:**Cari Dönem**

	Gayrimenkul	Finansal Kiralama İle Edinilen MDV	Araçlar	Diğer MDV	Toplam
Önceki Dönem Sonu- 31.12.2007					
Maliyet	27.303	3.933	669	2.678	34.583
Birikmiş Amortisman(-)	-8.406	-3.802	-591	-2.205	-15.004
Net Defter Değeri	18.897	131	78	473	19.579
Cari Dönem Sonu- 31.12.2008					
Dönem Başı Maliyet Değeri	27.303	3.933	669	2.678	34.583
Girişler	-	761	-	294	1.055
Elden Çıkarılanlar(-)	-	-	-192	-49	-241
Değer Düşüşü	-	-	-	-	-
Kapanış Maliyet Değeri	27.303	4.694	477	2.923	35.397
Dönem Amortismanı ve Elden Çıkarılanlar Amortismanı(-)	-650	-106	-35	-239	-1.030
Dönem Sonu Birikmiş Amortisman (-)	-9.056	-3.908	-434	-2.400	-15.794
Kapanış Net Defter Değeri	18.247	786	43	524	19.600

Önceki Dönem

	Gayrimenkul	Finansal Kiralama İle Edinilen MDV	Araçlar	Diğer MDV	Toplam
Önceki Dönem Sonu- 31.12.2006					
Maliyet	27.303	3.933	669	2.600	34.505
Birikmiş Amortisman(-)	-7.756	-3.660	-514	-1.962	-13.892
Net Defter Değeri	19.547	273	155	638	20.613
Cari Dönem Sonu- 31.12.2007					
Dönem Başı Maliyet Değeri	27.303	3.933	669	2.600	34.505
Girişler	-	-	-	79	79
Elden Çıkarılanlar(-)	-	-	-	-1	-1
Değer Düşüşü	-	-	-	-	-
Kapanış Maliyet Değeri	27.303	3.933	669	2.678	34.583
Dönem amortismanı ve elden çıkarılanlar amortismanı(-)	-650	-142	-77	-244	-1.113
Dönem Sonu Birikmiş Amortisman (-)	-8.406	-3.802	-591	-2.205	-15.004
Kapanış Net Defter Değeri	18.897	131	78	473	19.579

ARAP TÜRK BANKASI A.Ş.

31 Aralık 2008 Tarihi İtibarıyla Konsolide Olmayan Finansal Tablolara İlişkin Açıklama ve Dipnotlar
(Para Birimi: Tutarlar Bin Yeni Türk Lirası olarak ifade edilmiştir.)

13. Maddi olmayan duran varlıklara ilişkin açıklamalar:**Cari Dönem**

	Diğer	Toplam
Önceki Dönem Sonu 31.12.2007		
Maliyet	2.544	2.544
Birikmiş Amortisman(-)	-2.312	-2.312
Net Defter Değeri	232	232
Cari Dönem Sonu: 31.12. 2008		
Dönem Başı Maliyet Değeri	2.544	2.544
Girişler	160	160
Elden Çıkarılanlar(-)	-	-
Değer Düşüşü	-	-
Kapanış Maliyet Değeri	2.704	2.704
Dönem Amortismanı ve Elden Çıkarılanlar Amortismanı(-)	-127	-127
Dönem Sonu Birikmiş Amortisman (-)	-2.439	-2.439
Kapanış Net Defter Değeri	265	265

Önceki Dönem

	Diğer	Özel maliyet	Toplam
Önceki Dönem Sonu 31.12.2006			
Maliyet	2.539	201	2.740
Birikmiş Amortisman(-)	-2.182	-201	-2.383
Net Defter Değeri	357	-	357
Cari Dönem Sonu: 31.12. 2007			
Dönem Başı Maliyet Değeri	2.539	201	2.740
Girişler	5	-	5
Elden Çıkarılanlar(-)	-	-	-
Değer Düşüşü	-	-	-
Kapanış Maliyet Değeri	2.544	201	2.745
Dönem Amortismanı ve Elden Çıkarılanlar Amortismanı(-)	-130	-	-130
Dönem Sonu Birikmiş Amortisman (-)	-2.312	-201	-2.513
Kapanış Net Defter Değeri	232	-	232

ARAP TÜRK BANKASI A.Ş.

31 Aralık 2008 Tarihi İtibarıyla Konsolide Olmayan Finansal Tablolara İlişkin Açıklama ve Dipnotlar
(Para Birimi: Tutarlar Bin Yeni Türk Lirası olarak ifade edilmiştir.)

14. Yatırım amaçlı gayrimenkuller:

Banka'nın yatırım amaçlı gayrimenkulü bulunmamaktadır.

15. Vergi varlığına ilişkin bilgiler:

Banka 27 Şubat 2008 tarih ve 26800 Sayılı Resmi Gazete'de yayımlanarak yürürlüğe giren 5736 sayılı Bazı Kamu Alacaklarının Uzlaşma Usulü ile Tahsili Hakkında Kanun'un 3'üncü maddesi çerçevesinde, 2001-2005 dönemlerine ait kurumlar vergisi ve geçici vergi beyannamelerine ilişkin olarak Vergi Dairesi aleyhine açılmış ve yargı süreci devam etmekte olan davalar sona erdirilerek ilgili vergi dairesi ile uzlaşmıştır. Böylece 2001-2005 dönemlerine ait kurumlar vergisi beyannamelerinde yapılan düzeltmeler neticesinde, vergi dairesinden mahsup yoluyla iade alacağı vergi tutarı 17.395 YTL olarak kesinleşmiştir. İlgili tutar cari dönem finansal tablolarında "Diğer Faaliyet Gelirleri" hesabına kaydedilmiştir. 31 Aralık 2008 tarihi itibarıyla vergi tutarları mahsup edildikten sonra bilançoda cari vergi varlığı içerisinde yer alan vergi alacağı tutarı 12.168 YTL'dir.

Banka 31 Aralık 2008 tarihi itibarıyla 5.259 YTL (31 Aralık 2007: 1.197 YTL) tutarında ertelenmiş vergi varlığı hesaplamış olup, söz konusu tutarlara bilanço tarihi itibarıyla hesaplanan vergiye tabi geçici farkların sonucunda ulaşılmıştır.

Banka'nın 31 Aralık 2008 tarihi itibarıyla mali zarar ve/veya vergi indirim ve istisnaları üzerinden hesaplanmış ertelenmiş vergi varlığı 381 YTL'dir. (31 Aralık 2007: 279 YTL)

31 Aralık 2008 ve 31 Aralık 2007 tarihleri itibarıyla vergiden indirilebilir veya vergiye tabi geçici farkların dökümü ve bunlara ilişkin ertelenmiş vergi varlığı veya borcu aşağıdaki gibidir.

	Cari Dönem 31 Aralık 2008		Geçmiş Dönem 31 Aralık 2007	
	Birikmiş geçici farklar	Ertelenmiş vergi varlığı/(borcu)	Birikmiş geçici farklar	Ertelenmiş vergi varlığı/(borcu)
Çalışan hakları karşılığı	3.154	631	2.810	562
Diğer karşılıklar	118	24	479	96
Menkul değer değerlendirme farkı	2.274	455	289	58
Diğer	1.541	308	841	168
Taşınabilir Mali Zararlar	1.903	381	1.396	279
Maddi ve maddi olmayan duran varlık amortisman farkı	169	34	171	34
Türev Finansal araçlar	17.213	3.441	-	-
Ertelenmiş vergi varlığı	26.372	5.274	5.986	1.197
Diğer	-78	-15	-	-
Ertelenmiş vergi borcu	-78	-15	-	-
Ertelenmiş vergi varlığı, net	26.294	5.259	5.986	1.197

ARAP TÜRK BANKASI A.Ş.

31 Aralık 2008 Tarihi İtibarıyla Konsolide Olmayan Finansal Tablolara İlişkin Açıklama ve Dipnotlar
(Para Birimi: Tutarlar Bin Yeni Türk Lirası olarak ifade edilmiştir.)

16. Satış amaçlı elde tutulan duran varlıklara ilişkin açıklamalar:

	Cari Dönem 31 Aralık 2008	Önceki Dönem 2007
Maliyet	1.195	1.551
Birikmiş Amortisman (-)	-77	-76
Net Defter Değeri	1.118	1.475
Açılış Bakiyesi	1.118	1.475
İktisap Edilenler	-	-
Elden Çıkarılanlar (-), net	-	-333
Amortisman Bedeli (-)	-57	-24
Kapanış Net Defter Değeri	1.061	1.118

17. Diğer aktiflere ilişkin bilgiler:

Bilançonun diğer aktifler kalemi 7.100 YTL (31 Aralık 2007: 2.044 YTL) tutarında olup, bilanço dışı taahhütler hariç bilanço toplamının %10'unu aşmamaktadır.

ARAP TÜRK BANKASI A.Ş.

31 Aralık 2008 Tarihi İtibarıyla Konsolide Olmayan Finansal Tablolara İlişkin Açıklama ve Dipnotlar
(Para Birimi: Tutarlar Bin Yeni Türk Lirası olarak ifade edilmiştir.)

II. PASİF KALEMLERE İLİŞKİN AÇIKLAMA VE DİPNOTLAR**1. Mevduatın vade yapısına ilişkin bilgiler:****Cari dönem**

	Vadesiz	7 Gün İhbarlı	1 Aya Kadar	1-3 Ay	3-6 Ay	6 Ay-1 Yıl	1 Yıl ve Üstü	Birikimli Mevduat	Toplam
Tasarruf Mevduatı	288	-	821	651	17	28	-	-	1.805
Döviz Tevdiat Hesabı	36.020	-	2.024	5.503	1.196	3.079	-	-	47.822
Yurtiçinde Yerleşik K.	13.709	-	1.429	4.039	466	512	-	-	20.155
Yurtdışında Yerleşik K.	22.311	-	595	1.464	730	2.567	-	-	27.667
Resmi Kur. Mevduatı	-	-	-	-	-	-	-	-	-
Tic. Kur. Mevduatı	539	-	44	93	-	-	-	-	676
Diğ. Kur. Mevduatı	795	-	-	-	-	-	-	-	795
Kıymetli Maden DH	-	-	-	-	-	-	-	-	-
Bankalar Mevduatı	45.003	-	1.899	-	-	-	-	-	46.902
TC Merkez B.	-	-	-	-	-	-	-	-	-
Yurtiçi Bankalar	-	-	1.899	-	-	-	-	-	1.899
Yurtdışı Bankalar	45.003	-	-	-	-	-	-	-	45.003
Katılım Bankaları	-	-	-	-	-	-	-	-	-
Diğer	-	-	-	-	-	-	-	-	-
Toplam	82.645	-	4.788	6.247	1.213	3.107	-	-	98.000

Önceki dönem

	Vadesiz	7 Gün İhbarlı	1Aya Kadar	1-3 Ay	6 Ay-1 Yıl	1 Yıl ve Üstü	Birikimli Mevduat	Birikimli Mevduat	Toplam
Tasarruf Mevduatı	99	-	4.951	1.220	15	24	-	-	6.309
Döviz Tevdiat Hesabı	21.210	-	4.055	5.700	2.011	2.772	-	-	35.748
Yurtiçinde Yerleşik K.	8.989	-	2.555	4.484	1.408	509	-	-	17.945
Yurtdışında Yerleşik K.	12.221	-	1.500	1.216	603	2.263	-	-	17.803
Resmi Kur. Mevduatı	-	-	-	-	-	-	-	-	-
Tic. Kur. Mevduatı	610	-	1.816	83	-	-	-	-	2.509
Diğ. Kur. Mevduatı	344	-	-	-	-	-	-	-	344
Kıymetli Maden DH	-	-	-	-	-	-	-	-	-
Bankalar Mevduatı	33.890	-	6.724	-	-	-	-	-	40.614
T.C. Merkez B.	-	-	-	-	-	-	-	-	-
Yurtiçi Bankalar	-	-	6.724	-	-	-	-	-	6.724
Yurtdışı Bankalar	33.890	-	-	-	-	-	-	-	33.890
Katılım Bankaları	-	-	-	-	-	-	-	-	-
Diğer	-	-	-	-	-	-	-	-	-
Toplam	56.153	-	17.546	7.003	2.026	2.796	-	-	85.524

ARAP TÜRK BANKASI A.Ş.

31 Aralık 2008 Tarihi İtibarıyla Konsolide Olmayan Finansal Tablolara İlişkin Açıklama ve Dipnotlar
(Para Birimi: Tutarlar Bin Yeni Türk Lirası olarak ifade edilmiştir.)

1. 1. Mevduat sigortası kapsamında bulunan ve mevduat sigortası limitini aşan tasarruf mevduatına ilişkin bilgiler

	Mevduat Sigortası Kapsamında Bulunan		Mevduat Sigortası Limitini Aşan	
	Cari Dönem	Önceki Dönem	Cari Dönem	Önceki Dönem
Tasarruf Mevduatı	1.501	3.094	304	3.217
Tasarruf Mevduatı Niteliğini Haiz DTH	7.572	7.190	9.912	5.032
Tasarruf Mevduatı Niteliğini Haiz Diğ. H.	-	-	-	-
Yurtdışı Şubelerde Bulunan Yabancı Mercilerin Sigortasına Tabi Hesaplar	-	-	-	-
Kıyı Bnk. Blg. Şubelerde Bulunan Yabancı Mercilerin Sigortasına Tabi Hesaplar	-	-	-	-
Toplam	9.073	10.284	10.216	8.249

1. 2. Mevduat sigortası kapsamında bulunmayan tasarruf mevduatı

1. 2. 1. Banka'nın yurtdışı ve kıyı bankacılığı bölgelerinde şubesi yoktur.

1. 2. 2. Tasarruf Mevduatı Sigorta Fonu kapsamında bulunmayan gerçek kişilerin özel cari ve katılma hesapları yoktur.

Sigorta kapsamında bulunmayan tutarlar:

Sigorta kapsamında bulunmayan gerçek kişilerin mevduatı:

	Cari Dönem	Önceki Dönem
Yurtdışı Şubelerde Bulunan Mevduat ve Diğer Hesaplar	-	-
Hâkim Ortaklar ile Bunların Ana, Baba, Eş ve Velayet Altındaki Çocuklarına Ait Mevduat ile Diğer Hesaplar	-	-
Yönetim veya Müdürler Kurulu Başkan ve Üyeler, Genel Müdür ve Yardımcıları ile Bunların Ana, Baba, Eş ve Velayet Altındaki Çocuklarına Ait Mevduat ile Diğer Hesaplar	251	170
26/9/2004 Tarihli ve 5237 Sayılı TCK'nın 282'nci Maddesindeki Suçtan Kaynaklanan Mal Varlığı Değerleri Kapsamına Giren Mevduat ile Diğer Hesaplar	-	-
Türkiye'de Münhasıran Kıyı Bankacılığı Faaliyeti Göstermek Üzere Kurulan Mevduat Bankalarında Bulunan Mevduat	-	-

2. Alım satım amaçlı türev finansal borçlara ilişkin bilgiler:

Alım Satım Amaçlı Türev Finansal Borçlar	Cari Dönem		Önceki Dönem	
	TP	YP	TP	YP
Vadeli İşlemler	-	-	-	-
Swap İşlemleri	-	-	-	-
Futures İşlemleri	-	-	-	-
Opsiyonlar	-	18.156	-	-
Diğer	-	-	-	-
Toplam	-	18.156	-	-

ARAP TÜRK BANKASI A.Ş.

31 Aralık 2008 Tarihi İtibarıyla Konsolide Olmayan Finansal Tablolara İlişkin Açıklama ve Dipnotlar
(Para Birimi: Tutarlar Bin Yeni Türk Lirası olarak ifade edilmiştir.)

3. Alınan kredilere ilişkin bilgiler:

3. 1. Bankalar ve diğer mali kuruluşlara ilişkin bilgiler:

	Cari Dönem		Önceki Dönem	
	TP	YP	TP	YP
T.C. Merkez Bankası Kredileri	-	-	-	-
Yurtiçi Banka ve Kuruluşlardan	1.765	-	883	-
Yurtdışı Banka, Kuruluş ve Fonlardan	-	352.630	-	152.206
Toplam	1.765	352.630	883	152.206

3. 2. Alınan kredilerin vade ayırımına göre gösterilmesi:

	Cari Dönem		Önceki Dönem	
	TP	YP	TP	YP
Kısa Vadeli	1.765	352.630	883	152.206
Orta ve Uzun Vadeli	-	-	-	-
Toplam	1.765	352.630	883	152.206

3. 3. Banka'nın yükümlülüklerinin yoğunlaştığı alanlara ilişkin ilave açıklamalar

31 Aralık 2008 tarihi itibarıyla Banka'nın yükümlülüklerinin %12'si (31 Aralık 2007: %24) mevduat %44'ü (31 Aralık 2007: %47) alınan kredilerden oluşmaktadır.

4. Diğer yabancı kaynaklara ilişkin bilgiler:

Bilançonun diğer yabancı kaynaklar kalemi 5.720 YTL (31 Aralık 2007: 1.808 YTL) olup, bilanço toplamının %10'unu aşmamaktadır.

5. Kiralama işlemlerinden borçlara ilişkin bilgiler:

Finansal kiralama sözleşmelerinde kira taksitleri kiralanan malın bedeli, piyasa faiz oranları ve finansmanın vadesine göre belirlenmektedir. Finansal kiralama sözleşmeleri ile ilgili Banka'ya önemli yükümlülükler getiren hükümler bulunmamaktadır.

6. Riskten korunma amaçlı türev finansal borçlara ilişkin bilgiler:

Bankanın riskten korunma amaçlı türev finansal borçları bulunmamaktadır.

7. Karşılıklara ilişkin açıklamalar:

7. 1. Genel karşılıklara ilişkin bilgiler

	Cari Dönem	Önceki Dönem
I. Grup Kredi ve Alacaklar İçin Ayrılanlar	2.709	902
II. Grup Kredi ve Alacaklar İçin Ayrılanlar	-	-
Gayrinakdi Krediler İçin Ayrılanlar	1.351	357
Diğer	-	-
Toplam	4.060	1.259

ARAP TÜRK BANKASI A.Ş.

31 Aralık 2008 Tarihi İtibarıyla Konsolide Olmayan Finansal Tablolara İlişkin Açıklama ve Dipnotlar
(Para Birimi: Tutarlar Bin Yeni Türk Lirası olarak ifade edilmiştir.)

7. 2. Döviz endeksli krediler kur farkı karşılıkları

	Cari Dönem	Önceki Dönem
Döviz Endeksli Krediler Kur Farkı Karşılıkları (*)	862	2.297

(*) Döviz endeksli kredilere ait kur farkları aktifte yer alan Krediler ile netleştirilmektedir.

7. 3. Diğer karşılıklara ilişkin bilgiler

Banka, bilanço tarihi itibarıyla 118 YTL (31 Aralık 2007: 117 YTL) devam eden davalar için, 424 YTL Gayrinakdi krediler için (31 Aralık 2007: 401 YTL) karşılık ayırmıştır.

8. Vergi borcuna ilişkin açıklamalar:

8. 1. Cari vergi borcuna ilişkin bilgiler

Banka'nın 31 Aralık 2008 itibarıyla peşin ödenen vergiler düşüldükten sonra ödenecek kurumlar vergisi bulunmamaktadır (31 Aralık 2007: Yoktur).

8. 1. 1. Ödenecek vergilere ilişkin bilgiler

	Cari Dönem	Önceki Dönem
BSMV	331	61
Menkul Sermaye İradı Vergisi	34	49
Ödenecek Katma Değer Vergisi	71	23
Ödenecek Kurumlar Vergisi (Dar mükellef)	12	10
Kambiyo Muameleleri Vergisi	-	15
Gayrimenkul Sermaye İradı Vergisi	1	1
Diğer	441	309
Toplam	890	468

8. 1. 2. Primlere ilişkin bilgiler

	Cari Dönem	Önceki Dönem
Sosyal Sigorta Primleri-Personel	78	74
Sosyal Sigorta Primleri-İşveren	112	104
Banka Sosyal Yardım Sandığı Primleri-Personel	-	-
Banka Sosyal Yardım Sandığı Primleri-İşveren	-	-
Emekli Sandığı Aidatı ve Karşılıkları-Personel	-	-
Emekli Sandığı Aidatı ve Karşılıkları-İşveren	-	-
İşsizlik Sigortası-Personel	5	5
İşsizlik Sigortası-İşveren	12	10
Diğer	-	-
Toplam	207	193

8. 2. Ertelenmiş vergi borcuna ilişkin bilgiler

Uygulanan muhasebe politikaları ve değerlendirme esasları ile vergi mevzuatı arasındaki zamanlama farkları üzerinden hesaplanan aktif ve pasiflerin neti olan 5.259 YTL net ertelenmiş vergi varlığına ilişkin detaylı bilgi Beşinci Bölüm I-15 no'lu dipnotta verilmiştir.

9. Satış amaçlı elde tutulan varlıklara ilişkin borçlar hakkında bilgiler:

Yoktur.

ARAP TÜRK BANKASI A.Ş.

31 Aralık 2008 Tarihi İtibarıyla Konsolide Olmayan Finansal Tablolara İlişkin Açıklama ve Dipnotlar
(Para Birimi: Tutarlar Bin Yeni Türk Lirası olarak ifade edilmiştir.)

10. Sermaye benzeri kredilere ilişkin bilgiler:

Ana ortaklık Banka 30 Aralık 2002 tarihinde Libyan Foreign Bank'dan 12.000.000 ABD Doları tutarında vadesi beş yıl bir ay olan, Libor+2 faiz oranlı sermaye benzeri kredi kullanmıştır. 2007 yılında T. İş Bankası ve T.C. Ziraat Bankası'nın bu krediye katılımı sonucunda Libyan Foreign Bank 7.800.000 ABD Doları ,T. İş Bankası 2.400.000 ABD Doları ve T.C. Ziraat Bankası 1.800.000 ABD Doları iştirak etmiştir. Bu kredinin tamamı 30 Ocak 2008 tarihinde sermayeye ilave edilmiştir. 31 Aralık 2008 tarihi itibarıyla Banka'nın sermaye benzeri kredisi bulunmamaktadır.

11. Özkaynaklara ilişkin bilgiler:

11.1. Ödenmiş sermayenin gösterimi:

	Cari Dönem	Önceki Dönem
Hisse Senedi Karşılığı	240.000	41.000
İmtiyazlı Hisse Senedi Karşılığı	-	-

11.2. Ödenmiş sermaye tutarı, bankada kayıtlı sermaye sisteminin uygulanıp uygulanmadığı hususunun açıklanması ve bu sistem uygulanıyor ise kayıtlı sermaye tavanı

Banka'da kayıtlı sermaye sistemi uygulanmamaktadır.

11.3. Cari dönem içinde yapılan sermaye artırımları ve kaynakları ile artırılan sermaye payına ilişkin diğer bilgiler

3 Aralık 2007 tarihinde gerçekleşen Olağanüstü Genel Kurul kararıyla bankanın ödenmiş sermayesi 41.000 YTL'den 89.000 YTL'ye çıkarılması kararı alınmıştır. 30 Ocak 2008 tarihinde 48.000 YTL'lik sermaye artışının 14.125 YTL'lik kısmı sermaye benzeri kredilerden, 9.967 YTL'lik kısmı geçmiş yıllar karlarından, 23.908 YTL'lik kısmı diğer sermaye yedeklerinden karşılanmıştır.

25 Mart 2008 tarihinde yapılan Olağan Genel Kurul Kararına göre Bankanın sermayesi 89.000 YTL'den 240.000 YTL'ye çıkarılmasına, artırılacak olan 151.000 YTL'nin ortaklar tarafından nakit olarak ödenmesine karar verilmiş ve 16 Haziran 2008 tarihinde sermaye artışı gerçekleşerek 89.000 YTL'den 240.000 YTL çıkarılmıştır. Sonuç olarak Bankanın cari dönem içerisinde ödenmiş sermayesinde gerçekleşen iki adet sermaye artışı sonrasında 165.125 YTL nakit 9.967 YTL geçmiş yıllar kârından 23.908 YTL sermaye yedeklerinden olmak üzere toplamda 199.000 YTL artışla 41.000 YTL'den 240.000 YTL'ye çıkarılmıştır.

11.4. Cari dönem içinde sermaye yedeklerinden sermayeye ilave edilen kısma ilişkin bilgiler

Cari dönem içinde sermaye yedeklerinden sermayeye 23.908 YTL ilave edilmiştir.

11.5. Son mali yılın ve onu takip eden ara dönemin sonuna kadar olan sermaye taahhütleri, bu taahhütlerin genel amacı ve bu taahhütler için gerekli tahmini kaynaklar

Cari dönem içinde Banka'nın sermaye taahhüdü bulunmamaktadır.

11.6. Banka'nın gelirleri, karlılığı ve likiditesine ilişkin geçmiş dönem göstergeleri ile bu göstergelerdeki belirsizlikler dikkate alınarak yapılacak öngörülerin, özkaynak üzerindeki tahmini etkileri

Yoktur.

11.7. Sermayeyi temsil eden hisse senetlerine tanınan imtiyazlara ilişkin özet bilgiler

Ana sözleşmeye göre, Banka'nın sermayesi, bir veya müteaddit defa artırılıp azaltılabilir. Sermaye artışı, rezervlerden sermaye hesabına para transferi ve bunun sonucu hissedarlara hisseleri nispetinde yeni hisse senedi verilmesi suretiyle yapılabilir.

Her bir hisse senedi sahibi, elindeki hisse senedi sayısına orantılı bir şekilde yeni hisse senetlerini taahhüt etmede rüçhan hakkına sahip olur. Bu hak, hissedarlara bu konuda yapılacak davetin hissedarın eline geçmesinden itibaren 30 gün içinde kullanılabilir.

Rüçhan hakkı, Yalnızca, bizzat bulunan veya temsil edilen İdare Meclisi üyelerinin 4/5 çoğunluğunun olumlu oyları ile verilebilir.

Yeni hisse senetleri ilk hisse senetlerinin itibari değerinin altında değerle çıkarılamaz.

Kesir hisse senetleri, İdare Meclisi tarafından tahsis ve tevzi olunur.

Banka, doğrudan ve dolaylı olarak kendi hisse senetlerinin satın alınmasını finanse edemez.

Arap hissedarlar Türk Kanunları önünde Türk vatandaşı statüsünde muamele görürler. Bu garanti, Hisse, temettü ve dağıtılan sair kazançların transferini de içerir ve bunlarla sınırlı olmaksızın, Arap hissedarlar benzer şekilde 6224 sayılı Yabancı Sermaye Teşvik Kanunu'ndan yararlanırlar ve bu kanunla korunurlar.

11.8. Menkul değerler değer artış fonuna ilişkin bilgiler:

Banka'nın menkul değerler değer artış fonu bulunmamaktadır.

11.9. Yasal yedeklere ilişkin bilgiler

Cari dönem içerisinde geçmiş yıl kârlarından yasal yedeklere aktarılan tutar 137 YTL'dir (31 Aralık 2007: 286 YTL).

ARAP TÜRK BANKASI A.Ş.

31 Aralık 2008 Tarihi İtibarıyla Konsolide Olmayan Finansal Tablolara İlişkin Açıklama ve Dipnotlar
(Para Birimi: Tutarlar Bin Yeni Türk Lirası olarak ifade edilmiştir.)

III. NAZIM HESAPLARA İLİŞKİN AÇIKLAMA VE DİPNOTLAR

1. Nazım hesaplarda yer alan yükümlülüklerle ilişkin açıklama:

1. 1. Gayri kabili rücu nitelikteki kredi taahhütlerinin türü ve miktarı

Bankanın gayri kabili rücu nitelikteki 37.152 YTL (31 Aralık 2007: 4.348 YTL) tutarında cayılamaz taahhüdü bulunmaktadır.

1. 2. Aşağıdakiler dahil nazım hesap kalemlerinden kaynaklanan muhtemel zararların ve taahhütlerin yapısı ve tutarı

Banka, bilanço tarihi itibarıyla 848 YTL tutarındaki (31 Aralık 2007: 802) gayrinakdi kredileri için 424 YTL (31 Aralık 2007: 401 YTL) tutarında karşılık ayırmıştır.

1. 2. 1. Garantiler, banka aval ve kabulleri ve mali garanti yerine geçen teminatlar ve diğer akreditifler dahil gayrinakdi krediler

Garantiler, banka aval ve kabulleri ve mali garanti yerine geçen teminatlar, diğer akreditifler ve diğer garantiler dahil gayrinakdi krediler tutarı 187.083 YTL'dir (31 Aralık 2007: 109.497 YTL).

1. 2. 2. Kesin teminatlar, geçici teminatlar, kefaletler ve benzeri işlemler

Bankanın teminat mektupları tutarı 536.360 YTL'dir. (31 Aralık 2007: 180.001 YTL)

2. Gayrinakdi kredilerin toplam tutarı:

	Cari Dönem	Önceki Dönem
Nakit Kredi Teminine Yönelik Olarak Açılan Gayrinakdi Krediler	8.584	3.261
Bir Yıl veya Daha Az Süreli Asıl Vadeli	-	3.261
Bir Yıldan Daha Uzun Süreli Asıl Vadeli	8.584	-
Diğer Gayrinakdi Krediler	714.859	286.237
Toplam	723.443	289.498

ARAP TÜRK BANKASI A.Ş.

31 Aralık 2008 Tarihi İtibarıyla Konsolide Olmayan Finansal Tablolara İlişkin Açıklama ve Dipnotlar
(Para Birimi: Tutarlar Bin Yeni Türk Lirası olarak ifade edilmiştir.)

3. Gayrinakdi krediler hesabı içinde sektör bazında risk yoğunlaşması hakkında bilgi:

	Cari Dönem				Önceki Dönem			
	TP	%	YP	%	TP	%	YP	%
Tarım	-	0,00	-	0,00	-	0,00	-	0,00
Çiftçilik ve Hayvancılık	-	0,00	-	0,00	-	0,00	-	0,00
Ormancılık	-	0,00	-	0,00	-	0,00	-	0,00
Balıkçılık	-	0,00	-	0,00	-	0,00	-	0,00
Sanayi	-	0,00	-	0,00	-	0,00	-	0,00
Madencilik ve Taşocakçılığı	-	0,00	-	0,00	-	0,00	-	0,00
İmalat Sanayi	-	0,00	-	0,00	-	0,00	-	0,00
Elektrik, Gaz, Su	-	0,00	-	0,00	-	0,00	-	0,00
İnşaat	57	4.02	143.907	19.93	91	5,50	45.514	15.81
Hizmetler	1.312	92,46	578.117	80,07	1.510	91,29	242.330	84,19
Toptan ve Perakende Ticaret	655	46,16	35.709	4,95	697	42,14	21.797	7,57
Otel ve Lokanta Hizmetleri	-	0,00	-	0,00	-	0,00	-	0,00
Ulaştırma Ve Haberleşme	-	0,00	-	0,00	-	0,00	-	0,00
Mali Kuruluşlar	657	46,30	542.408	75,12	813	49,15	220.533	76,62
Gayrimenkul ve Kira. Hizm.	-	0,00	-	0,00	-	0,00	-	0,00
Serbest Meslek Hizmetleri	-	0,00	-	0,00	-	0,00	-	0,00
Eğitim Hizmetleri	-	0,00	-	0,00	-	0,00	-	0,00
Sağlık ve Sosyal Hizmetler	-	0,00	-	0,00	-	0,00	-	0,00
Diğer	50	3,52	-	0,00	53	3,20	-	0,00
Toplam	1.419	100,00	722.024	100,00	1.654	100,00	287.844	100,00

ARAP TÜRK BANKASI A.Ş.

31 Aralık 2008 Tarihi İtibarıyla Konsolide Olmayan Finansal Tablolara İlişkin Açıklama ve Dipnotlar
(Para Birimi: Tutarlar Bin Yeni Türk Lirası olarak ifade edilmiştir.)

4. I ve II'nci grupta sınıflandırılan gayrinakdi kredilere ilişkin bilgiler:

	I. Grup		II. Grup	
	TP	YP	TP	YP
Teminat Mektupları	929	534.583	490	358
Aval ve Kabul Kredileri	-	-	-	-
Akreditifler	-	173.296	-	-
Cirolar	-	-	-	-
Menkul Kıymet İhracında Satın Alma Garantilerimizden	-	-	-	-
Faktoring Garantilerinden	-	-	-	-
Diğer Garanti ve Kefaletler	-	13.787	-	-
Gayrinakdi Krediler	929	721.666	490	358

5. Türev işlemlere ilişkin açıklamalar:

	Cari Dönem	Önceki Dönem
	31 Aralık 2008	31 Aralık 2007
Alım Satım Amaçlı İşlemlerin Türleri		
Döviz ile İlgili Türev İşlemler (I)	708.683	-
Vadeli Döviz Alım Satım İşlemleri	44.330	-
Swap Para Alım Satım İşlemleri	104.903	-
Futures Para İşlemleri	-	-
Para Alım Satım Opsiyonları	559.450	-
Faiz ile İlgili Türev İşlemler (II)	-	-
Vadeli Faiz Sözleşmesi Alım Satım İşlemleri	-	-
Swap Faiz Alım Satım İşlemleri	-	-
Faiz Alım Satım Opsiyonları	-	-
Futures Faiz Alım Satım İşlemleri	-	-
Diğer Alım Satım Amaçlı Türev İşlemler (III)	-	-
A. Toplam Alım Satım Amaçlı Türev İşlemler (I+II+III)	-	-
Riskten Korunma Amaçlı Türev İşlem Türleri		
Gerçeğe Uygun Değer Değişikliği Riskinden Korunma Amaçlı	-	-
Nakit Akış Riskinden Korunma Amaçlı	-	-
YP Üzerinden Yapılan İştirak Yatırımları Riskinden Korunma Amaçlı	-	-
B. Toplam Riskten Korunma Amaçlı Türev İşlemler	-	-
Türev İşlemler Toplamı (A+B)	708.683	-

6. Koşullu borçlar ve varlıklara ilişkin bilgi:

Banka'nın herhangi bir koşullu borçlanması bulunmamaktadır.

ARAP TÜRK BANKASI A.Ş.

31 Aralık 2008 Tarihi İtibarıyla Konsolide Olmayan Finansal Tablolara İlişkin Açıklama ve Dipnotlar
(Para Birimi: Tutarlar Bin Yeni Türk Lirası olarak ifade edilmiştir.)

IV. GELİR TABLOSUNA İLİŞKİN AÇIKLAMA VE DİPNOTLAR

1. Faiz gelirlerine ilişkin bilgiler:

1. 1. Kredilerden alınan faiz gelirlerine ilişkin bilgiler

	Cari Dönem		Önceki Dönem	
	TP	YP	TP	YP
Kısa Vadeli Kredilerden	18.120	3.794	7.772	1.271
Orta ve Uzun Vadeli Kredilerden	54	1.831	427	1.058
Takipteki Alacaklardan Alınan Faizler	110	-	290	2
Kaynak Kul. Destekleme Fonundan Alınan Primler	-	-	-	-
Toplam	18.284	5.625	8.489	2.331

1. 2. Bankalardan alınan faiz gelirlerine ilişkin bilgiler

	Cari Dönem		Önceki Dönem	
	TP	YP	TP	YP
T.C. Merkez Bankasından	-	83	-	152
Yurtiçi Bankalardan	2.034	38	15	5
Yurtdışı Bankalardan	42	919	-	437
Yurtdışı Merkez ve Şubelerden	-	-	-	-
Toplam	2.076	1.040	15	594

1. 3. Menkul değerlerden alınan faizlere ilişkin bilgiler

	Cari Dönem		Önceki Dönem	
	TP	YP	TP	YP
Alım Satım Amaçlı Finansal Varlıklardan	15.317	3.271	3.550	3.693
Gerçeğe Uygun Değer Farkı Kâr veya Zarara Yansıtılan Finansal Varlıklardan	-	788	-	406
Satılmaya Hazır Finansal Varlıklardan	-	-	-	-
Vadeye Kadar Elde Tutulacak Yatırımlardan	5.484	5.942	3.120	4.521
Toplam	20.801	10.001	6.670	8.620

1. 4. İştirak ve bağlı ortaklıklardan alınan faiz gelirlerine ilişkin bilgiler

Yoktur.

2. Faiz giderleri:

2. 1. Kullanılan kredilere verilen faizlere ilişkin bilgiler

	Cari Dönem		Önceki Dönem	
	TP	YP	TP	YP
Bankalara	116	9.070	132	7.667
T.C. Merkez Bankasına	-	-	-	-
Yurtiçi Bankalara	116	27	132	377
Yurtdışı Bankalara	-	9.043	-	7.290
Yurtdışı Merkez ve Şubelere	-	-	-	-
Diğer Kuruluşlara	-	-	-	-
Toplam	116	9.070	132	7.667

ARAP TÜRK BANKASI A.Ş.

31 Aralık 2008 Tarihi İtibarıyla Konsolide Olmayan Finansal Tablolara İlişkin Açıklama ve Dipnotlar
(Para Birimi: Tutarlar Bin Yeni Türk Lirası olarak ifade edilmiştir.)

2. 2. İştirakler ve bağlı ortaklıklara verilen faiz giderlerine ilişkin bilgiler

	Cari Dönem	Önceki Dönem
İştirak ve Bağlı Ortaklıklara Verilen Faizler	16	7

2. 3. İhraç edilen menkul kıymetlere verilen faizlere ilişkin bilgiler

Yoktur.

2. 4. Mevduata ödenen faizin vade yapısına göre gösterimi

Hesap Adı	Vadeli Mevduat						Birikimli Mevduat	Toplam
	Vadesiz Mevduat	1 Aya Kadar	3 Aya Kadar	6 Aya Kadar	1 Yıla Kadar	1 yıldan Uzun		
Türk Parası								
Bankalararası Mevduat	-	1.430	-	-	-	-	-	1.430
Tasarruf Mevduatı	-	236	112	3	3	-	-	354
Resmi Mevduat	-	-	-	-	-	-	-	-
Ticari Mevduat	-	43	14	-	-	-	-	57
Diğer Mevduat	-	-	-	-	-	-	-	-
7 Gün İhbarlı Mevduat	-	-	-	-	-	-	-	-
Toplam	-	1.709	126	3	3	-	-	1.841
Yabancı Para	-	-	-	-	-	-	-	-
Dth	-	60	97	38	81	-	-	276
Bankalararası Mevduat	-	-	-	-	-	-	-	-
7 Gün İhbarlı Mevduat	-	-	-	-	-	-	-	-
Kıymetli Maden Depo	-	-	-	-	-	-	-	-
Toplam	-	60	97	38	81	-	-	276
Genel Toplam	-	1.769	223	41	84	-	-	2.117

3. Temettü gelirlerine ilişkin açıklamalar:

	Cari Dönem	Önceki Dönem
Alım Satım Amaçlı Finansal Varlıklardan	-	-
Gerçeğe Uygun Değer Farkı Kâr veya Zarara Yansıtılan FV	-	-
Satılmaya Hazır Finansal Varlıklardan	105	137
Diğer (*)	6.300	2.000
Toplam	6.405	2.137

(*) Bağlı ortaklıklardan alınan temettü gelirini göstermektedir.

ARAP TÜRK BANKASI A.Ş.

31 Aralık 2008 Tarihi İtibarıyla Konsolide Olmayan Finansal Tablolara İlişkin Açıklama ve Dipnotlar
(Para Birimi: Tutarlar Bin Yeni Türk Lirası olarak ifade edilmiştir.)

4. Ticari kâr/zarara ilişkin açıklamalar:

	Cari Dönem	Önceki Dönem
Kâr	909.153	302.495
Sermaye Piyasası İşlemleri Kârı	60.825	287
Türev ve Finansal İşlemlerden	60.101	-
Diğer	724	287
Kambiyo İşlemlerinden Kâr	848.328	302.208
Zarar (-)	-953.623	-301.278
Sermaye Piyasası İşlemleri Zararı	-109.269	-
Türev ve Finansal İşlemlerden	-109.269	-
Diğer	-	-
Kambiyo İşlemlerinden Zarar	-844.354	-301.278
Net ticari kâr/zarar	-44.470	1.217

5. Diğer faaliyet gelirlerine ilişkin bilgiler:

	Cari Dönem	Önceki Dönem
Aktiflerimizin satışından elde edilen kâr	139	174
Geçmiş yıla ait serbest kalan karşılık	128	562
Haberleşme gelirleri	352	276
Diğer*	17.521	237
Toplam	18.140	1.249

* Cari dönemdeki 17.521 YTL'lik diğer kaleminin 17.395 YTL'lik kısmı vergi dairesi ile uzlaşma yoluyla elde edilen vergi alacağından oluşan gelir kalemidir.

6. Bankaların kredi ve diğer alacaklarına ilişkin değer düşüş karşılıkları:

	Cari Dönem	Önceki Dönem
Kredi ve Diğer Alacaklara İlişkin Özel Karşılıklar	17	-
III. Grup Kredi ve Alacaklardan	-	-
IV. Grup Kredi ve Alacaklardan	-	-
V. Grup Kredi ve Alacaklardan	17	-
Tahsili Şüpheli Ücret Komisyon ve Diğer Alacaklar	-	-
Genel Karşılık Giderleri	2.801	217
Muhtemel Riskler için Ayrılan Serbest Karşılık Giderleri	-	-
Döviz Endeksli Krediler Kur Farkı Giderleri	-	-
Menkul Değerler Değer Düşme Giderleri	1.254	125
Gerçeğe Uygun Değer Farkı Kâr veya Zarara Yansıtılan Finansal Varlık	1.254	125
Satılmaya Hazır Menkul Değerler	-	-
İştirakler, Bağlı Ortaklıklar ve VKET Men. Değ. Değer Düşüş Giderleri	3.248	228
İştirakler	-	-
Bağlı Ortaklıklar	-	-
Birlikte Kontrol Edilen Ortaklıklar	-	-
Vadeye Kadar Elde Tutulacak Yatırımlar	3.248	228
Diğer	-	190
Toplam	7.320	760

ARAP TÜRK BANKASI A.Ş.

31 Aralık 2008 Tarihi İtibarıyla Konsolide Olmayan Finansal Tablolara İlişkin Açıklama ve Dipnotlar
(Para Birimi: Tutarlar Bin Yeni Türk Lirası olarak ifade edilmiştir.)

7. Diğer faaliyet giderlerine ilişkin bilgiler:

	Cari Dönem	Önceki Dönem
Personel Giderleri	16.220	14.750
Kıdem Tazminatı Gideri	585	566
Maddi Duran Varlık Amortisman Giderleri	1.030	1.113
Maddi Olmayan Duran Varlık Amortisman Giderleri	127	130
Elden Çıkarılacak Kıymetler Amortisman Gideri	57	24
Diğer İşletme Giderleri	3.233	3.073
Faaliyet Kiralama Giderleri	200	454
Bakım ve Onarım Giderleri	134	157
Reklam ve İlan Giderleri	146	30
Diğer Giderler	2.753	2.432
Aktiflerin Satışından Doğan Zararlar	-	-
Diğer	4.306	1.124
Toplam	25.558	20.780

8. Sürdürülen faaliyetler ile durdurulan faaliyetler vergi öncesi kâr/zararına ilişkin açıklama

Sürdürülen faaliyetlerden oluşan zarar 1.352 YTL (31 Aralık 2007: 2.953 YTL Kar) dir.

9. Sürdürülen faaliyetler ile durdurulan faaliyetler vergi karşılığına ilişkin açıklama:

9. 1. Hesaplanan cari vergi geliri ya da gideri ile ertelenmiş vergi geliri ya da gideri

31 Aralık 2008 tarihi itibarıyla cari vergi gideri mali zarardan dolayı yoktur, ertelenmiş vergi geliri ise 4.062 YTL (31 Aralık 2007, ertelenmiş vergi gideri 208 YTL) tutarındadır.

9. 2. Geçici farkların oluşmasından veya kapanmasından kaynaklanan ertelenmiş vergi geliri ya da gideri:

Geçici farkların oluşmasından kaynaklanan ertelenmiş vergi geliri 3.961 YTL'dir. (31 Aralık 2007: Ertelenmiş vergi gideri 487 YTL'dir.)

9. 3. Geçici fark, mali zarar ve vergi indirim ve istisnaları itibarıyla gelir tablosuna yansıtılan ertelenmiş vergi geliri ya da gideri:

Cari dönemde geçici fark ve vergi indirim ve istisnaları itibarıyla gelir tablosuna yansıtılan 4.062 YTL tutarında ertelenmiş vergi geliri bulunmaktadır. (31 Aralık 2007: 208 YTL ertelenmiş vergi gideri oluşmuştur.)

10. Sürdürülen faaliyetler ile durdurulan faaliyetler dönem net kâr/zararına ilişkin açıklama

Sürdürülen faaliyetlerden oluşan dönem net kârı 2.710 YTL (31 Aralık 2007: 2.745 YTL kâr) dir.

11. Net dönem kâr ve zararına ilişkin açıklamalar:

11. 1. Olağan bankacılık işlemlerinden kaynaklanan gelir ve gider kalemlerinin niteliği, boyutu ve tekrarlanma oranının açıklanması bankanın dönem içindeki performansının anlaşılması için gerekli ise, bu kalemlerin niteliği ve tutarı:

Banka, cari dönemde ilgili vergi dairesi ile uzlaşmaya vararak kayıtlarına 17.395 YTL tutarında gelir yansıtmıştır. Ayrıca Banka'nın net faiz gelirleri ve net ücret ve komisyon gelirleri sırasıyla 42.248 ve 9.203 YTL olup, sermaye piyasası işlemlerinden yazmış olduğu 48.444 YTL zararın ve operasyonel giderlerin etkisiyle dönemi 1.352 YTL net faaliyet zararı ile kapatmıştır.

11. 2. Finansal tablo kalemlerine ilişkin olarak yapılan bir tahmindeki değişikliğin kâr/zarara etkisi, daha sonraki dönemleri de etkilemesi olasılığı varsa, o dönemleri de kapsayacak şekilde belirtilir.

Finansal tablo kalemlerine ilişkin olarak yapılan tahminlerde herhangi bir değişiklik bulunmamaktadır.

12. Gelir tablosunda yer alan diğer kalemlerin, gelir tablosu toplamının %10'unu aşması halinde bu kalemlerin en az %20'sini oluşturan alt hesaplara ilişkin bilgi:

Yukarıda açıklanan diğer faaliyet gelirleri ve diğer faaliyet giderleri dışında, gelir tablosu toplamının %10'unu aşan diğer kalemi bulunmamaktadır.

ARAP TÜRK BANKASI A.Ş.

31 Aralık 2008 Tarihi İtibarıyla Konsolide Olmayan Finansal Tablolara İlişkin Açıklama ve Dipnotlar
(Para Birimi: Tutarlar Bin Yeni Türk Lirası olarak ifade edilmiştir.)

V. ÖZKAYNAK DEĞİŞİM TABLOSUNA İLİŞKİN AÇIKLAMA VE DİPNOTLAR

1. Satılmaya hazır finansal varlıkların yeniden değerlemesinden kaynaklanan değişimler:

Yoktur.

2. Kur farklarının dönem başı ve dönem sonundaki tutarlarına ilişkin mutabakat:

Yoktur.

3. Nakit Akış riskinden korunma kalemlerinde meydana gelen artış:

Yoktur.

4. Temettüye ilişkin bilgiler:

4. 1. Bilanço tarihinden sonra ancak mali tabloların ilanından önce bildirim yapılmış kâr payları tutarı

Yoktur.

4. 2. Bilanço tarihi sonrasında ortaklara dağıtılmak üzere önerilen hisse başına dönem net kâr payları

Yoktur.

5. Yedek akçeler hesabına aktarılan tutarlar:

Cari yıl içinde, yasal yedek akçeler hesabına 137 YTL aktarılmıştır.

6. Hisse senedi ihracına ilişkin bilgiler:

6. 1. Banka, tüm sermaye payı sınıfları için; kâr payı dağıtılması ve sermayenin geri ödenmesi ile ilgili kısıtlamalar dahil olmak üzere bu kalemle ilgili haklar, öncelikler ve kısıtlamalar

Yoktur.

7. Özkaynak değişim tablosunda yer alan diğer sermaye artırım kalemlerine ilişkin açıklamalar

Özkaynak kalemlerinin enflasyona göre düzeltme farklarına ilişkin açıklamalar:

BDDK tarafından yayımlanan 28 Nisan 2005 tarihli Genelge ile BDDK'nın 21 Nisan 2005 tarih ve 1623 sayılı kararı ile bankacılık sisteminde uygulanmakta olan enflasyon muhasebesi uygulamasına 1 Ocak 2005 tarihi itibarıyla son verilmesinin kararlaştırıldığı duyurulmuştur.

Söz konusu Genelge'ye göre 31 Aralık 2005 tarihine kadar "Ödenmiş Sermaye Enflasyon Düzeltme Farkı" hesabında izlenen 9.096 YTL (31 Aralık 2007: 33.004 YTL) tutarındaki ödenmiş sermayeye ilişkin enflasyon düzeltme farkı "Diğer Sermaye Yedekleri" hesabına aktarılmıştır.

ARAP TÜRK BANKASI A.Ş.

31 Aralık 2008 Tarihi İtibarıyla Konsolide Olmayan Finansal Tablolara İlişkin Açıklama ve Dipnotlar
(Para Birimi: Tutarlar Bin Yeni Türk Lirası olarak ifade edilmiştir.)

VI. NAKİT AKIŞ TABLOSUNA İLİŞKİN AÇIKLAMA VE DİPNOTLAR

1. Nakit ve nakde eşdeğer varlıklara ilişkin bilgiler:

1. 1. Nakit ve nakde eşdeğer varlıkları oluşturan unsurlar, bu unsurların belirlenmesinde kullanılan muhasebe politikası:

Kasa, efektif deposu, yoldaki paralar ve satın alınan banka çekleri ile T.C. Merkez Bankası dahil bankalardaki vadesiz mevduat "Nakit" olarak; orjinal vadesi üç aydan kısa olan bankalararası para piyasası plasmanları ve bankalardaki vadeli depolar ile menkul kıymetlere yapılan yatırımlar "Nakde eşdeğer varlık" olarak tanımlanmaktadır.

1. 1. 1. Dönem başındaki nakit ve nakde eşdeğer varlıklara ilişkin bilgiler:

	Cari Dönem 31 Aralık 2007	Önceki Dönem 31 Aralık 2006
Nakit	1.000	980
Para Piyasaları	-	-
Menkul Değerler (Net)	-	-
Bankalar ve diğer mali kuruluşlar	10.083	20.785
Nakde Eşdeğer Varlıklar	11.083	21.765

1. 1. 2. Dönem sonundaki nakit ve nakde eşdeğer varlıklara ilişkin bilgiler:

	Cari Dönem 31 Aralık 2008	Önceki Dönem 31 Aralık 2007
Nakit	1.730	1.000
Para Piyasaları	-	-
Menkul Değerler (Net)	-	-
Bankalar ve diğer mali kuruluşlar	44.772	10.083
Nakde Eşdeğer Varlıklar	46.502	11.083

2. Banka'nın elinde bulunan ancak, yasal sınırlamalar veya diğer nedenlerle Banka'nın serbest kullanımında olmayan nakit ve nakde eşdeğer varlık mevcuduna ilişkin bilgi:

Banka'nın elinde bulunan ancak, yasal sınırlamalar veya diğer nedenlerle Banka'nın serbest kullanımında olmayan nakit ve nakde eşdeğer varlığı bulunmamaktadır.

3. Nakit Akım Tablosunda yer alan diğer kalemleri ve döviz kurundaki değişimin nakit ve nakde eşdeğer varlıklar üzerindeki etkisi kalemine ilişkin açıklamalar:

"Bankacılık faaliyet konusu aktif ve pasiflerdeki değişim öncesi faaliyet kârı" içinde yer alan

(-) 37.174 YTL (31 Aralık 2007: (-) 4.938 YTL) tutarındaki "Diğer" kalemi, esas olarak verilen ücret ve komisyonlardan, donuk alacaklardan tahsilatlar hariç diğer faaliyet gelirlerinden, personel giderleri hariç diğer faaliyet giderlerinden ve kur farkı kâr/zararından oluşmaktadır.

"Bankacılık faaliyetleri konusu aktif ve pasiflerdeki değişim" içinde yer alan (-) 47.829 YTL

(31 Aralık 2007: 9.235 YTL) tutarındaki "Diğer aktiflerdeki net artış/azalış" kalemi vergi varlığındaki ve diğer aktiflerdeki değişimlerden oluşmaktadır.

"Bankacılık faaliyetleri konusu aktif ve pasiflerdeki değişim" içinde yer alan 7.831 YTL

(31 Aralık 2007: 502 YTL) tutarındaki "Diğer borçlardaki net artış/azalış" kalemi muhtelif borçlardaki, türev finansal borçlardaki, diğer yabancı kaynaklardaki ve ödenecek vergi, resim, harç ve primlerdeki değişimlerden oluşmaktadır.

ARAP TÜRK BANKASI A.Ş.

31 Aralık 2008 Tarihi İtibarıyla Konsolide Olmayan Finansal Tablolara İlişkin Açıklama ve Dipnotlar
(Para Birimi: Tutarlar Bin Yeni Türk Lirası olarak ifade edilmiştir.)

VII. BANKA'NIN DAHİL OLDUĞU RİSK GRUBU İLE İLGİLİ AÇIKLAMALAR

1. Banka'nın dahil olduğu risk grubuna ilişkin işlemlerin hacmi, dönem sonunda sonuçlanmamış kredi ve mevduat işlemleri ile döneme ilişkin gelir ve giderler:

1. 1. Banka'nın dahil olduğu risk grubuna ait kredilere ilişkin bilgiler

Cari Dönem:

Banka'nın Dahil Olduğu Risk Grubu (*)	İştirak ve Bağlı Ortaklık ve Birlikte Kontrol Edilen Ortaklıklar		Bankanın Doğrudan ve Dolaylı Ortakları		Risk Grubuna Dahil Olan Diğer Gerçek ve Tüzel Kişiler	
	Nakdi	G.Nakdi	Nakdi	G.Nakdi	Nakdi	G.Nakdi
Krediler ve Diğer Alacaklar						
Dönem Başı Bakiyesi	-	507	12.593	81.407	-	-
Dönem Sonu Bakiyesi	-	505	9.336	113.549	-	-
Alınan Faiz ve Komisyon Gelirleri	-	3	-	-	-	-

(*) 5411 Sayılı Bankacılık Kanunu'nun 49 uncu maddesinin 2. fıkrasında tanımlanmıştır.

Bankanın doğrudan ve dolaylı ortaklarına ait nakdi ve gayrinakdi krediler, forfaiting ve akreditif işlemlerinden kaynaklandığı için bunlara ilişkin faiz ve komisyon tutarları risk grubundan değil ihracatçı firmalardan tahsil edilmiştir.

Önceki Dönem:

Banka'nın Dahil Olduğu Risk Grubu (*)	İştirak ve Bağlı Ortaklık ve Birlikte Kontrol Edilen Ortaklıklar		Bankanın Doğrudan ve Dolaylı Ortakları		Risk Grubuna Dahil Olan Diğer Gerçek ve Tüzel Kişiler	
	Nakdi	G.Nakdi	Nakdi	G.Nakdi	Nakdi	G.Nakdi
Krediler ve Diğer Alacaklar						
Dönem Başı Bakiyesi	-	91	7.431	66.456	-	-
Dönem Sonu Bakiyesi	-	507	12.593	81.407	-	-
Alınan Faiz ve Komisyon Gelirleri	-	3	61	-	-	-

(*) 5411 Sayılı Bankacılık Kanunu'nun 49 uncu maddesinin 2. fıkrasında tanımlanmıştır.

1. 2. Banka'nın dahil olduğu risk grubuna ait mevduata ilişkin bilgiler

Banka'nın Dahil Olduğu Risk Grubu (*)	İştirak ve Bağlı Ortaklık ve Birlikte Kontrol Edilen Ortaklıklar		Banka'nın Doğrudan ve Dolaylı Ortakları		Risk Grubuna Dahil Olan Diğer Gerçek ve Tüzel Kişiler	
	Cari Dönem	Önceki Dönem	Cari Dönem	Önceki Dönem	Cari Dönem	Önceki Dönem
Mevduat						
Dönem Başı Bakiyesi	147	28	7.748	3.779	128	523
Dönem Sonu Bakiyesi	186	147	19.589	7.748	193	128
Mevduat Faiz Gideri	-	-	414	157	-	-

(*) 5411 Sayılı Bankacılık Kanunu'nun 49 uncu maddesinin 2'nci fıkrasında tanımlanmıştır.

ARAP TÜRK BANKASI A.Ş.

31 Aralık 2008 Tarihi İtibarıyla Konsolide Olmayan Finansal Tablolara İlişkin Açıklama ve Dipnotlar
(Para Birimi: Tutarlar Bin Yeni Türk Lirası olarak ifade edilmiştir.)

1. 3. Banka'nın, dahil olduğu risk grubu ile yaptığı vadeli işlemler ile opsiyon sözleşmeleri ile benzeri diğer sözleşmelere ilişkin bilgiler:

Banka'nın Dahil Olduğu Risk Grubu (*)	İştirak ve Bağlı Ortaklıklar		Bankanın Doğrudan ve Dolaylı Ortakları		Risk Grubuna Dahil Olan Diğer Gerçek ve Tüzel Kişiler	
	Cari Dönem	Önceki Dönem	Cari Dönem	Önceki Dönem	Cari Dönem	Önceki Dönem
Gerçeğe Uygun Değer Farkı Kâr veya Zarara Yansıtılan İşlemler						
Dönem Başı	-	-	-	-	-	-
Dönem Sonu	-	-	-	-	-	-
Toplam Kâr / Zarar	-	-	2.131	-	-	-
Riskten Korunma Amaçlı İşlemler						
Dönem Başı	-	-	-	-	-	-
Dönem Sonu	-	-	-	-	-	-
Toplam Kâr / Zarar	-	-	-	-	-	-

(*) 5411 Sayılı Bankacılık Kanunu'nun 49 uncu maddesinin 2'nci fıkrasında tanımlanmıştır.

1. 4. Üst yönetime sağlanan faydalara ilişkin bilgiler:

31 Aralık 2008 tarihi itibarıyla Banka üst yönetimine sağlanan maaş ve benzeri menfaatlerin toplamı 1.764 YTL'dir. (31 Aralık 2007: 1.238 YTL)

VIII. BANKA'NIN YURTIÇI, YURTDIŞI, KIYI BANKACILIĞI BÖLGELERİNDEKİ ŞUBE İLE YURTDIŞI TEMSİLCİLİKLERİNE İLİŞKİN BİLGİLER

	Sayı	Çalışan Sayısı	Bulunduğu Ülke	Aktif Toplamı	Yasal Sermaye
Yurtiçi şube	3	170			
Yurtdışı temsilcilikler	-	-	-		
Yurtdışı şube	-	-	-		
Kıyı bankacılığı bölgesindeki şubeler	-	-	-		

ARAP TÜRK BANKASI A.Ş.

31 Aralık 2008 Tarihi İtibarıyla Konsolide Olmayan Finansal Tablolara İlişkin Açıklama ve Dipnotlar
(Para Birimi: Tutarlar Bin Yeni Türk Lirası olarak ifade edilmiştir.)

ALTINCI BÖLÜM

BANKA'NIN FAALİYETLERİNE İLİŞKİN DİĞER AÇIKLAMALAR

I. BANKA'NIN FAALİYETLERİNE İLİŞKİN DİĞER AÇIKLAMALAR

Yoktur.

II. BİLANÇO SONRASI HUSUSLARA İLİŞKİN AÇIKLAMA VE DİPNOTLAR:

4/4/2007 tarihli ve 2007/11963 sayılı Bakanlar Kurulu Kararı ile Yeni Türk Lirası ve Yeni Kuruşta yer alan "Yeni" ibarelerinin, 1 Ocak 2009 tarihinden geçerli olmak üzere kaldırılmasına karar verilmiştir.

ARAP TÜRK BANKASI A.Ş.

31 Aralık 2008 Tarihi İtibarıyla Konsolide Olmayan Finansal Tablolara İlişkin Açıklama ve Dipnotlar
(Para Birimi: Tutarlar Bin Yeni Türk Lirası olarak ifade edilmiştir.)

YEDİNCİ BÖLÜM

BAĞIMSIZ DENETİM RAPORUNA İLİŞKİN AÇIKLAMALAR

I. BAĞIMSIZ DENETİM RAPORUNA İLİŞKİN AÇIKLAMALAR

31 Aralık 2008 tarihi itibarıyla ve aynı tarihte sona eren döneme ait düzenlenen konsolide olmayan finansal tablolar Akis Bağımsız Denetim ve Serbest Muhasebeci Mali Müşavirlik A.Ş. (a member firm of KPMG International) tarafından bağımsız denetime tabi tutulmuş olup, 30 Ocak 2009 tarihli bağımsız denetim raporu bu raporun giriş bölümünde sunulmuştur.

II. BAĞIMSIZ DENETÇİ TARAFINDAN HAZIRLANAN AÇIKLAMA VE DİPNOTLAR

Yoktur.

FİNANSAL POZİSYON

MAİL DURUM, KÂRLILIK VE BORÇ ÖDEME GÜCÜNE İLİŞKİN DEĞERLENDİRMELER

Banka'nın toplam varlıkları yıllık bazda %124.1 artarak 2008 yılı sonunda 799.2 milyon TL (540 milyon US\$) seviyesine ulaşmıştır. Menkul değerler cüzdanı 2007 yılı sonunda olduğu gibi %40.9 ile toplam varlıklar içerisinde en büyük paya sahip kalem olmaya devam etmektedir. Varlıklar içerisinde ikinci büyük kalem olan kredilerin payı bir önceki yıl %36.0 olan seviyesinden %40.7'ye yükselmiştir. Böylece Banka'nın reel ekonomiye sağladığı mali destek sürmektedir.

Bankalararası para piyasasından gerçekleştirilen borçlanmaları da içeren alınan fonlar %50.9 pay ile yükümlülüklerdeki en büyük kaynağı oluşturmaktadır ve bir önceki yıl sonu ile karşılaştırıldığında %137.6'lık bir artış gerçekleştirmiştir. Banka'nın borçlanma kaynakları analiz edildiğinde, borçlanmaların %73'ünün ana hissedar olan Libyan Foreign Bank'tan geldiği görülmektedir. Mevduat, %12.3 ile toplam yükümlülükler içerisinde önemli bir paya

sahip olmaya devam etmektedir. Diğer taraftan %32.2 paya sahip olan özkaynaklar, 2008 yılında %187.7 artarak 257.2 milyon TL'ye ulaşmıştır. 2008 yılında, Banka'nın ödenmiş sermayesi 41 milyon TL'den 240 milyon TL'ye yükselmiştir.

TED farkının (bankaların birbirlerine kısa vadeli borç verme istekliliğini ölçen bu gösterge, üç aylık libor faiz oranından 3 aylık hazine bonosu faiz oranının çıkarılması yoluyla hesaplanır) Ekim 2008'de olduğu gibi aşırı yükseldiği dönemlerde dahi, Banka güçlü sermaye yapısı ve dış kaynaklara ulaşma gücüyle borçlanma konusunda herhangi bir zorluk yaşamamaktadır.

Bir önceki dönemde %26.97 olarak gerçekleşen Banka'nın sermaye yeterliliği standart oranı 2008 yılı sonunda %34.1'e yükselmiştir.

AKTİF KALEMLERİN DAĞILIMI

AKTİF KALEMLER (BİN TL)	ÖNCEKİ DÖNEM 31.12.2007	AKTİFLER İÇERİSİNDEKİ PAY (%)	CARİ DÖNEM 31.12.2008	AKTİFLER İÇERİSİNDEKİ PAY (%)	TOPLAM DEĞİŞİM	% DEĞİŞİM
NAKİT DEĞERLER VE MERKEZ BANKASI	28.002	7.85	41.684	5.22	13.682	48.86
GERÇEĞE UYGUN DEĞER FARKI KÂR ZARARA YANSITILAN FV (NET)	87.135	24.43	173.718	21.74	86.583	99.37
BANKALAR	2.806	0.79	31.103	3.89	28.297	1.008.45
SATILMAYA HAZIR FİNANSAL VARLIKLAR (NET)	802	0.22	987	0.12	185	23.07
KREDİLER	128.359	35.99	325.521	40.73	197.162	153.60
VADEYE KADAR ELDE TUTULACAK YATIRIMLAR (NET)	58.890	16.51	152.779	19.12	93.889	159.43
BAĞLI ORTAKLIKLAR (NET)	26.454	7.42	27.954	3.50	1.500	5.67
MADDİ DURAN VARLIKLAR (NET)	19.579	5.49	19.600	2.45	21	0.11
MADDİ OLMAYAN DURAN VARLIKLAR (NET)	232	0.07	265	0.03	33	14.22
VERGİ VARLIĞI	1.268	0.36	17.427	2.18	16.159	1.274.37
SATIŞ AMAÇLI ELDE TUTULAN VE DURDURULAN FAALİYETLERE İLİŞKİN DURAN VARLIKLAR (NET)	1.118	0.31	1.061	0.13	-57	-5.10
DiĞER AKTİFLER	2.044	0.57	7.100	0.89	5.056	247.36
AKTİF TOPLAMI	356.689	100	799.199	100	442.510	124.06

PASİF KALEMLERİN DAĞILIMI

PASİF KALEMLER (BİN TL)	ÖNCEKİ DÖNEM 31.12.2007	PASİFLER İÇERİSİNDEKİ PAY (%)	CARİ DÖNEM 31.12.2008	PASİFLER İÇERİSİNDEKİ PAY (%)	TOPLAM DEĞİŞİM	% DEĞİŞİM
MEVDUAT	85.524	23.98	98.000	12.26	12.476	14.59
ALIM SATIM AMAÇLI TÜREV FİNANSAL BORÇLAR	0	0	18.156	2.27	18.156	-
ALINAN KREDİLER	153.089	42.92	354.395	44.34	201.306	131.50
PARA PIYASALARINA BORÇLAR	4.109	1.15	52.343	6.55	48.234	1.173.86
MUHTELİF BORÇLAR	3.177	0.89	3.773	0.47	596	18.76
DİĞER YABANCI KAYNAKLAR	1.808	0.51	5.720	0.72	3.912	216.37
KİRALAMA İŞLEMLERİNDEN BORÇLAR	1	0	731	0.09	730	73.000
KARŞILIKLAR	4.948	1.39	7.756	0.97	2.808	56.75
VERGİ BORCU	661	0.19	1.097	0.14	436	65.96
SERMAYE BENZERİ KREDİLER	13.979	3.92	0	0	-13.979	-100
ÖZKAYNAKLAR	89.393	25.06	257.228	32.19	167.835	187.75
PASİF TOPLAMI	356.689	100	799.199	100	442.510	124.06

KÂRLILIK

Bankanın 2008 yılı net dönem kârı, bir önceki yılın 2.745.000 TL seviyesinden %1.3'lük bir düşüşle 2.710.000 TL düzeyine gerilemiştir.

Aktif Kârlılığı (net kâr / ortalama aktifler) ve özkaynak kârlılığı (net kâr / ortalama özkaynaklar) 31 Aralık 2008 itibarıyla sırasıyla %0.4 ve %1.4 olarak gerçekleşmiştir.

GELİR TABLOSU (BİN TL)	ÖNCEKİ DÖNEM 31.12.2007	CARİ DÖNEM 31.12.2008	TOPLAM DEĞİŞİM	% DEĞİŞİM
FAİZ GELİRLERİ	27.169	58.447	31.278	115.12
FAİZ GİDERLERİ	13.886	16.199	2.313	16.66
NET FAİZ GELİRİ	13.283	42.248	28.965	218.06
NET ÜCRET VE KOMİSYON GELİRLERİ	6.607	9.203	2.596	39.29
TEMETTÜ GELİRLERİ	2.137	6.405	4.268	199.72
TİCARİ KÂR / ZARAR (NET)	1.217	-44.470	-45.687	-3.754.07
DİĞER FAALİYET GELİRLERİ	1.249	18.140	16.891	1.352.36
FAALİYET GELİRLERİ / GİDERLERİ TOPLAMI	24.493	31.526	7.033	28.71
KREDİ VE DİĞER ALACAKLAR DEĞER DÜŞÜŞ KARŞILIĞI (-)	760	7.320	6.560	863.16
DİĞER FAALİYET GİDERLERİ (-)	20.780	25.558	4.778	22.99
NET FAALİYET KÂRI / ZARARI	2.953	-1.352	-4.305	-145.78
BİRLEŞME İŞLEMİ SONRASINDA GELİR OLARAK KAYDEDİLEN FAZLALIK TUTARI	0	0	0	-
ÖZKAYNAK YÖNTEMİ UYGULANAN ORTAKLIKLARDAN KÂR / ZARAR	0	0	0	-
NET PARASAL POZİSYON KÂRI / ZARARI	0	0	0	-
SÜRDÜRÜLEN FAALİYETLER VERGİ ÖNCESİ KÂR/ZARAR	2.953	-1.352	-4.305	-145.78
SÜRDÜRÜLEN FAALİYETLER VERGİ KARŞILIĞI (±)	-208	4.062	4.270	-2.052.88
SÜRDÜRÜLEN FAALİYETLER DÖNEM NET KÂR/ZARAR	2.745	2.710	-35	-1.28
DURDURULAN FAALİYETLERDEN GELİRLER	0	0	0	-
DURDURULAN FAALİYETLER VERGİ ÖNCESİ KÂR/ZARAR	0	0	0	-
DURDURULAN FAALİYETLER VERGİ KARŞILIĞI	0	0	0	-
DURDURULAN FAALİYETLER DÖNEM NET KÂR/ZARAR	0	0	0	-
NET DÖNEM KÂRI / ZARARI	2.745	2.710	-35	-1.28

RİSK YÖNETİMİ POLİTİKALARI

Banka'nın risk stratejisi, politika ve prosedürleri detaylı olarak hazırlanmış, Yönetim Kurulu tarafından onaylanmış ve aşağıda sayılan prensipler temelinde yapılandırılmıştır:

- Üstlenilen riskler konusunda seçici olmak,
- Riskleri etkin bir şekilde tanımlamak, ölçmek, analiz etmek ve yönetmek,
- Risk-getiri dengesini güvence altına almak,
- Mevcut ve olası riskleri karşılayacak düzeyde sağlam teminatlar almak ve teminatların yeterliliğini yakından takip etmek,
- Mevcut ve gelecekteki olası riskleri karşılayacak düzeyde yeterli sermaye yapısına sahip olmak,
- Risklerin tanımlanan limitler içerisinde kalmasını güvence altına almak,
- Tüm faaliyetlerin onaylanan politika ve prosedürlere uygun olarak gerçekleştiğini kontrol etmek,
- Faaliyetlerin kanun ve yönetmeliklere uygun olarak yürütülmesini sağlamak,
- Banka içerisinde kurumsal risk kültürünü tesis etmek,
- Her tür uyumsuzluğun gecikmeksizin giderilebilmesini teminen ilgili yönetim kademesinin zamanında bilgilendirilmesini sağlayacak etkin raporlama kanallarını tesis etmek.

Arap Türk Bankası, faaliyetlerinin içerdiği riskleri tanımlama, ölçme, analiz etme ve yönetmenin yanısıra; aşağıda belirtilen ana risk yönetimi politikaları ve uygulama prosedürlerini konsolide bazda belirler:

- Kredi Riski

- Kredi Riski
- Ülke Riski

- Piyasa Riski

- Faiz oranı Riski
- Kur Riski
- Likidite Riski

- Operasyonel Risk

Risk Yönetimi Müdürlüğü Banka'nın karşı karşıya kalabileceği bütün risklerin günlük analizini, olasılık hesaplamalarını ve bu tür risklerin yönetiminin maliyetinin hesaplanmasını üstlenmektedir. Risk analizinin amacı, risklerin özelliklerini ve Banka üzerine muhtemel etkilerini belirlemektir. Sadece Banka'nın karşı karşıya kalması muhtemel risklerinin yapısı dikkate alınarak, Banka'nın riskten kaçınması, riskin transferi veya nihai olarak riskin en az muhtemel kayıp ile kabul edilmesinin yollarını araştırmaktadır.

PIYASA RİSKİ

Banka piyasa riskini olası genel piyasa riski, spesifik risk, emtia riski ve takas riski olarak tanımlamaktadır. Banka'nın piyasa riski yönetimi, faiz oranı riski, kur riski ve likidite riski ile bu risklerin diğer olası risklerle olan ilişkileri ve etkileşimlerini ele alır.

Banka, piyasa riskini, ölçeğine uygun parametreleri kullanmak suretiyle etkili bir şekilde yöneterek, riske bağlı getirilerini maksimize etmeyi hedeflemektedir.

Güçlü bir piyasa riski yönetiminin sağlanması, aktif, pasif ve bilanço dışı kalemlerin yönetiminde Banka dört temel hususun uygulanmasını gerektirmektedir;

- Uygun bir Yönetim Kurulu-Üst Düzey Yönetim gözetimi,
- Yeterli risk yönetimi politika ve prosedürleri,
- Uygun risk ölçüm, izleme ve kontrol fonksiyonları ve
- Kapsamlı iç kontroller ve bağımsız denetimler.

Banka, resmi raporlamalarında piyasa riski ölçümü için Standart Yöntemi kullanmaktadır. Standart Yöntem'de genel piyasa riski; faiz oranlarındaki, hisse senedi fiyatlarındaki ve döviz kurlarındaki değişimlerden dolayı alım satım hesaplarında izlenen portföy değerinin değişiminden kaynaklanan ve faiz oranı riski, hisse senedi pozisyon riski ve kur riskinden oluşan kayıp riskidir.

Pozisyonlar,

- 1 / Faiz oranlarıyla ilgili borçlanma senetleri,
- 2 / Hisse senetleri,
- 3 / Diğer senetler,
- 4 / Bilanço içi ve bilanço dışında izlenen farklı para birimleri cinsinden tüm varlık ve yükümlülükler,
- 5 / Yukarıdaki enstrümanlara ilişkin finansal türev kontratları kalemlerinden oluşur.

Günlük piyasa riskinin ölçülmesinde, Riske Maruz Değer (RMD) modeli de dahili olarak kullanılmaktadır. Riske Maruz Değer, faiz oranlarındaki, kurlardaki ve hisse senedi fiyatlarındaki dalgalanmalar neticesinde Banka'nın varlıklarında veya portföy değerlerinde meydana gelen değişimlerin, belirli bir güven ve zaman aralığı için çeşitli istatistikî yöntemlerin kullanılması suretiyle hesaplanmasıdır. Yöntem, risk düzeyinin, risk faktörlerinin (döviz kurları, faiz oranları ve hisse senedi fiyatları) çeşitliliğine dayandığı istatistikî bir çalışma olduğundan yalnızca pozisyonun büyüklüğüne dayalı olan Standart Yöntem'e göre daha karmaşık bir uygulamadır. RMD sonuçları günlük geriye dönük teste tabidir.

RMD analizleri piyasadaki olağan hareketlerin dikkate alınması suretiyle gerçekleştirilmektedir. Oysa ki Banka, piyasadaki olağandışı hareketleri de analiz etmekte ve bu tür durumlarda portföyün değerinde meydana gelecek değişiklikleri de ölçmektedir. Stres testleri ve senaryo analizleri gibi tamamlayıcı uygulamalar, piyasa değerlerindeki beklenmedik hareketlerin portföy üzerindeki

etkilerinin ölçülebilmesi için kullanılmaktadır. Bu tür analizler, taşınılan portföyün temel risk faktörlerindeki değişimlere duyarlılığını ölçmek, Banka sermayesinin potansiyel büyük kayıpları telafi etme kapasitesini değerlendirmek, Banka'nın risklerinin azaltılması için atılması gereken adımları belirlemek ve sermayeyi korumak için periyodik olarak yürütülmektedir. Bütün sonuçlar Risk Yönetimi Müdürlüğü tarafından düzenli olarak ilgili yetkililere raporlanmaktadır.

Yönetim Kurulu tarafından onaylanan Banka içi risk limitleri çerçevesinde Standard Yöntem ve RMD Yöntemi sonuçları düzenli olarak takip edilmekte ve değerlendirilmektedir. Bunlara ek olarak, etkin bir piyasa riski ölçümü için aşağıda bahsedilen çalışmalar gerçekleştirilmektedir;

- Durasyon analizleri,
- GAP analizleri,
- Duyarlılık analizleri,
- Oran analizleri,
- Maliyet/Fayda analizleri,
- Aktif / Pasif analizleri,
- Gelir tablosu analizleri.

KREDİ RİSKİ

Banka, kredi riskini, bir müşterinin ya da karşı tarafın kredi ilişkisinden, ticari ilişkiden, korunma amaçlı ilişkiden, sözleşmelerden ya da diğer finansal işlemlerden doğan yükümlülüklerini yerine getirememesinden veya bu konudaki isteksizliğinden kaynaklanan risk olarak tanımlamaktadır. Banka'nın kredi riski yönetimi, Bankacılık Kanunu'nda tanımlanan her türlü kredilendirme faaliyetlerini (devlete, bankalara, özel ve tüzel kişilere kullandırılanlar dahil) ve kredi riskinin diğer risklerle olan ilişkilerini ve etkileşimlerini, ele alınan işlem veya geri ödememe riski ile sözleşme ve portföy riskinin denetimini kapsamaktadır.

Kredi riskinin en geniş ve en görünür kaynağı Banka'nın kullandığı krediler olmakla birlikte, Arap Türk Bankası, işlemlerinin değişmekte olan doğasından ötürü interbank işlemleri, kabuller, ticaretin finansmanı, döviz işlemleri, swaplar, tahviller, opsiyonlar, future'lar, garantiler, kefaletler ve diğer finansal enstrümanları içeren kredilerden bağımsız işlemleri dolayısıyla daha yüksek kredi riskiyle karşılaşmaktadır.

Banka'nın kredi riskinin etkin bir şekilde yönetilmesi için şunlar gereklidir;

- Kredi riski yönetimi sürecindeki sorumlulukların açık bir şekilde tanımlanması,
- Kredilendirme politikasının etkin bir şekilde işleminin temin edilmesi,
- Kredi riskinin temel özelliklerinin anlaşılması,
- İlgili tüm personelin kredi riski politikalarından haberdar olması,
- Kredi riski için limitler tahsis edilmesi, bu limitlerin düzenli olarak takibi ve risk-limit durumunun etkin bir şekilde kontrolü,
- Uygun kredi riski ölçüm, izleme ve takip fonksiyonlarının tesis edilmesi,
- Yeni enstrümanlarla ilgili kullanımlardan önce risk yapısının analiz edilmesi,
- Yeterli bir yönetim raporlama sisteminin mevcudiyeti,
- Kredi riski ile ilgili yeterli denetim ve kontrol fonksiyonlarının sağlanması,
- Kredi kullandırım ve pazarlama faaliyetlerinin birbirinden ayrılması ve
- Kredi riskinin solo ve konsolide bazda değerlendirilmesi.

Ayrıca, kredilendirme faaliyetlerindeki bilindik risklere ek olarak borçlunun ülkesindeki ekonomik koşullardan kaynaklanabilecek riskler de dikkate alınmaktadır.

Kredi riski yönetiminin en önemli unsurlarından biri olarak, kredi portföyünün daha yakından izlenebilmesi ve ayrı ayrı müşteriler veya bir risk grubuna kullandırılacak maksimum nakdi ve gayrinakdi kredi miktarlarının belirlenebilmesi amacıyla banka içi risk limitleri oluşturulmuştur. Limit sistemi ile, belirli seviyeleri geçen kredi kullandırmaları ile karşılaşıldığında Banka yönetiminin riski azaltmak için gerekli önlemleri alması sağlanmaktadır. Bu bağlamda, bütün analizler banka içi limitler paralelinde yapılmakta ve kredi portföyünün detaylı analizlerini içeren raporlar düzenli olarak ilgili kademelere gönderilmektedir. Portföy, özel hassasiyeti olan durumları ve kredi yoğunlaşmalarını (her bir müşteri, risk grubu, para birimi, vade, sektör, ülke, kredi türü vb. bazında yoğunlaşmalar, problemli kredilerdeki gelişmeler, provizyon oranları), tespit etmek için düzenli aralıklarla incelenmektedir. Kredi kullandırmalarından kaynaklanan riskin azaltılabilmesi için teminatlar ve garantiler kullanmakla birlikte işlemler öncelikle borçlunun geri ödeme kapasitesinin değerlendirilmesi suretiyle gerçekleştirilir.

Banka ayrıca kredi portföyündeki şirketlerin değerliliğini ölçmek için en önemli araçlardan biri olan iç derecelendirme sistemini kullanmaktadır. Banka'nın maruz kalabileceği farklı kredi risklerini derecelendirmenin en iyi yollarından biri iyi yapılandırılmış iç derecelendirme sistemidir. Banka bu sistem ile, kredi portföyünün özelliklerini, kredilerdeki yoğunlaşmayı, problemli kredileri ve provizyonların yeterli olup olmadığını belirleyebilmektedir.

Bununla beraber bankaların kredi riski yönetimi, büyük ölçüde yeni Basel Sermaye Uzlaşısı'na dair tartışmaların doğal bir sonucu olarak yeniden odak konu haline gelmiştir. Yeni uzlaşıyla birlikte yöntem, ölçüm ve portföy yönetimine dair tutumlar büyük ölçüde değişecek, karşı tarafın derecelendirme notu oldukça artan bir öneme sahip olacaktır. Sonuç olarak, 2008 yılında Banka'nın kredi riski yönetimine yönelik çalışmaları altyapının yeni sermaye uzlaşısına uygun olarak geliştirilmesine odaklanmıştır.

OPERASYONEL RİSK

Banka, operasyonel riski, eksik ya da başarısız süreçlerden, bireylerden ve sistemden ya da dış etkenlerden kaynaklanan kayıp riski olarak tanımlamaktadır. Bu tanım yasal riski içermekte, ama stratejik riski ve itibar riskini içermemektedir.

Banka, operasyonel riskin bir kuruluşun karşılaşılabileceği en önemli risk olabileceğine inanmaktadır. Bu sebeple, bankalar operasyonel riskin seviyesini anlayabilmek ve etkili bir şekilde yönetebilmek için ölçüm yöntemine ihtiyaç duymaktadırlar. Etkin bir operasyonel risk yönetimi ile Banka, bir taraftan rekabet gücünü artırıp ticari amaçlarına ulaşırken diğer taraftan kârlılık hedeflerine ulaşarak saygınlığının korunmasını sağlamaktadır.

Yönetim Kurulu ve Üst Düzey Yönetim'in gözetimi ve belirlemiş olduğu açık stratejiler, güçlü bir operasyonel risk ve iç kontrol kültürü (açıkça belirlenmiş sorumluluklar ve iş bölümü de dahil olmak üzere), etkin bir dahili raporlama ve acil durum planlaması Banka tarafından gerçekleştirilen operasyonel risk yönetiminin en önemli unsurlarıdır.

Gerçekleşme olasılığı çok düşük olmakla birlikte gerçekleştiğinde çok büyük finansal etkileri olan veya ortaya çıkması engellenemeyen (doğal felaketler gibi) operasyonel risklere yönelik olarak Banka, risk azaltım araçları veya maruz kalınan risklerin sıklığını, etkisini ve sonuçlarını azaltmaya yönelik programlar kullanmaktadır. Belirli tutarların zamanında geri ödenmesine olanak sağlayan sigorta poliçeleri vasıtasıyla, gerçekleşme

olasılığı düşük fakat olası etkileri büyük riskler üçüncü kişilere devredilebilmektedir. Sözkonusu riskler, hata ve ihmaller neticesinde üçüncü kişilerce gerçekleştirilen talepler, varlıkların fiziksel zarara uğraması, çalışan veya üçüncü kişilerin sebep olduğu yolsuzluklar ve doğal afetlerden kaynaklanabilmektedir.

Risklerin etkin bir şekilde yönetilebilmesi için ilgili birimler bazında operasyon limitleri belirlenmiştir. Bağımsız ve etkin iç denetim ve kontrol sistemleri, açık olarak belirlenmiş görev tanımları, sorumluluklar, politika ve uygulama prosedürleri, limit uygulama prosedürü ve sigorta poliçeleri operasyonel riskin azaltılması için öncelikle kullanılan araçlardır. Acil durumlarda iş yapabilme kapasitesi de operasyonel riskin olumsuz etkilerini sınırlanmak amacıyla kullanılmaktadır.

Etkin bir operasyonel risk yönetimi, tüm personelin görevlerini yerine getirirken ilgili kanun, yönetmelik, sirküler ve Banka içinde veya dışında yayımlanmış her türlü düzenlemeye ve kurallara uymasını gerektirmektedir. Ayrıca çalışanların görevlerini en verimli şekilde gerçekleştirmeleri beklenmektedir. İç denetim/kontrol birimleri, işlemlerin politikalara, uygulama prosedürlerine, görev ve sorumluluklara, iş tanımlarına, kılavuzlara, kanunlara, yönetmeliklere ve sirkülerlere uyumunu sıkı bir şekilde denetlemekte ve gerekli önlemleri alması için Üst Düzey Yönetimi bilgilendirmektedir.

ARAP TÜRİK BANKASI DERECELENDİRME NOTLARI

2007 yılında Fitch Ratings Banka derecelendirme notlarını yabancı para taahütler için ülke ve uluslararası uzun vadeli kredi notu olarak 'B', yabancı para taahütler için uluslararası kısa vadeli kredi notu olarak 'B', bireysel not olarak 'D', destek notu olarak '5', ve ulusal uzun dönem notu 'BBB'olarak teyit etmiştir. İhraççı temerrüt ve ulusal uzun dönem görünüm notu durağan olarak belirlenmiştir. 2008 yılı içinde Arap Türk Bankası için herhangi bir kurum tarafından derecelendirme çalışması yürütülmemiştir.

BEŞ YILLIK KARŞILAŞTIRMALI ÖNEMLİ MALİ GÖSTERGELER

(BİN TL)	2004	2005	2006	2007	2008
Toplam Aktifler	330.555	361.794	372.818	356.689	799.199
Menkul Kıymetler*	175.035	187.928	176.943	146.827	327.484
Krediler, Net	70.082	87.218	106.096	128.359	325.521
Kasa & Bankalardan Alacaklar	23.139	20.933	39.236	30.808	72.787
Mevduat	44.774	70.610	92.018	85.524	98.000
Alınan Krediler	198.060	199.028	183.827	171.177	406.738
Özkaynaklar	76.509	81.682	86.688	89.393	257.228
Net Kâr / Zarar	6.025	4.821	5.006	2.745	2.710

Not: 2004 yılı mali tablolarında, o yıldaki yürürlükte olan mevzuata göre enflasyon düzeltmesi yapılmıştır. 2005-2006-2007 ve 2008 yılları mali tabloları, 1 Kasım 2006 tarihli 26333 sayılı Resmi Gazete'de yayımlanan tebliğ gereğince enflasyon düzeltmesi içermemektedir.

* Satılmaya Hazır Finansal Varlıklar (Net) dahil.

ARAP TÜRİK BANKASI A.Ş. VE BAĞLI ORTAKLIKLARI KONSOLİDE FİNANSAL TABLOLAR

ARAP TÜRİK BANKASI A.Ş.
ve
Konsolidasyona Tabi Bağlı Ortaklığı
31 Aralık 2008 Tarihinde Sona Eren
Hesap Dönemine Ait Konsolide Finansal Tablolar ve
Bağımsız Denetim Raporu

Akis Bağımsız Denetim ve Serbest
Muhasebeci Mali Müşavirlik Anonim Şirketi
30 Ocak 2009

Bu rapor 1 sayfa bağımsız denetim raporu ile 79 sayfa finansal tablo ve dipnotlarından oluşmaktadır.

- I. **Bağımsız Denetim Raporu**
- II. **Kamuya Açıklanacak Konsolide Finansal Rapor**



**Akis Bağımsız Denetim ve Serbest
Muhasebeci Mali Müşavirlik A.Ş.**
Yapı Kredi Plaza C Blok Kat:17
Büyükdere Caddesi
Levent 34330 - İstanbul

Telephone +90 (212) 317 74 00
Fax +90 (212) 317 73 00
Internet www.kpmg.com.tr

BAĞIMSIZ DENETİM RAPORU

Arap Türk Bankası Anonim Şirketi Yönetim Kurulu'na:

Arap Türk Bankası A.Ş.'nin ("Banka") ve konsolidasyona tabi Finansal Bağı Ortaklığı'nın 31 Aralık 2008 tarihi itibarıyla hazırlanan konsolide bilançosu ile aynı tarihte sona eren döneme ait konsolide gelir tablosu, konsolide nakit akış tablosu, konsolide özkaynak değişim tablosu ve önemli muhasebe politikaları ile diğer açıklayıcı notların bir özeti denetlenmiş bulunmaktadır.

Banka Yönetim Kurulunun Sorumluluğuna İlişkin Açıklama:

Banka Yönetim Kurulu, rapor konusu konsolide finansal tabloların 1 Kasım 2006 tarih ve 26333 sayılı Resmi Gazete'de yayımlanan Bankaların Muhasebe Uygulamalarına ve Belgelerinin Saklanması İlişkin Usul ve Esaslar Hakkında Yönetmelik ve Türkiye Muhasebe Standartları ile Türkiye Finansal Raporlama Standartlarına ve Bankacılık Düzenleme ve Denetleme Kurulu ("BDDK") tarafından muhasebe ve finansal raporlama esaslarına ilişkin yayımlanan diğer yönetmelik, açıklama ve genelgelere uygun olarak ve hata ya da suistimal dolayısıyla önemlilik arzeden ölçüde yanlış bilgi içermeyecek şekilde hazırlanmasını ve sunulmasını sağlayacak bir iç kontrol sistemi oluşturulması, uygun muhasebe politikalarının seçilmesi ve uygulanmasından sorumludur.

Yetkili Denetim Kuruluşunun Sorumluluğuna İlişkin Açıklama:

Bağımsız denetimi yapan kuruluş olarak üzerimize düşen sorumluluk, denetlenen konsolide finansal tablolar üzerinde görüş bildirmektir. Bağımsız denetimimiz, 1 Kasım 2006 tarih ve 26333 sayılı Resmi Gazete'de yayımlanan Bankalarda Bağımsız Denetim Gerçekleştirecek Kuruluşların Yetkilendirilmesi ve Faaliyetleri Hakkında Yönetmelik ve uluslararası denetim standartlarına uyumlu olarak gerçekleştirilmiştir. Konsolide finansal tabloların önemlilik arzedecek ölçüde bir hata içermediğine ilişkin makul güvence sağlayacak şekilde bağımsız denetim planlanmış ve gerçekleştirilmiştir. Bağımsız denetimde; konsolide finansal tablolarda yer alan tutarlar ve finansal tablo açıklama ve dipnotları hakkında denetim kanıtı toplamaya yönelik denetim teknikleri uygulanmış; bu teknikler istihdam ettiğimiz bağımsız denetçilerin insiyatiline bırakılmış, ancak, duruma uygun denetim teknikleri, finansal tabloların hazırlanması ve sunumu sürecindeki iç kontrollerin etkinliği dikkate alınarak ve uygulanan muhasebe politikalarının uygunluğu değerlendirilerek belirlenmiştir. Aşağıda belirtilen bağımsız denetim görüşünün oluşturulması için yeterli ve uygun denetim kanıtı sağlanmıştır.

Bağımsız Denetçi Görüşü:

Görüşümüze göre, ilişikteki konsolide finansal tablolar, bütün önemli taraflarıyla, Arap Türk Bankası A.Ş.'nin ve konsolidasyona tabi Finansal Bağı Ortaklığı'nın 31 Aralık 2008 tarihi itibarıyla mali durumunu ve aynı tarihte sona eren döneme ait faaliyet sonuçları ile nakit akımlarını 5411 sayılı Bankacılık Kanunu'nun 37 ve 38'inci maddeleri gereğince yürürlükte bulunan düzenlemelerde belirlenen muhasebe ilke ve standartlarına ve BDDK tarafından muhasebe ve finansal raporlama esaslarına ilişkin yayımlanan diğer yönetmelik, açıklama ve genelgelere uygun olarak doğru bir biçimde yansıtmaktadır.

İstanbul, 30 Ocak 2009

Akis Bağımsız Denetim ve Serbest
Muhasebeci Mali Müşavirlik Anonim Şirketi

ERDAL TIKMAK
Sorumlu Ortak, Başdenetçi

**ARAP TÜRK BANKASI A.Ş.'NİN 31 ARALIK 2008 TARİHİ İTİBARIYLA HAZIRLANAN
YIL SONU KONSOLİDE FİNANSAL RAPORU**

Bankanın Yönetim Merkezinin Adresi
Valikonağı Caddesi No:10
34367 – ŞİŞLİ/İSTANBUL

Bankanın Telefon ve Faks Numaraları
Tel : 0.212.225 05 00
Faks : 0.212.225 05 26

Bankanın Elektronik Site Adresi
<http://www.arabturkbank.com>

İrtibat İçin Elektronik Posta Adresi
webmaster@arabturkbank.com

Bankacılık Düzenleme ve Denetleme Kurumu tarafından düzenlenen Bankalarca Kamuya Açıklanacak Finansal Tablolar ile Bunlara İlişkin Açıklama ve Dipnotlar Hakkında Tebliğe göre hazırlanan 31 Aralık 2008 tarihli konsolide finansal raporu aşağıda yer alan bölümlerden oluşmaktadır.

Birinci Bölüm	ANA ORTAKLIK BANKA HAKKINDA GENEL BİLGİLER
İkinci Bölüm	ANA ORTAKLIK BANKANIN KONSOLİDE FİNANSAL TABLOLARI
Üçüncü Bölüm	İLGİLİ DÖNEMDE UYGULANAN MUHASEBE POLİTİKALARINA İLİŞKİN AÇIKLAMALAR
Dördüncü Bölüm	KONSOLİDASYON KAPSAMINDAKİ GRUBUN MALİ BÜNYESİNE İLİŞKİN BİLGİLER
Beşinci Bölüm	KONSOLİDE FİNANSAL TABLOLARA İLİŞKİN AÇIKLAMA VE DİPNOTLAR
Altıncı Bölüm	DİĞER AÇIKLAMA VE DİPNOTLAR
Yedinci Bölüm	BAĞIMSIZ DENETİM RAPORU

Bu yıllık konsolide finansal rapor çerçevesinde finansal tabloları konsolide edilen bağlı ortaklıklarımız, iştiraklerimiz ve birlikte kontrol edilen ortaklıklarımız aşağıdadır.

Bağlı Ortaklıklar

A&T Finansal Kiralama A.Ş.

İştirakler

-

Birlikte Kontrol Edilen Ortaklıklar

-

Bu raporda yer alan konsolide finansal tablolar ile bunlara ilişkin açıklama ve dipnotlar Bankaların Muhasebe Uygulamalarına ve Belgelerin Saklanması İlişkin Usul ve Esaslar Hakkında Yönetmelik, Türkiye Muhasebe Standartları, Türkiye Finansal Raporlama Standartları, bunlara ilişkin ek ve yorumlar ile Bankamız kayıtlarına uygun olarak, aksi belirtilmediği müddetçe bin Yeni Türk Lirası cinsinden hazırlanmış olup, bağımsız denetime tabi tutulmuş ve ilişikte sunulmuştur.

30 Ocak 2009



A. Aykut Demiray

Yönetim Kurulu ve
Denetim Komitesi
Başkanı



Ömer Çelebi

Yönetim Kurulu ve
Denetim Komitesi
Üyesi




Fekri A. A. Sinan

Yönetim Kurulu ve
Denetim Komitesi
Üyesi



Sadek K. S. Abu Hallala

Genel Müdür



Salih Hatipoğlu

Finansal
Raporlamadan
Sorumlu Genel Müdür
Yardımcısı



Feyzullah Küpeli

Müdür

Bu finansal rapor ile ilgili olarak soruların iletilebileceği yetkili personele ilişkin bilgiler

Ad-Soyad/Unvan: Feyzullah Küpeli / Müdür

Tel No : 0 212 225 05 00

Faks No: 0 212 225 05 26

BİRİNCİ BÖLÜM

Genel Bilgiler

Sayfa No:

I.	Ana ortaklık Banka'nın kuruluş tarihi, başlangıç statüsü, anılan statüde meydana gelen değişiklikleri ihtiva eden tarihçesi	141
II.	Ana ortaklık Bankanın sermaye yapısı, yönetim ve denetimini doğrudan veya dolaylı olarak tek başına veya birlikte elinde bulunduran ortakları, varsa bu hususlarda yıl içindeki değişiklikler ile dahil olduğu gruba ilişkin açıklamalar	141
III.	Ana ortaklık Banka'nın, yönetim kurulu başkan ve üyeleri, denetim kurulu üyeleri ile genel müdür ve yardımcıları, varsa bunlarda meydana gelen değişiklikler ile Banka'da sahip oldukları paylara ilişkin açıklamalar	141
IV.	Ana ortaklık Banka'da nitelikli paya sahip kişi ve kuruluşlara ilişkin açıklamalar	142
V.	Ana ortaklık Banka'nın hizmet türü ve faaliyet alanları	142
VI.	Ana ortaklık Banka'nın konsolide edilen bağlı ortaklığına ilişkin açıklamalar	142

İKİNCİ BÖLÜM

Grup'un Konsolide Finansal Tabloları

I.	Konsolide Bilanço	144-145
II.	Konsolide Bilanço dışı yükümlülükler tablosu	146
III.	Konsolide Gelir tablosu	147
IV.	Konsolide Özkaynaklarda muhasebeleştirilen gelir gider kalemleri	148
V.	Konsolide Özkaynak değişim tablosu	149
VI.	Konsolide Nakit akış tablosu	150
VII.	Kâr Dağıtım Tablosu	151

ÜÇÜNCÜ BÖLÜM

Muhasebe Politikaları

I.	Sunum esaslarına ilişkin açıklama ve dipnotlar	152
II.	Finansal araçların kullanım stratejisi ve yabancı para cinsinden işlemlere ilişkin açıklamalar	152
III.	Konsolide edilen iştirak ve bağlı ortaklıklara ilişkin açıklamalar	152
IV.	Vadeli işlem ve opsiyon sözleşmeleri ile türev ürünlere ilişkin açıklamalar	153
V.	Faiz gelir ve giderine ilişkin açıklamalar	153
VI.	Ücret ve komisyon gelir ve giderlerine ilişkin açıklamalar	153
VII.	Finansal varlıklara ilişkin açıklamalar	153-154
VIII.	Finansal varlıkların değer düşüklüğüne ilişkin açıklamalar	154
IX.	Finansal araçların netleştirilmesine ilişkin açıklamalar	154
X.	Satış ve geri alış anlaşmaları ve menkul değerlerin ödünç verilmesi işlemlerine ilişkin açıklamalar	154
XI.	Satış amaçlı duran varlıklar ve durdurulan faaliyetlere ilişkin açıklamalar	154
XII.	Şerefiye ve diğer maddi olmayan duran varlıklara ilişkin açıklamalar	154
XIII.	Maddi duran varlıklara ilişkin açıklamalar	154-155
XIV.	Kiralama işlemlerine ilişkin açıklamalar	155
XV.	Karşılıklar ve koşullu yükümlülükler ve koşullu varlıklara ilişkin açıklamalar	155
XVI.	Çalışanların haklarına ilişkin yükümlülüklerine ilişkin açıklamalar	155
XVII.	Vergi uygulamalarına ilişkin açıklamalar	156
XVIII.	Borçlanmalara ilişkin ilave açıklamalar	156
XIX.	İhraç edilen hisse senetlerine ilişkin açıklamalar	156
XX.	Aval ve kabullere ilişkin açıklamalar	157
XXI.	Devlet teşviklerine ilişkin açıklamalar	157
XXII.	Kâr yedekleri ve kârın dağıtılması	157
XXIII.	İlişkili taraflar	157
XXIV.	Nakit ve nakde eşdeğer varlıklar	157

DÖRDÜNCÜ BÖLÜM

Konsolidasyon Kapsamındaki Grubun Mali Bünyesine İlişkin Bilgiler

I.	Konsolide sermaye yeterliliği standart oranına ilişkin açıklamalar	158-161
II.	Konsolide kredi riskine ilişkin açıklamalar	161-167
III.	Konsolide piyasa riskine ilişkin açıklamalar	167-168
IV.	Konsolide operasyonel riske ilişkin açıklamalar	168
V.	Konsolide kur riskine ilişkin açıklamalar	169-171
VI.	Konsolide faiz oranı riskine ilişkin açıklamalar	171-175
VII.	Konsolide likidite riskine ilişkin açıklamalar	176-177
VIII.	Konsolide Finansal varlık ve borçların gerçeğe uygun değeri ile gösterilmesine ilişkin açıklamalar	178
IX.	Konsolide Başkalarının nam ve hesabına yapılan işlemler, inanca dayalı işlemler	178
X.	Konsolide Faaliyet bölümlerine ilişkin açıklamalar	179

BEŞİNCİ BÖLÜM

Konsolide Finansal Tablolara İlişkin Açıklama ve Dipnotlar

Sayfa No:

I.	Konsolide aktif kalemlere ilişkin açıklama ve dipnotlar	180-194
II.	Konsolide pasif kalemlere ilişkin açıklama ve dipnotlar	195-200
III.	Konsolide nazım hesaplara ilişkin açıklama ve dipnotlar	200-202
IV.	Konsolide gelir tablosuna ilişkin açıklama ve dipnotlar	203-206
V.	Konsolide özkaynak değişim tablosuna ilişkin açıklama ve dipnotlar	207
VI.	Konsolide nakit akış tablosuna ilişkin açıklama ve dipnotlar	207-208
VII.	Grup'un dahil olduğu risk grubu ile ilgili açıklamalar	208-209
VIII.	Ana ortaklık Banka'nın yurtiçi, yurtdışı, kıyı bankacılığı bölgelerindeki şube ile yurtdışı temsilciliklerine ilişkin bilgiler	210

ALTINCI BÖLÜM

Bankanın Faaliyetlerine İlişkin Diğer Açıklamalar

I.	Bankanın faaliyetlerine ilişkin diğer açıklamalar	210
II.	Bilanço sonrası hususlara ilişkin açıklama ve dipnotlar	210

YEDİNCİ BÖLÜM

Bağımsız Denetim Raporuna İlişkin Açıklamalar

I.	Bağımsız denetim raporuna ilişkin açıklamalar	210
II.	Bağımsız denetçi tarafından hazırlanan açıklama ve dipnotlar	210

ARAP TÜRK BANKASI A.Ş. VE FİNANSAL BAĞLI ORTAKLIĞI

31 Aralık 2008 tarihi itibarıyla konsolide finansal tablolara ilişkin açıklama ve dipnotlar
(Tutarlar aksi belirtilmedikçe Bin Yeni Türk Lirası ("YTL") olarak ifade edilmiştir.)

BİRİNCİ BÖLÜM

ANA ORTAKLIK BANKA HAKKINDA GENEL BİLGİLER

I. Ana ortaklık Banka'nın kuruluş tarihi, başlangıç statüsü, anılan statüde meydana gelen değişiklikleri ihtiva eden tarihçesi

Arap Türk Bankası A.Ş. ("Banka") 18 Temmuz 1976 tarihinde, Türk ve Libya hükümetleri arasında imzalanan protokol uyarınca bir ortak girişim bankası olarak kurulmuştur. Ana ortaklık Banka, 18 Temmuz 1976 tarihli Resmi Gazete'de yayımlanan ana sözleşme ve 11 Ağustos 1975 tarihinde aynı taraflar arasında imzalanan anlaşma gereği yönetilmektedir. Banka'nın faaliyet süresi "Türkiye Cumhuriyeti ile Libya Cumhuriyeti Arasında Kurulacak Banka Anlaşmasının" yürürlüğe girme tarihinden itibaren 50 yıldır. Sürenin sona ermesinden en az bir yıl öncesinde toplanacak olağanüstü genel kurul tarafından aksine karar alınmadıkça, faaliyet süresi otomatik olarak yenilenecektir.

Banka'nın ana sözleşmesi uyarınca, Yönetim Kurulu Başkanı Türk, Başkan Yardımcısı ise Arap üyeler arasından seçilmektedir. Banka Genel Müdürü ise Arap hissedarlarca aday gösterilmekte ve Yönetim Kurulu'nca atanmaktadır.

II. Ana ortaklık Banka'nın sermaye yapısı, yönetim ve denetimini doğrudan veya dolaylı olarak tek başına veya birlikte elinde bulunduran ortakları, varsa bu hususlarda yıl içindeki değişiklikler ile dahil olduğu gruba ilişkin açıklamalar

Banka sektörel olarak Türkiye'de kurulu yabancı banka grubuna dahildir. Banka'nın ana hissedarı Libya menşeli Libyan Foreign Bank'dır. Diğer önemli hissedarları Türkiye İş Bankası A.Ş., T.C. Ziraat Bankası A.Ş.'dir. Ana hissedar Libyan Foreign Bank farklı ülkelerde mali kuruluşlara iştirak etmektedir.

III. Ana Ortaklık Banka'nın, yönetim kurulu başkan ve üyeleri, denetim kurulu üyeleri ile genel müdür ve yardımcılarını, varsa bunlarda meydana gelen değişiklikler ile Banka'da sahip oldukları paylara ilişkin açıklamalar

İsim	Görevi	Göreve Atanma Tarihi	Tahsil Durumu	Bankacılık ve İşletmecilikteki Tecrübe Yılları
A. Aykut Demiray	Yönetim Kurulu Başkanı	06.11.2002	Üniversite	28 yıl
Khalifa Said Gana	Yönetim Kurul Başkan Vekili	18.01.2008	Üniversite	32 yıl
Ömer Çelebi	Yönetim Kurulu Üyesi	14.04.2005	Üniversite	25 yıl
Atilla Çetiner	Yönetim Kurulu Üyesi	19.09.2002	Üniversite	30 yıl
Khaled M. N. M Al Hajri	Yönetim Kurulu Üyesi	03.05.2001	Üniversite	22 yıl
Fekri A. A. Sinan	Yönetim Kurulu Üyesi	13.04.2007	Üniversite	24 yıl
El Hadi Emgahid T.Abultife	Yönetim Kurulu Üyesi	13.04.2007	Üniversite	19 yıl
Abulfatah A. Enaami	Yönetim Kurulu Üyesi	13.04.2007	Üniversite	14 yıl
Yusuf Dilaver	Denetçi	30.03.2007	Üniversite	18 yıl
Zeynep Hansu Uçar	Denetçi	25.03.2008	Üniversite	15 yıl
Sadek K. S. Abu Hallala	Genel Müdür-Yönetim Kurulu Üyesi	23.05.2006	Üniversite	25 yıl
M. Nageb Hassan Mugber	Genel Müdür Yardımcısı	15.09.2006	Üniversite	35 yıl
İsmail Kazanç	Genel Müdür Yardımcısı	01.07.2008	Üniversite	14 yıl
Salih Hatipoğlu	Genel Müdür Yardımcısı	01.07.2008	Üniversite	10 yıl
Giuma Masaud Salem Kordi	Genel Müdür Yardımcısı	01.07.2008	Üniversite	16 yıl

18 Ocak 2008 tarihi itibarıyla Khalifa Said Gana, Al-Amin Ashour Shallouf'ın yerine Yönetim Kurulu Başkan vekili olarak atanmıştır.

Denetçi Mehmet Karakılıç'ın yerine 25 Mart 2008 tarihinde Zeynep Hansu Uçar denetçi olarak göreve atanmıştır.

30 Haziran 2008 tarihi itibarıyla Genel Müdür Yardımcıları M. Oğuz Teoman ve Nuri Güzveli görevlerinden ayrılmışlardır. 1 Temmuz 2008 tarihi itibarıyla İsmail Kazanç, Salih Hatipoğlu ve Giuma Masaud Salem Kordi Genel Müdür Yardımcılığı görevine getirilmiştir.

Yönetim kurulu üyeleri, denetçiler ve üst düzey yöneticiler Banka'da herhangi bir paya sahip değillerdir.

ARAP TÜRK BANKASI A.Ş. VE FİNANSAL BAĞLI ORTAKLIĞI

31 Aralık 2008 tarihi itibarıyla konsolide finansal tablolara ilişkin açıklama ve dipnotlar
(Tutarlar aksi belirtilmedikçe Bin Yeni Türk Lirası ("YTL") olarak ifade edilmiştir.)

IV. Ana ortaklık Banka'da nitelikli paya sahip kişi ve kuruluşlara ilişkin açıklamalar

Ad Soyad/Ticaret Unvanı	Pay Tutarları	Pay Oranları %	Ödenmiş Paylar	Ödenmemiş Paylar
Libyan Foreign Bank	149.687	62.37	149.687	-
T. İş Bankası A.Ş.	49.382	20.58	49.382	-
T.C. Ziraat Bankası A.Ş.	37.036	15.43	37.036	-

V. Ana ortaklık Banka'nın hizmet türü ve faaliyet alanları

Ana ortaklık Banka, Türkiye ve Kuzey Afrika ülkeleri arasındaki ticari faaliyetlere aracılık yapma amacıyla kurulmuştur. Ana ortaklık Banka, mevduat toplama yetkisine haizdir. Kurumsal bankacılık alanlarında faaliyet göstermektedir. Ana ortaklık Banka'nın İstanbul'da iki, Ankara'da bir adet olmak üzere toplam üç şubesi ve finansal kiralama alanında faaliyet gösteren bir bağlı ortaklığı bulunmaktadır.

VI. Ana ortaklık Banka'nın konsolide edilen bağlı ortaklığına ilişkin açıklamalar

A&T Finansal Kiralama A.Ş., T.C. Hazine ve Dış Ticaret Müsteşarlığı'ndan alınan izne istinaden 3226 sayılı kanun uyarınca yurtiçi ve yurtdışında finansal kiralama işlemleri yapmak amacıyla kurulmuş ve "Ana Sözleşmesi"nin 4 Temmuz 1997 tarihli Türkiye Ticaret Sicili Gazetesi'nde yayımlanmasıyla faaliyete geçmiştir. Arap Türk Bankası A.Ş. %99 ile şirketin ana ortağı konumundadır. Şirket'in finansal kiralama işlemleri inşaat ekipmanı, makineler ve taşıma araçları ve gayrimenkul kiralamalarından oluşmaktadır.

Şirket, finansal kiralama faaliyetlerini ağırlıklı olarak tek bir coğrafi bölgede (Türkiye) sürdürmektedir.

İKİNCİ BÖLÜM

KONSOLİDE FİNANSAL TABLOLAR

- I. **Konsolide Bilanço**
- II. **Konsolide Bilanço dışı yükümlülükler tablosu**
- III. **Konsolide Gelir tablosu**
- IV. **Konsolide Özkaynaklarda muhasebeleştirilen gelir gider kalemleri**
- V. **Konsolide Özkaynak değişim tablosu**
- VI. **Konsolide Nakit akış tablosu**
- VII. **Konsolide Kâr dağıtım tablosu**

ARAP TÜRK BANKASI A.Ş.

31 Aralık 2008 Tarihi İtibarıyla

Konsolide Bilanço

(Para birimi: Tutarlar Bin Yeni Türk Lirası olarak ifade edilmiştir.)

AKTİF KALEMLER	BAĞIMSIZ DENETİMDEN GEÇMİŞ			BAĞIMSIZ DENETİMDEN GEÇMİŞ			
	Dipnot (5-1)	CARİ DÖNEM (31/12/2008)		ÖNCEKİ DÖNEM (31/12/2007)			
		TP	YP	Toplam	TP	YP	Toplam
I. NAKİT DEĞERLER VE MERKEZ BANKASI	(1)	580	41,104	41,684	444	27,559	28,003
II. GERÇEĞE UYGUN DEĞER FARKI KÂR/ZARARA YANSITILAN FV (Net)	(2)	111,934	61,784	173,718	9,754	77,381	87,135
2.1 Alım Satım Amaçlı Finansal Varlıklar		111,934	60,840	172,774	9,754	59,626	69,380
2.1.1 Devlet Borçlanma Senetleri		111,934	60,840	172,774	9,754	54,730	64,484
2.1.2 Sermayede Payı Temsil Eden Menkul Değerler		-	-	-	-	-	-
2.1.3 Diğer Menkul Değerler		-	-	-	-	4,896	4,896
2.2 Gerçeğe Uygun Değer Farkı Kâr/Zarara Yansıtılan Olarak Sınıflandırılan FV		-	-	-	-	17,755	17,755
2.2.1 Devlet Borçlanma Senetleri		-	-	-	-	-	-
2.2.2 Sermayede Payı Temsil Eden Menkul Değerler		-	-	-	-	-	-
2.2.3 Diğer Menkul Değerler		-	-	-	-	17,755	17,755
2.3 Alım Satım Amaçlı Türev Finansal Varlıklar		-	944	944	-	-	-
III. BANKALAR	(3)	41,423	13,900	55,323	19,362	5,760	25,122
IV. PARA PİYASALARINDAN ALACAKLAR		-	-	-	-	-	-
4.1 Bankalararası Para Piyasasından Alacaklar		-	-	-	-	-	-
4.2 İMKB Takasbank Piyasasından Alacaklar		-	-	-	-	-	-
4.3 Ters Repo İşlemlerinden Alacaklar		-	-	-	-	-	-
V. SATILMAYA HAZIR FİNANSAL VARLIKLAR (Net)	(4)	154	833	987	147	655	802
5.1 Sermayede Payı Temsil Eden Menkul Değerler		154	833	987	147	655	802
5.2 Devlet Borçlanma Senetleri		-	-	-	-	-	-
5.3 Diğer Menkul Değerler		-	-	-	-	-	-
VI. KREDİLER	(5)	140,258	185,263	325,521	75,448	52,911	128,359
6.1 Krediler		140,258	185,263	325,521	75,448	52,911	128,359
6.1.1 Bankanın Dahil Olduğu Risk Grubuna Kullanılan Krediler		-	9,336	9,336	-	12,593	12,593
6.1.2 Diğer		140,258	175,927	316,185	75,448	40,318	115,766
6.2 Takipteki Krediler		5,906	-	5,906	5,984	-	5,984
6.3 Özel Karşılıklar (-)		5,906	-	5,906	5,984	-	5,984
VII. FAKTORİNG ALACAKLARI		-	-	-	-	-	-
VIII. VADEYE KADAR ELDE TUTULACAK YATIRIMLAR (Net)	(6)	35,297	117,482	152,779	17,596	41,294	58,890
8.1 Devlet Borçlanma Senetleri		35,297	77,238	112,535	17,596	21,561	39,157
8.2 Diğer Menkul Değerler		-	40,244	40,244	-	19,733	19,733
IX. İŞTİRAKLER (Net)	(7)	-	-	-	-	-	-
9.1 Özkaynak Yöntemine Göre Muhasebeleştirilenler		-	-	-	-	-	-
9.2 Konsolide Edilmeyenler		-	-	-	-	-	-
9.2.1 Mali İştirakler		-	-	-	-	-	-
9.2.2 Mali Olmayan İştirakler		-	-	-	-	-	-
X. BAĞLI ORTAKLIKLAR (Net)	(8)	-	-	-	-	-	-
10.1 Konsolide Edilmeyen Mali Ortaklıklar		-	-	-	-	-	-
10.2 Konsolide Edilmeyen Mali Olmayan Ortaklıklar		-	-	-	-	-	-
XI. BİRLİKTE KONTROL EDİLEN ORTAKLIKLAR (İŞ ORTAKLIKLARI) (Net)	(9)	-	-	-	-	-	-
11.1 Özkaynak Yöntemine Göre Muhasebeleştirilenler		-	-	-	-	-	-
11.2 Konsolide Edilmeyenler		-	-	-	-	-	-
11.2.1 Mali Ortaklıklar		-	-	-	-	-	-
11.2.2 Mali Olmayan Ortaklıklar		-	-	-	-	-	-
XII. KİRALAMA İŞLEMLERİNDEN ALACAKLAR	(10)	9,160	61,136	70,296	10,293	46,290	56,583
12.1 Finansal Kiralama Alacakları		11,533	67,966	79,499	14,038	51,918	65,956
12.2 Faaliyet Kiralaması Alacakları		-	-	-	-	-	-
12.3 Diğer		-	-	-	-	-	-
12.4 Kazanılmamış Gelirler (-)		2,373	6,830	9,203	3,745	5,628	9,373
XIII. RİSKTEN KORUNMA AMAÇLI TÜREV FİNANSAL VARLIKLAR	(11)	-	-	-	-	-	-
13.1 Gerçeğe Uygun Değer Riskinden Korunma Amaçlılar		-	-	-	-	-	-
13.2 Nakit Akış Riskinden Korunma Amaçlılar		-	-	-	-	-	-
13.3 Yurtdışındaki Net Yatırım Riskinden Korunma Amaçlılar		-	-	-	-	-	-
XIV. MADDİ DURAN VARLIKLAR (Net)	(12)	19,733	-	19,733	19,699	-	19,699
XV. MADDİ OLMAYAN DURAN VARLIKLAR (Net)	(13)	275	-	275	256	-	256
15.1 Şerefiye		-	-	-	-	-	-
15.2 Diğer		275	-	275	256	-	256
XVI. YATIRIM AMAÇLI GAYRİMENKULLER (Net)	(14)	-	-	-	-	-	-
XVII. VERGİ VARLIĞI		17,427	-	17,427	3,036	-	3,036
17.1 Cari Vergi Varlığı	(15)	12,168	-	12,168	71	-	71
17.2 Ertelenmiş Vergi Varlığı	(15)	5,259	-	5,259	2,965	-	2,965
XVIII. SATIŞ AMAÇLI ELDE TUTULAN VE DURDURULAN FAALİYETLERE İLİŞKİN DURAN VARLIKLAR (Net)	(16)	1,061	-	1,061	1,118	-	1,118
18.1 Satış Amaçlı		1,061	-	1,061	1,118	-	1,118
18.2 Durdurulan Faaliyetlere İlişkin		-	-	-	-	-	-
XIX. DİĞER AKTİFLER	(17)	4,357	693	5,050	2,632	835	3,467
AKTİF TOPLAMI		381,659	482,195	863,854	159,785	252,685	412,470

ARAP TÜRK BANKASI A.Ş.

31 Aralık 2008 Tarihi İtibarıyla

Konsolide Bilanço

(Para birimi: Tutarlar Bin Yeni Türk Lirası olarak ifade edilmişlerdir.)

PASİF KALEMLER		Dipnot	BAĞIMSIZ DENETİMDEN GEÇMİŞ			BAĞIMSIZ DENETİMDEN GEÇMİŞ		
			CARİ DÖNEM (31/12/2008)			ÖNCEKİ DÖNEM (31/12/2007)		
			(5-II)	TP	YP	Toplam	TP	YP
I.	MEVDUAT	(1)	3,192	94,622	97,814	12,459	72,918	85,377
1.1	Bankanın Dahil Olduğu Risk Grubunun Mevduatı		7	19,775	19,782	2,301	5,575	7,876
1.2	Diğer		3,185	74,847	78,032	10,158	67,343	77,501
II.	ALIM SATIM AMAÇLI TÜREV FİNANSAL BORÇLAR	(2)	-	18,156	18,156	-	-	-
III.	ALINAN KREDİLER	(3)	1,765	415,441	417,206	883	202,019	202,902
IV.	PARA PİYASALARINA BORÇLAR		52,343	-	52,343	4,109	-	4,109
4.1	Bankalararası Para Piyasalarına Borçlar		-	-	-	-	-	-
4.2	İMKB Takasbank Piyasasına Borçlar		-	-	-	3,063	-	3,063
4.3	Repo İşlemlerinden Sağlanan Fonlar		52,343	-	52,343	1,046	-	1,046
V.	İHRAÇ EDİLEN MENKUL KIYMETLER (Net)		-	-	-	-	-	-
5.1	Bonolar		-	-	-	-	-	-
5.2	Varlığa Dayalı Menkul Kıymetler		-	-	-	-	-	-
5.3	Tahviller		-	-	-	-	-	-
VI.	FONLAR		-	-	-	-	-	-
6.1	Müstakriz Fonları		-	-	-	-	-	-
6.2	Diğer		-	-	-	-	-	-
VII.	MUHTELİF BORÇLAR		999	3,612	4,611	76	3,101	3,177
VIII.	DiĞER YABANCI KAYNAKLAR	(4)	1,441	4,279	5,720	784	1,695	2,479
IX.	FAKTORİNG BORÇLARI		-	-	-	-	-	-
X.	KİRALAMA İŞLEMLERİNDEN BORÇLAR	(5)	-	-	-	-	-	-
10.1	Finansal Kiralama Borçları		-	-	-	-	-	-
10.2	Faaliyet Kiralaması Borçları		-	-	-	-	-	-
10.3	Diğer		-	-	-	-	-	-
10.4	Ertelenmiş Finansal Kiralama Giderleri (-)		-	-	-	-	-	-
XI.	RİSKTEN KORUNMA AMAÇLI TÜREV FİNANSAL BORÇLAR	(6)	-	-	-	-	-	-
11.1	Gerçeğe Uygun Değer Riskinden Korunma Amaçlılar		-	-	-	-	-	-
11.2	Nakit Akış Riskinden Korunma Amaçlılar		-	-	-	-	-	-
11.3	Yurtdışındaki Net Yatırım Riskinden Korunma Amaçlılar		-	-	-	-	-	-
XII.	KARŞILIKLAR	(7)	7,846	179	8,025	4,901	142	5,043
12.1	Genel Karşılıklar		4,060	-	4,060	1,259	-	1,259
12.2	Yeniden Yapılanma Karşılığı		-	-	-	-	-	-
12.3	Çalışan Hakları Karşılığı		3,423	-	3,423	3,266	-	3,266
12.4	Sigorta Teknik Karşılıkları (Net)		-	-	-	-	-	-
12.5	Diğer Karşılıklar		363	179	542	376	142	518
XIII.	VERGİ BORCU	(8)	1,269	-	1,269	746	-	746
13.1	Cari Vergi Borcu		1,199	-	1,199	746	-	746
13.2	Ertelenmiş Vergi Borcu		70	-	70	-	-	-
XIV.	SATIŞ AMAÇLI ELDE TUTULAN VE DURDURULAN FAALİYETLERE İLİŞKİN DURAN VARLIK BORÇLARI (Net)	(9)	-	-	-	-	-	-
14.1	Satış Amaçlı		-	-	-	-	-	-
14.2	Durdurulan Faaliyetlere İlişkin		-	-	-	-	-	-
XV.	SERMAYE BENZERİ KREDİLER	(10)	-	-	-	-	13,979	13,979
XVI.	ÖZKAYNAK LAR	(11)	258,710	-	258,710	94,658	-	94,658
16.1	Ödenmiş Sermaye		240,000	-	240,000	41,000	-	41,000
16.2	Sermaye Yedekleri		9,096	-	9,096	33,004	-	33,004
16.2.1	Hisse Senedi İhraç Primleri		-	-	-	-	-	-
16.2.2	Hisse Senedi İptal Kârları		-	-	-	-	-	-
16.2.3	Menkul Değerler Değerleme Farkları		-	-	-	-	-	-
16.2.4	Maddi Duran Varlıklar Yeniden Değerleme Farkları		-	-	-	-	-	-
16.2.5	Maddi Olmayan Duran Varlıklar Yeniden Değerleme Farkları		-	-	-	-	-	-
16.2.6	Yatırım Amaçlı Gayrimenkuller Yeniden Değerleme Farkları		-	-	-	-	-	-
16.2.7	İştirakler, Bağlı Ort. ve Birlikte Kontrol Edilen Ort. (İş Ort.)		-	-	-	-	-	-
16.2.8	Bedelsiz Hisse Senetleri		-	-	-	-	-	-
16.2.9	Riskten Korunma Fonları (Etkin kısım)		-	-	-	-	-	-
16.2.10	Satış Amaçlı Elde Tutulan ve Durdurulan Faaliyetlere İlişkin Duran Varlıkların Birikmiş Değerleme Farkları		-	-	-	-	-	-
16.2.11	Diğer Sermaye Yedekleri		9,096	-	9,096	33,004	-	33,004
16.3	Kâr Yedekleri		2,519	-	2,519	2,303	-	2,303
16.3.1	Yasal Yedekler		2,372	-	2,372	2,156	-	2,156
16.3.2	Statü Yedekleri		-	-	-	-	-	-
16.3.3	Olağanüstü Yedekler		147	-	147	147	-	147
16.3.4	Diğer Kâr Yedekleri		-	-	-	-	-	-
16.4	Kâr veya Zarar		7,095	-	7,095	18,351	-	18,351
16.4.1	Geçmiş Yıllar Kâr/ Zararı		8,168	-	8,168	15,576	-	15,576
16.4.2	Dönem Net Kâr/ Zararı		(1,073)	-	(1,073)	2,775	-	2,775
16.5	Azınlık Payları		-	-	-	-	-	-
PASİF TOPLAMI			327,565	536,289	863,854	118,616	293,854	412,470

ARAP TÜRK BANKASI A.Ş.

31 Aralık 2008 Tarihi İtibarıyla

Konsolide Bilanço Dışı Yükümlülükler

(Para birimi: Tutarlar Bin Yeni Türk Lirası olarak ifade edilmiştir.)

	Dipnot (5-III)	BAĞIMSIZ DENETİMDEN GEÇMİŞ			BAĞIMSIZ DENETİMDEN GEÇMİŞ		
		CARİ DÖNEM (31/12/2008)			ÖNCEKİ DÖNEM (31/12/2007)		
		TP	YP	TOPLAM	TP	YP	TOPLAM
A. BİLANÇO DIŞI YÜKÜMLÜLÜKLER (I+II+III)		306,647	1,165,536	1,472,183	7,266	290,783	298,049
I. GARANTİ VE KEFALETLER	(1), (2), (3)	914	722,024	722,938	1,147	287,844	288,991
1.1 Teminat Mektupları		914	534,941	535,855	1,147	178,347	179,494
1.1.1 Devlet İhale Kanunu Kapsamına Girenler		58	84	142	58	67	125
1.1.2 Dış Ticaret İşlemleri Dolayısıyla Verilenler		457	385,565	386,022	457	137,240	137,697
1.1.3 Diğer Teminat Mektupları		399	149,292	149,691	632	41,040	41,672
1.2 Banka Kredileri		-	-	-	-	-	-
1.2.1 İthalat Kabul Kredileri		-	-	-	-	-	-
1.2.2 Diğer Banka Kabulleri		-	-	-	-	-	-
1.3 Akreditifler		-	173,296	173,296	-	109,497	109,497
1.3.1 Belgelikli Akreditifler		-	-	-	-	47	47
1.3.2 Diğer Akreditifler		-	173,296	173,296	-	109,450	109,450
1.4 Garanti Verilen Prefinansmanlar		-	-	-	-	-	-
1.5 Cirolar		-	-	-	-	-	-
1.5.1 T.C. Merkez Bankasına Cirolar		-	-	-	-	-	-
1.5.2 Diğer Cirolar		-	-	-	-	-	-
1.6 Menkul Kıymet Alım Satım Garantilerimizden		-	-	-	-	-	-
1.7 Faktoring Garantilerimizden		-	-	-	-	-	-
1.8 Diğer Garantilerimizden		-	13,787	13,787	-	-	-
1.9 Diğer Kefaletlerimizden		-	-	-	-	-	-
II. TAAHHÜTLER	(1)	6,093	34,469	40,562	6,119	2,939	9,058
2.1 Cayılamaz Taahhütler		4,301	32,848	37,149	4,348	-	4,348
2.1.1 Vadeli Aktif Değerler Alım Satım Taahhütleri		-	-	-	-	-	-
2.1.2 Vadeli Mevduat Alım Satım Taahhütleri		-	-	-	-	-	-
2.1.3 İştir. ve Bağ. Ort. Ser. İst. Taahhütleri		-	-	-	-	-	-
2.1.4 Kul. Gar. Kredi Tahsis Taahhütleri		-	32,848	32,848	-	-	-
2.1.5 Men. Kıymet Alım Satım Taahhütleri		-	-	-	-	-	-
2.1.6 Zorunlu Karşılık Ödeme Taahhüdü		-	-	-	-	-	-
2.1.7 Çekler İçin Ödeme Taahhütleri		4,301	-	4,301	4,348	-	4,348
2.1.8 İhracat Taahhütlerinden Kaynaklanan Vergi ve Fon Yükümlülükleri		-	-	-	-	-	-
2.1.9 Kredi Kartı Harcama Limit Taahhütleri		-	-	-	-	-	-
2.1.10 Kredi Kartları ve Bankacılık Hizmetlerine İlişkin Promosyon Uyg. Taah.		-	-	-	-	-	-
2.1.11 Açığa Menkul Kıymet Satış Taahhütlerinden Alacaklar		-	-	-	-	-	-
2.1.12 Açığa Menkul Kıymet Satış Taahhütlerinden Borçlar		-	-	-	-	-	-
2.1.13 Diğer Cayılamaz Taahhütler		-	-	-	-	-	-
2.2 Cayılabılır Taahhütler		1,792	1,621	3,413	1,771	2,939	4,710
2.2.1 Cayılabılır Kredi Tahsis Taahhütleri		-	-	-	-	-	-
2.2.2 Diğer Cayılabılır Taahhütler		1,792	1,621	3,413	1,771	2,939	4,710
III. TÜREV FİNANSAL ARAÇLAR	(5)	299,640	409,043	708,683	-	-	-
3.1 Riskten Korunma Amaçlı Türev Finansal Araçlar		-	-	-	-	-	-
3.1.1 Gerçeğe Uygun Değer Riskinden Korunma Amaçlı İşlemler		-	-	-	-	-	-
3.1.2 Nakit Akış Riskinden Korunma Amaçlı İşlemler		-	-	-	-	-	-
3.1.3 Yurtdışındaki Net Yatırım Riskinden Korunma Amaçlı İşlemler		-	-	-	-	-	-
3.2 Alım Satım Amaçlı İşlemler		299,640	409,043	708,683	-	-	-
3.2.1 Vadeli Döviz Alım-Satım İşlemleri		21,390	22,940	44,330	-	-	-
3.2.1.1 Vadeli Döviz Alım İşlemleri		21,390	-	21,390	-	-	-
3.2.1.2 Vadeli Döviz Satım İşlemleri		-	22,940	22,940	-	-	-
3.2.2 Para ve Faiz Swap İşlemleri		-	104,903	104,903	-	-	-
3.2.2.1 Swap Para Alım İşlemleri		-	52,587	52,587	-	-	-
3.2.2.2 Swap Para Satım İşlemleri		-	52,316	52,316	-	-	-
3.2.2.3 Swap Faiz Alım İşlemleri		-	-	-	-	-	-
3.2.2.4 Swap Faiz Satım İşlemleri		-	-	-	-	-	-
3.2.3 Para, Faiz ve Menkul Değer Opsiyonları		278,250	281,200	559,450	-	-	-
3.2.3.1 Para Alım Opsiyonları		161,450	118,400	279,850	-	-	-
3.2.3.2 Para Satım Opsiyonları		116,800	162,800	279,600	-	-	-
3.2.3.3 Faiz Alım Opsiyonları		-	-	-	-	-	-
3.2.3.4 Faiz Satım Opsiyonları		-	-	-	-	-	-
3.2.3.5 Menkul Değerler Alım Opsiyonları		-	-	-	-	-	-
3.2.3.6 Menkul Değerler Satım Opsiyonları		-	-	-	-	-	-
3.2.4 Futures Para İşlemleri		-	-	-	-	-	-
3.2.4.1 Futures Para Alım İşlemleri		-	-	-	-	-	-
3.2.4.2 Futures Para Satım İşlemleri		-	-	-	-	-	-
3.2.5 Futures Faiz Alım-Satım İşlemleri		-	-	-	-	-	-
3.2.5.1 Futures Faiz Alım İşlemleri		-	-	-	-	-	-
3.2.5.2 Futures Faiz Satım İşlemleri		-	-	-	-	-	-
3.2.6 Diğer		-	-	-	-	-	-
B. EMANET VE REHİNLİ KIYMETLER (IV+V+VI)		12,646	213,356	226,002	11,364	164,099	175,463
IV. EMANET KIYMETLER		10,598	603	11,201	9,316	745	10,061
4.1 Müşteri Fon ve Portföy Mevcutları		-	-	-	-	-	-
4.2 Emanete Alınan Menkul Değerler		3,256	-	3,256	2,330	-	2,330
4.3 Tahsile Alınan Çekler		7,004	100	7,104	6,578	82	6,660
4.4 Tahsile Alınan Ticari Senetler		338	503	841	408	663	1,071
4.5 Tahsile Alınan Diğer Kıymetler		-	-	-	-	-	-
4.6 İhracına Aracı Olunan Kıymetler		-	-	-	-	-	-
4.7 Diğer Emanet Kıymetler		-	-	-	-	-	-
4.8 Emanet Kıymet Alanlar		-	-	-	-	-	-
V. REHİNLİ KIYMETLER		2,048	212,753	214,801	2,048	163,354	165,402
5.1 Menkul Kıymetler		-	185,000	185,000	-	145,588	145,588
5.2 Teminat Senetleri		2,020	26,116	28,136	2,020	16,467	18,487
5.3 Emtia		-	-	-	-	-	-
5.4 Varant		-	-	-	-	-	-
5.5 Gayrimenkul		-	-	-	-	-	-
5.6 Diğer Rehinli Kıymetler		28	1,637	1,665	28	1,299	1,327
5.7 Rehinli Kıymet Alanlar		-	-	-	-	-	-
VI. KABUL EDİLEN AVALLER VE KEFALETLER		-	-	-	-	-	-
BİLANÇO DIŞI HESAPLAR TOPLAMI (A+B)		319,293	1,378,892	1,698,185	18,630	454,882	473,512

ARAP TÜRK BANKASI A.Ş.

31 Aralık 2008 Tarihinde Sona Eren Hesap Dönemine Ait Konsolide Gelir Tablosu
(Para birimi: Tutarlar Bin Yeni Türk Lirası olarak ifade edilmiştir.)

GELİR VE GİDER KALEMLERİ		Dipnot (5-IV)	BAĞIMSIZ	BAĞIMSIZ
			GEÇMİŞ	GEÇMİŞ
			CARİ	ÖNCEKİ
			DÖNEM	DÖNEM
			(31/12/2008)	(31/12/2007)
I.	FAİZ GELİRLERİ	(1)	69,537	37,026
1.1	Kredilerden Alınan Faizler		23,909	10,820
1.2	Zorunlu Karşılıklardan Alınan Faizler		273	433
1.3	Bankalardan Alınan Faizler		6,965	4,139
1.4	Para Piyasası İşlemlerinden Alınan Faizler		345	15
1.5	Menkul Değerlerden Alınan Faizler		30,802	15,290
1.5.1	Alım Satım Amaçlı Finansal Varlıklardan		18,588	7,243
1.5.2	Gerçeğe Uygun Değer Farkı Kâr/ Zarara Yansıtılan Olarak Sınıflandırılan FV		788	406
1.5.3	Satılmaya Hazır Finansal Varlıklardan		-	-
1.5.4	Vadeye Kadar Elde Tutulacak Yatırımlardan		11,426	7,641
1.6	Finansal Kiralama Gelirleri		6,765	6,219
1.7	Diğer Faiz Gelirleri		478	110
II.	FAİZ GİDERLERİ	(2)	19,578	16,693
2.1	Mevduata Verilen Faizler		2,117	2,866
2.2	Kullanılan Kredilere Verilen Faizler		12,581	10,613
2.3	Para Piyasası İşlemlerine Verilen Faizler		4,880	3,033
2.4	İhraç Edilen Menkul Kıymetlere Verilen Faizler		-	-
2.5	Diğer Faiz Giderleri		-	181
III.	NET FAİZ GELİRİ/GİDERİ (I - II)		49,959	20,333
IV.	NET ÜCRET VE KOMİSYON GELİRLERİ/GİDERLERİ		9,215	6,570
4.1	Alınan Ücret ve Komisyonlar		9,584	6,874
4.1.1	Gayri Nakdi Kredilerden		2,961	2,491
4.1.2	Diğer		6,623	4,383
4.2	Verilen Ücret ve Komisyonlar		369	304
4.2.1	Gayri Nakdi Kredilere		11	51
4.2.2	Diğer		358	253
V.	TEMETTÜ GELİRLERİ	(3)	105	137
VI.	TİCARİ KÂR / ZARAR (Net)	(4)	-44,258	1,201
6.1.	Sermaye Piyasası İşlemleri Kârı/Zararı		-48,326	287
6.2.	Kambiyo İşlemleri Kârı/Zararı		4,068	914
VII.	DİĞER FAALİYET GELİRLERİ	(5)	18,234	1,565
VIII.	FAALİYET GELİRLERİ/GİDERLERİ TOPLAMI (III+IV+V+VI+VII)		33,255	29,806
IX.	KREDİ VE DİĞER ALACAKLAR DEĞER DÜŞÜŞ KARŞILIĞI (-)	(6)	7,469	1,445
X.	DİĞER FAALİYET GİDERLERİ (-)	(7)	29,083	23,384
XI.	NET FAALİYET KÂRI/ZARARI (VIII-IX-X)		-3,297	4,977
XII.	BİRLEŞME İŞLEMİ SONRASINDA GELİR OLARAK KAYDEDİLEN FAZLALIK TUTARI		-	-
XIII.	ÖZKAYNAK YÖNTEMİ UYGULANAN ORTAKLIKLARDAN KÂR/ZARAR		-	-
XIV.	NET PARASAL POZİSYON KÂRI/ZARARI		-	-
XV.	SÜRDÜRÜLEN FAALİYETLER VERGİ ÖNCESİ K/Z (XI+...+XIV)	(8)	-3,297	4,977
XVI.	SÜRDÜRÜLEN FAALİYETLER VERGİ KARŞILIĞI (±)	(9)	2,224	-2,202
16.1.	Cari Vergi Karşılığı		-	-
16.2.	Ertelenmiş Vergi Karşılığı		2,224	-2,202
XVII.	SÜRDÜRÜLEN FAALİYETLER DÖNEM NET K/Z (XV±XVI)	(10)	-1,073	2,775
XVIII.	DURDURULAN FAALİYETLERDEN GELİRLER	-	-	-
18.1.	Satış Amaçlı Elde Tutulan Duran Varlık Gelirleri		-	-
18.2.	İştirak, Bağlı Ortaklık ve Birlikte Kontrol Edilen Ortaklıklar (İş Ort.) Satış Karları		-	-
18.3.	Diğer Durdurulan Faaliyet Gelirleri		-	-
XIX.	DURDURULAN FAALİYETLERDEN GİDERLER (-)		-	-
19.1.	Satış Amaçlı Elde Tutulan Duran Varlık Giderleri		-	-
19.2.	İştirak, Bağlı Ortaklık ve Birlikte Kontrol Edilen Ortaklıklar (İş Ort.) Satış Zararları		-	-
19.3.	Diğer Durdurulan Faaliyet Giderleri		-	-
XX.	DURDURULAN FAALİYETLER VERGİ ÖNCESİ K/Z (XVIII-XIX)		-	-
XXI.	DURDURULAN FAALİYETLER VERGİ KARŞILIĞI (±)		-	-
21.1.	Cari Vergi Karşılığı		-	-
21.2.	Ertelenmiş Vergi Karşılığı		-	-
XXII.	DURDURULAN FAALİYETLER DÖNEM NET K/Z (XX±XXI)		-	-
XXIII.	NET DÖNEM KARI/ZARARI (XVII+XXII)	(11)	-1,073	2,775
23.1	Grubun Kârı / Zararı		-1,073	2,775
23.2	Azınlık Payları Kârı / Zararı (-)		-	-

Hisse Başına Kâr/Zarar

0.00004

0.00068

ARAP TÜRK BANKASI A.Ş.

31 Aralık 2008 Tarihinde Sona Eren Hesap Dönemine Ait Konsolide
Özkaynaklarda Muhasebeleştirilen Gelir Gider Kalemlerine İlişkin Tablo
(Para birimi: Tutarlar Bin Yeni Türk Lirası olarak ifade edilmiştir.)

ÖZKAYNAKLARDA MUHASEBELEŞTİRİLEN GELİR GİDER KALEMLERİ	BAĞIMSIZ DENETİMDEN GEÇMİŞ	
	CARİ DÖNEM (31/12/2008)	ÖNCEKİ DÖNEM (31/12/2007)
I. MENKUL DEĞERLER DEĞERLEME FARKLARINA SATILMAYA HAZIR FİNANSAL VARLIKLARDAN EKLENEN	-	-
II. MADDİ DURAN VARLIKLAR YENİDEN DEĞERLEME FARKLARI	-	-
III. MADDİ OLMAYAN DURAN VARLIKLAR YENİDEN DEĞERLEME FARKLARI	-	-
IV. YABANCI PARA İŞLEMLER İÇİN KUR ÇEVİRİM FARKLARI	-	-
V. NAKİT AKIŞ RİSKİNDEN KORUNMA AMAÇLI TÜREV FİNANSAL VARLIKLARA İLİŞKİN KÂR/ZARAR (Gerçeğe Uygun Değer Değişikliklerinin Etkin Kısmı)	-	-
VI. YURTDIŞINDAKİ NET YATIRIM RİSKİNDEN KORUNMA AMAÇLI TÜREV FİNANSAL VARLIKLARA İLİŞKİN KÂR/ZARAR (Gerçeğe Uygun Değer Değişikliklerinin Etkin Kısmı)	-	-
VII. MUHASEBE POLİTİKASINDA YAPILAN DEĞİŞİKLİKLER İLE HATALARIN DÜZELTİLMESİNİN ETKİSİ	-	-40
VIII. TMS UYARINCA ÖZKAYNAKLARDA MUHASEBELEŞTİRİLEN DİĞER GELİR GİDER UNSURLARI	-	-
IX. DEĞERLEME FARKLARINA AİT ERTELENMİŞ VERGİ	-	-
X. DOĞRUDAN ÖZKAYNAK ALTINDA MUHASEBELEŞTİRİLEN NET GELİR/GİDER (I+II+...+IX)	-	-40
XI. DÖNEM KÂRİ/ZARARI	-1,073	2,775
1.1 Menkul Değerlerin Gerçeğe Uygun Değerindeki Net Değişme (Kâr-Zarara Transfer)	-	-
1.2 Nakit Akış Riskinden Korunma Amaçlı Türev Finansal Varlıklardan Yeniden Sınıflandırılan ve Gelir Tablosunda Gösterilen Kısım	-	-
1.3 Yurtdışındaki Net Yatırım Riskinden Korunma Amaçlı Yeniden Sınıflandırılan ve Gelir Tablosunda Gösterilen Kısım	-	-
1.4 Diğer	-1,073	2,775
XII. DÖNEME İLİŞKİN MUHASEBELEŞTİRİLEN TOPLAM KÂR/ZARAR (X±XI)	-1,073	2,735

ARAP TÜRK BANKASI A.Ş.

31 Aralık 2008 Tarihinde Sona Eren Hesap Dönemine Ait
Konsolide Özkaynak Değişim Tablosu
(Para birimi: Tutarlar Bin Yeni Türk Lirası olarak ifade edilmişlerdir.)

	Ödenmiş Sermaye	Ödenmiş Sermaye	Hisse Senedi	Yasal	Statü	Diğer	Donem Net	Germis	Menkul Değer.	Maddiye Maddi	Oranakkardan	Risken	Satış A. Durdurulan F.	Azınlık Payları Hariç	Azınlık	Toplam
	Etkin Düzeyine Farkı	Bakiyesi	İhtisap	Yedekler	Yedekleri	Yedekler	Kar / Zararı	Kâr / Zararı	Değerleme Farkı	Olmayan Duran Varlık YDF	Beklemez Hisseler	Koruma Fonları	İştirak Dur. V. Bir. Değ. F.	Toplam Özkaynak	Payları	Özkaynak
ÖNCEKİ DÖNEM																
(31/12/2007)																
I.	41.000	33.004	-	1.833	-	967	1.785	13.334	-	-	-	-	-	91.923	-	91.923
II.	-	-	-	-	-	-	-	-	-	-	-	-	-	-	-	-
2.1	-	-	-	-	-	-	-	-	-	-	-	-	-	-	-	-
2.2	41.000	33.004	-	1.833	-	967	1.785	13.334	-	-	-	-	-	91.923	-	91.923
III.	-	-	-	-	-	-	-	-	-	-	-	-	-	-	-	-
IV.	-	-	-	-	-	-	-	-	-	-	-	-	-	-	-	-
V.	-	-	-	-	-	-	-	-	-	-	-	-	-	-	-	-
VI.	-	-	-	-	-	-	-	-	-	-	-	-	-	-	-	-
6.1	-	-	-	-	-	-	-	-	-	-	-	-	-	-	-	-
6.2	-	-	-	-	-	-	-	-	-	-	-	-	-	-	-	-
VII.	-	-	-	-	-	-	-	-	-	-	-	-	-	-	-	-
VIII.	-	-	-	-	-	-	-	-	-	-	-	-	-	-	-	-
IX.	-	-	-	-	-	-	-	-	-	-	-	-	-	-	-	-
X.	-	-	-	-	-	-	-	-	-	-	-	-	-	-	-	-
XI.	-	-	-	-	-	-	-	-	-	-	-	-	-	-	-	-
XII.	-	-	-	-	-	-	-	-	-	-	-	-	-	-	-	-
XIII.	-	-	-	-	-	-	-	-	-	-	-	-	-	-	-	-
XIV.	-	-	-	-	-	-	-	-	-	-	-	-	-	-	-	-
14.1	-	-	-	-	-	-	-	-	-	-	-	-	-	-	-	-
14.2	-	-	-	-	-	-	-	-	-	-	-	-	-	-	-	-
XV.	-	-	-	-	-	-	-	-	-	-	-	-	-	-	-	-
XVI.	-	-	-	-	-	-	-	-	-	-	-	-	-	-	-	-
XVII.	-	-	-	-	-	-	-	-	-	-	-	-	-	-	-	-
XVIII.	-	-	-	-	-	-	-	-	-	-	-	-	-	-	-	-
XIX.	-	-	-	-	-	-	2.775	-	-	-	-	-	-	2.775	-	2.775
XX.	-	-	-	323	-	-820	-1.785	2.242	-	-	-	-	-	-40	-	-40
20.1	-	-	-	-	-	-	-	-	-	-	-	-	-	-	-	-
20.2	-	-	-	323	-	-820	-1.785	2.242	-	-	-	-	-	-40	-	-40
20.3	-	-	-	-	-	-	-	-	-	-	-	-	-	-	-	-
	41.000	33.004	-	2.156	-	147	2.775	15.576	-	-	-	-	-	94.658	-	94.658
ÖNEM SONU BAKIYESİ (III+IV+V+...+XVIII+XX+XXI)																
CARI DÖNEM																
(31/12/2008)																
I.	41.000	33.004	-	2.156	-	147	2.775	15.576	-	-	-	-	-	94.658	-	94.658
II.	-	-	-	-	-	-	-	-	-	-	-	-	-	-	-	-
III.	-	-	-	-	-	-	-	-	-	-	-	-	-	-	-	-
IV.	-	-	-	-	-	-	-	-	-	-	-	-	-	-	-	-
4.1	-	-	-	-	-	-	-	-	-	-	-	-	-	-	-	-
4.2	-	-	-	-	-	-	-	-	-	-	-	-	-	-	-	-
V.	-	-	-	-	-	-	-	-	-	-	-	-	-	-	-	-
VI.	-	-	-	-	-	-	-	-	-	-	-	-	-	-	-	-
VII.	-	-	-	-	-	-	-	-	-	-	-	-	-	-	-	-
VIII.	-	-	-	-	-	-	-	-	-	-	-	-	-	-	-	-
IX.	-	-	-	-	-	-	-	-	-	-	-	-	-	-	-	-
X.	-	-	-	-	-	-	-	-	-	-	-	-	-	-	-	-
XI.	-	-	-	-	-	-	-	-	-	-	-	-	-	-	-	-
XII.	199.000	-23.908	-	-	-	-	-2.775	-7.192	-	-	-	-	-	165.125	-	165.125
12.1	165.125	-	-	-	-	-	-	-	-	-	-	-	-	165.125	-	165.125
12.2	-	-	-	-	-	-	-	-	-	-	-	-	-	-	-	-
XIII.	33.875	-23.908	-	-	-	-	-2.775	-7.192	-	-	-	-	-	-	-	-
XIV.	-	-	-	-	-	-	-	-	-	-	-	-	-	-	-	-
XV.	-	-	-	-	-	-	-	-	-	-	-	-	-	-	-	-
XVI.	-	-	-	-	-	-	-	-	-	-	-	-	-	-	-	-
XVII.	-	-	-	-	-	-	-1.073	-	-	-	-	-	-	-1.073	-	-1.073
XVIII.	-	-	-	216	-	-	-	-216	-	-	-	-	-	-	-	-
18.1	-	-	-	-	-	-	-	-	-	-	-	-	-	-	-	-
18.2	-	-	-	216	-	-	-	-216	-	-	-	-	-	-	-	-
18.3	-	-	-	-	-	-	-	-	-	-	-	-	-	-	-	-
	240.000	9.096	-	2.372	-	147	-1.073	8.168	-	-	-	-	-	258.710	-	258.710
ÖNEM SONU BAKIYESİ (I+II+III+...+XVI+XVII+XVIII)																

ARAP TÜRK BANKASI A.Ş.31 Aralık 2008 Tarihinde Sona Eren Hesap Dönemine Ait
Konsolide Nakit Akış Tablosu

(Para birimi: Tutarlar Bin Yeni Türk Lirası olarak ifade edilmiştir.)

	Dipnot (5-VI)	BAĞIMSIZ DENETİMDEN GEÇMİŞ	
		CARİ DÖNEM (31/12/2008)	ÖNCEKİ DÖNEM (31/12/2007)
A. BANKACILIK FAALİYETLERİNE İLİŞKİN NAKİT AKIMLARI			
1.1 Bankacılık Faaliyet Konusu Aktif ve Pasiflerdeki Değişim Öncesi Faaliyet Kârı		-433	4,456
1.1.1 Alınan Faizler		52,174	37,622
1.1.2 Ödenen Faizler		-19,161	-16,503
1.1.3 Alınan Temettüleri		105	138
1.1.4 Alınan Ücret ve Komisyonlar		9,584	6,874
1.1.5 Elde Edilen Diğer Kazançlar		18,106	2,204
1.1.6 Zarar Olarak Muhasebeleştirilen Donuk Alacaklardan Tahsilatlar		105	325
1.1.7 Personele ve Hizmet Tedarik Edenlere Yapılan Nakit Ödemeler		-18,769	-16,381
1.1.8 Ödenen Vergiler		-2,249	-824
1.1.9 Diğer	(2)	-40,328	-8,999
1.2 Bankacılık Faaliyetleri Konusu Aktif ve Pasiflerdeki Değişim		-69,529	-26,689
1.2.1 Alım Satım Amaçlı Finansal Varlıklarda Net (Artış) Azalış		-94,500	24,041
1.2.2 Gerçeğe Uygun Değer Farkı K/Z'a Yansıtılan Olarak Sınıflandırılan FV'larda Net (Artış) Azalış		-	-17,348
1.2.3 Bankalar Hesabındaki Net (Artış) Azalış		13,725	149
1.2.4 Kredilerdeki Net (Artış) Azalış		-191,161	-21,701
1.2.5 Diğer Aktiflerde Net (Artış) Azalış	(3)	-66,628	11,763
1.2.6 Bankaların Mevduatlarında Net Artış (Azalış)		54,673	-54,348
1.2.7 Diğer Mevduatlarda Net Artış (Azalış)		6,032	11,249
1.2.8 Alınan Kredilerdeki Net Artış (Azalış)		200,140	23,709
1.2.9 Vadesi Gelmiş Borçlarda Net Artış (Azalış)		-	-
1.2.10 Diğer Borçlarda Net Artış (Azalış)	(3)	8,190	-4,203
I. Bankacılık Faaliyetlerinden Kaynaklanan Net Nakit Akımı		-69,962	-22,233
B. YATIRIM FAALİYETLERİNE İLİŞKİN NAKİT AKIMLARI			
II. Yatırım Faaliyetlerinden Kaynaklanan Net Nakit Akımı		-59,116	11,972
2.1 İktisap Edilen İştirakler, Bağlı Ortaklıklar ve Birlikte Kontrol Edilen Ortaklıklar (İş Ortaklıkları)		-	-
2.2 Elden Çıkarılan İştirakler, Bağlı Ortaklıklar ve Birlikte Kontrol Edilen Ortaklıklar (İş Ortaklıkları)		-	-
2.3 Satın Alınan Menkuller ve Gayrimenkuller		-1,288	-169
2.4 Elden Çıkarılan Menkul ve Gayrimenkuller		248	612
2.5 Elde Edilen Satılmaya Hazır Finansal Varlıklar		-	-
2.6 Elden Çıkarılan Satılmaya Hazır Finansal Varlıklar		-	-
2.7 Satın Alınan Yatırım Amaçlı Menkul Değerler		-76,134	-
2.8 Satılan Yatırım Amaçlı Menkul Değerler		18,059	11,529
2.9 Diğer		-	-
C. FİNANSMAN FAALİYETLERİNE İLİŞKİN NAKİT AKIMLARI			
III. Finansman Faaliyetlerinden Sağlanan Net Nakit		165,125	-
3.1 Krediler ve İhraç Edilen Menkul Değerlerden Sağlanan Nakit		-	-
3.2 Krediler ve İhraç Edilen Menkul Değerlerden Kaynaklanan Nakit Çıkışı		-	-
3.3 İhraç Edilen Sermaye Araçları		165,125	-
3.4 Temettü Ödemeleri		-	-
3.5 Finansal Kiralamaya İlişkin Ödemeler		-	-
3.6 Diğer		-	-
IV. Döviz Kurundaki Değişimin Nakit ve Nakde Eşdeğer Varlıklar Üzerindeki Etkisi		1,321	-702
V. Nakit ve Nakde Eşdeğer Varlıklardaki Net Artış		37,368	-10,963
VI. Dönem Başındaki Nakit ve Nakde Eşdeğer Varlıklar	(1)	33,292	44,255
VII. Dönem Sonundaki Nakit ve Nakde Eşdeğer Varlıklar	(1)	70,660	33,292

ARAP TÜRK BANKASI A.Ş.

31 Aralık 2008 Tarihinde Sona Eren Hesap Dönemine Ait

Kâr Dağıtım Tablosu

(Para birimi: Tutarlar Bin Yeni Türk Lirası olarak ifade edilmiştir.)

		BAĞIMSIZ DENETİMDEN GEÇMİŞ	
		CARİ DÖNEM	ÖNCEKİ DÖNEM
		(31/12/2008)	(31/12/2007)
I.	DÖNEM KÂRININ DAĞITIMI		
1.1	DÖNEM KÂRI	-1,352	2,953
1.2	ÖDENECEK VERGİ VE YASAL YÜKÜMLÜLÜKLER(-)	4,062	-208
1.2.1	Kurumlar Vergisi (Gelir Vergisi)		
1.2.2	Gelir Vergisi Kesintisi		
1.2.3	Diğer Vergi ve Yasal Yükümlülükler	4,062	-208
A.	NET DÖNEM KÂRI (1.1-1.2)	2,710	2,745
1.3	GEÇMİŞ DÖNEMLER ZARARI (-)		
1.4	BİRİNCİ TERTİP YASAL YEDEK AKÇE (-)	-	137
1.5	BANKADA BIRAKILMASI VE TASAR. ZORUNLU YASAL FONLAR (-)	-	-
B.	DAĞITILABİLİR NET DÖNEM KÂRI [(A-(1.3+1.4+1.5)]	2,710	2,608
1.6	ORTAKLARA BİRİNCİ TEMETTÜ (-)	-	-
1.6.1	Hisse Senedi Sahiplerine	-	-
1.6.2	İmtiyazlı Hisse Senedi Sahiplerine	-	-
1.6.3	Katılma İntifa Senetlerine	-	-
1.6.4	Kâra İştirakli Tahvillere	-	-
1.6.5	Kâr ve Zarar Ortaklığı Belgesi Sahiplerine	-	-
1.7	PERSONELE TEMETTÜ (-)	-	-
1.8	YÖNETİM KURULUNA TEMETTÜ (-)	-	-
1.9	ORTAKLARA İKİNCİ TEMETTÜ (-)	-	-
1.9.1	Hisse Senedi Sahiplerine	-	-
1.9.2	İmtiyazlı Hisse Senedi Sahiplerine	-	-
1.9.3	Katılma İntifa Senetlerine	-	-
1.9.4	Kâra İştirakli Tahvillere	-	-
1.9.5	Kâr ve Zarar Ortaklığı Belgesi Sahiplerine	-	-
1.10	İKİNCİ TERTİP YASAL YEDEK AKÇE (-)	-	-
1.11	STATÜ YEDEKLERİ (-)	-	-
1.12	OLAĞANÜSTÜ YEDEKLER	-	-
1.13	DİĞER YEDEKLER	-	-
1.14	ÖZEL FONLAR	-	-
II.	YEDEKLERDEN DAĞITIM		
2.1	DAĞITILAN YEDEKLER	-	-
2.2	İKİNCİ TERTİP YASAL YEDEKLER (-)	-	-
2.3	ORTAKLARA PAY (-)	-	-
2.3.1	Hisse Senedi Sahiplerine	-	-
2.3.2	İmtiyazlı Hisse Senedi Sahiplerine	-	-
2.3.3	Katılma İntifa Senetlerine	-	-
2.3.4	Kâra İştirakli Tahvillere	-	-
2.3.5	Kâr ve Zarar Ortaklığı Belgesi Sahiplerine	-	-
2.4	PERSONELE PAY (-)	-	-
2.5	YÖNETİM KURULUNA PAY (-)	-	-
III.	HİSSE BAŞINA KÂR		
3.1	HİSSE SENEDİ SAHİPLERİNE	-0.00004	0.00068
3.2	HİSSE SENEDİ SAHİPLERİNE (%)	-0.004	0.068
3.3	İMTİYAZLI HİSSE SENEDİ SAHİPLERİNE	-	-
3.4	İMTİYAZLI HİSSE SENEDİ SAHİPLERİNE (%)	-	-
IV.	HİSSE BAŞINA TEMETTÜ		
4.1	HİSSE SENEDİ SAHİPLERİNE	-	-
4.2	HİSSE SENEDİ SAHİPLERİNE (%)	-	-
4.3	İMTİYAZLI HİSSE SENEDİ SAHİPLERİNE	-	-
4.4	İMTİYAZLI HİSSE SENEDİ SAHİPLERİNE (%)	-	-

Not: Kâr dağıtım tablosu Ana Ortaklık Banka'nın konsolide olmayan finansal tablolarına göre hazırlanmıştır.

ARAP TÜRK BANKASI A.Ş. VE FİNANSAL BAĞLI ORTAKLIĞI

31 Aralık 2008 tarihi itibarıyla konsolide finansal tablolara ilişkin açıklama ve dipnotlar (Tutarlar aksi belirtilmedikçe Bin Yeni Türk Lirası ("YTL") olarak ifade edilmiştir.)

ÜÇÜNCÜ BÖLÜM

MUHASEBE POLİTİKALARI

I. Sunum esaslarına ilişkin açıklama ve dipnotlar

Konsolide finansal tablolar ile bunlara ilişkin açıklama ve dipnotların Türkiye Muhasebe Standartları ve Bankaların Muhasebe Uygulamalarına ve Belgelerin Saklanması İlişkin Usul ve Esaslar Hakkında Yönetmeliğe uygun olarak hazırlanması:

Konsolide finansal tablolar, 5411 Sayılı Bankacılık Kanununa ilişkin olarak 1 Kasım 2006 tarih ve 26333 sayılı Resmi Gazete'de yayımlanan Yönetmelikler'den Bankaların Muhasebe Uygulamalarına ve Belgelerin Saklanması İlişkin Usul ve Esaslar Hakkında Yönetmelik ("Yönetmelik") hükümleri çerçevesinde, Bankacılık Düzenleme ve Denetleme Kurulu (BDDK) tarafından muhasebe ve finansal raporlama esaslarına ilişkin yayımlanan tebliğ, yönetmelik ve diğer açıklamalar ile Türkiye Muhasebe Standartları Kurulu ("TMSK") tarafından yürürlüğe konulan Türkiye Muhasebe Standartları ("TMS") ve Türkiye Finansal Raporlama Standartları ("TFRS") ile bunlara ilişkin ek ve yorumlara (tümü "Raporlama Standartları") uygun olarak hazırlanmıştır. Banka, muhasebe kayıtlarını Yeni Türk Lirası olarak tutmaktadır.

Konsolide finansal tablolar, gerçeğe uygun değerleri ile gösterilen finansal varlık ve yükümlülüklerin dışında, tarihi maliyet esaslı baz alınarak Bin Yeni Türk Lirası olarak hazırlanmıştır.

II. Finansal araçların kullanım stratejisi ve yabancı para cinsinden işlemlere ilişkin açıklamalar

Ana ortaklık Banka'nın temel faaliyet alanı perakende bankacılık, kurumsal bankacılık ve menkul kıymet işlemleri (Hazine işlemleri) ile uluslararası bankacılık hizmetlerini içeren bankacılık faaliyetlerini kapsamaktadır. Banka'nın fonlama kaynakları mevduat, alınan krediler ve özkaynaklar olup bu kaynakları kaliteli finansal aktiflerde değerlendirmektedir. Banka, kullandığı kaynakların ve çeşitli finansal aktiflere yapılan plasmanların risk ve getiri açısından dengesini etkin bir aktif-pasif yönetimi stratejisi ile takip etmektedir.

Ana ortaklık Banka ve konsolidasyona tabi finansal bağlı ortaklığının yabancı para ile yapmış olduğu işlemler, Türkiye Muhasebe standartlarının 21 sayılı "Kur Değişiminin Etkileri Tebliği" esas alınarak muhasebeleştirilmiş olup, yabancı para işlemlerden doğan kur farkı gelirleri ve giderleri işlemin yapıldığı tarihteki geçerli kurlar üzerinden Yeni Türk Lirası'na çevrilmekte ve kayıtlara intikal ettirilmektedir. İlgili dönem sonlarında, yabancı para aktif ve pasif hesapların bakiyeleri dönem sonu Banka kurlarından Yeni Türk Lirası'na çevrilmiş ve oluşan kur farkları kambiyo kârı ve zararı olarak kayıtlara yansıtılmıştır. İlgili dönem sonları itibarıyla değerlemeye esas alınan Ana Ortaklık Banka döviz alış kurları aşağıdaki gibidir:

	31 Aralık 2008	31 Aralık 2007
ABD Doları	1.4800 YTL	1.1647 YTL
Avro	2.0950 YTL	1.7102 YTL

III. Konsolide edilen iştirak ve bağlı ortaklıklara ilişkin açıklamalar

Ana ortaklık Banka'nın 31 Aralık 2008 ve 31 Aralık 2007 tarihleri itibarıyla iştiraki bulunmamaktadır.

İlişikteki konsolide mali tablolar, TMS 27 "Konsolide ve Bireysel Finansal Tablolar" standardı uyarınca düzenlenmiştir.

Ana ortaklık Banka'nın hisselerine doğrudan paylarla sahip olduğu A&T Finansal Kiralama A.Ş. konsolidasyon kapsamına alınmıştır.

Konsolide mali tablolara ilişkin dipnotlarda Ana ortaklık Banka ve konsolidasyon kapsamındaki A&T Finansal Kiralama A.Ş. birlikte "Grup" olarak ifade edilmişlerdir.

1. Bağılı ortaklıklarla ilgili olarak

Konsolidasyon kapsamına alınan bağılı ortaklıkların finansal tablolarının Banka'nın finansal tablolarına konsolidasyonu "Tam Konsolidasyon" yöntemi ile yapılmıştır. Bu yöntem, konsolide finansal tablolara dahil edilen bağılı ortaklığının aktif, pasif, gelir gider ve bilanço dışı kalemlerin yüzde yüzünün Ana ortaklık Banka'nın aktif, pasif, gelir gider ve bilanço dışı kalemleri ile birleştirilmesini ve azınlık haklarının bilanço ve gelir tablosunda ayrı kalem olarak gösterilmesini öngörmektedir.

Bağılı ortaklıkların konsolidasyonu sırasında uygulanan konsolidasyon ilkeleri

- 1.1. Ana ortaklık Banka'nın bağılı ortaklıktaki yatırımının defter değeri ile bağılı ortaklığın özkaynaklarında Ana ortaklık Banka'ya ait kısım netleştirilmiştir.
- 1.2. Konsolidasyon kapsamına alınan bağılı ortaklık ile Ana ortaklık Banka'nın birbirleriyle yaptıkları her türlü işlem ve bu işlemlere ilişkin hesaplar karşılıklı olarak silinmiştir.

Konsolidasyonda kullanılan finansal tabloların tamamı 31 Aralık 2008 tarihi itibarıyla düzenlenmiş finansal tablolar olup, benzer işlemler ve benzeri koşullardaki olaylar için aynı muhasebe politikalarının uygulanmasının sağlanması amacıyla bağılı ortaklığın mali tabloları üzerinde gerekli düzeltmeler yapılmıştır.

ARAP TÜRK BANKASI A.Ş. VE FİNANSAL BAĞLI ORTAKLIĞI

31 Aralık 2008 tarihi itibarıyla konsolide finansal tablolara ilişkin açıklama ve dipnotlar (Tutarlar aksi belirtilmedikçe Bin Yeni Türk Lirası ("YTL") olarak ifade edilmiştir.)

IV. Vadeli işlem ve opsiyon sözleşmeleri ile türev ürünlere ilişkin açıklamalar

Grup'un türev ürünleri TMS 39 gereğince "Alım satım amaçlı" olarak sınıflandırılmaktadır.

Türev işlemlerden doğan yükümlülük ve alacaklar sözleşme tutarları üzerinden nazım hesaplara kaydedilmektedir.

Türev işlemler kayda alınmalarını izleyen dönemlerde gerçeğe uygun değerleri ile değerlendirilmekte ve gerçeğe uygun değerlerin pozitif olması durumunda "gerçeğe uygun değer farkı kâr/zarara yansıtılan finansal varlıklar" ana hesap kalemi altında "alım satım amaçlı türev finansal araçlar" içerisinde; negatif olması durumunda ise "alım satım amaçlı türev finansal borçlar" içerisinde gösterilmektedir. Yapılan değerlendirme sonucu gerçeğe uygun değerlerde meydana gelen farklar gelir tablosuna yansıtılmaktadır. Türev araçların gerçeğe uygun değeri piyasada oluşan rayiç değerleri dikkate alınarak veya indirgenmiş nakit akımı modelinin kullanılması suretiyle hesaplanmaktadır.

V. Faiz gelir ve giderine ilişkin açıklamalar

Etkin faiz oranı yöntemi kullanılarak hesaplanan faiz gelirleri ve giderleri tahakkuk esasına göre muhasebeleştirilmektedir. İlgili mevzuat uyarınca donuk alacak haline gelen kredilerin faiz tahakkuk ve reeskont tutarları iptal edilmekte ve söz konusu tutarlar tahsil edildiğinde faiz gelirlerine yansıtılmaktadır.

VI. Ücret ve komisyon gelir ve giderlerine ilişkin açıklamalar

Tahsil edildikleri dönemde gelir kaydedilen bazı bankacılık işlemlerinden alınan ücret ve komisyon gelir ve giderleri dışında, ücret ve komisyon gelir ve giderleri esas olarak tahakkuk esasına göre muhasebeleştirilmektedir.

VII. Finansal varlıklara ilişkin açıklamalar

Grup'un finansal varlıklarını "gerçeğe uygun değer farkı kâr/zarara yansıtılan finansal varlıklar", "satılmaya hazır finansal varlıklar", "krediler ve alacaklar" veya "vadeye kadar elde tutulacak finansal varlıklar" olarak sınıflandırmakta ve muhasebeleştirilmektedir.

a. Gerçeğe Uygun Değer Farkı Kâr/Zarar'a Yansıtılan Finansal Varlıklar:

Bu sınıfın iki alt kalemi bulunmaktadır: "Alım satım amaçlı olarak elde tutulan finansal varlıklar" ile ilk kayda alınma sırasında "gerçeğe uygun değer farkı kâr/zarara yansıtılan finansal varlıklar olarak sınıflandırılan finansal varlıklar".

Alım satım amaçlı menkul değerler, piyasada kısa dönemde oluşan fiyat ve benzeri unsurlardaki dalgalanmalardan kar sağlama amacıyla elde edilen veya elde edilme nedeninden bağımsız olarak, kısa dönemde kar sağlamaya yönelik bir portföyün parçası olan menkul değerlerdir.

Türev finansal araçlar da riskten korunma aracı olarak tanımlanmadığı sürece alım satım amaçlı finansal varlıklar olarak sınıflandırılmaktadır. Üçüncü Bölüm IV no'lu dipnotta türev finansal araçların muhasebeleştirilmesine ilişkin esaslar açıklanmıştır.

Gerçeğe uygun değer farkı kâr/zarar'a yansıtılan finansal varlıklar, bilançoaya ilk olarak işlem maliyetleri de dahil olmak üzere maliyet değerleri ile yansıtılmakta ve kayda alınmalarını müteakiben gerçeğe uygun değerleri ile değerlemeye tabi tutulmaktadır. Yapılan değerlendirme sonucu oluşan kazanç ve kayıplar kâr/zarar hesaplarına dahil edilmektedir. Gerçeğe uygun değer farkı kâr/zarar'a yansıtılan finansal varlıklardan kazanılan faizler faiz gelirleri içerisinde ve elde edilen kâr payları temettü gelirleri içerisinde gösterilmektedir. Banka'nın 31 Aralık 2007 tarihi itibarıyla gerçeğe uygun değer farkı kâr/zarara yansıtılan finansal varlık olarak sınıflandırılan krediye bağlı taahhütleri (Credit Linked Notes) TMS 39'da yapılan değişiklik ile 3 Ekim 2008'de ve bu tarihteki gerçeğe uygun değeri ile vadeye kadar elde tutulacak yatırımlar hesabına sınıflanmıştır.

b. Satılmaya Hazır Finansal Varlıklar:

Satılmaya hazır finansal varlıklar "kredi ve alacaklar" ile "vadeye kadar elde tutulacaklar" ve "gerçeğe uygun değer farkı kâr/zarara yansıtılan finansal varlıklar" dışında kalan finansal varlıklardan oluşmaktadır.

Satılmaya hazır finansal varlıklar olarak sınıflanan borçlanma senetleri kayda alınmalarını takiben gerçeğe uygun değerle değerlendirilmektedir. Satılmaya hazır finansal varlıkların gerçeğe uygun değerlerindeki değişikliklerden kaynaklanan "gerçekleşmemiş kâr ve zararlar" ilgili finansal varlığa karşılık gelen değer tahsil, varlığın satılması, elden çıkarılması veya zafiyete uğraması durumlarından birinin gerçekleşmesine kadar dönemin gelir tablosuna yansıtılmamakta ve özkaynaklar içindeki "Menkul Değerler Değer Artış Fonu" hesabında izlenmektedir. Söz konusu menkul değerlerin tahsil edildiğinde veya elden çıkarıldığında özkaynak içinde yansıtılan birikmiş gerçeğe uygun değer farkları gelir tablosuna yansıtılmaktadır.

Satılmaya hazır finansal varlıklar olarak sınıflanan sermayede payı temsil eden menkul değerler teşkilatlanmış piyasalarda işlem görmesi ve/veya gerçeğe uygun değeri güvenilir bir şekilde belirlenebilmesi durumunda gerçeğe uygun değerleri ile muhasebeleştirilmiş; teşkilatlanmış piyasalarda işlem görmemesi ve gerçeğe uygun değeri güvenilir bir şekilde belirlenememesi durumunda, değer kaybı ile ilgili karşılık düşüldükten sonra maliyet bedelleri ile finansal tablolara yansıtılmıştır.

c. Kredi ve Alacaklar

Krediler ve alacaklar, borçluya para, mal veya hizmet sağlama yoluyla yaratılan finansal varlıklardır. Söz konusu krediler ve alacaklar ilk olarak elde etme maliyeti üzerinden kayda alınmakta ve kayda alınmayı müteakiben "etkin faiz (iç verim) oranı yöntemi" kullanılarak iskonto edilmiş bedelleri ile değerlendirilmektedir. Bunların teminatı olarak alınan varlıklarla ilgili olarak ödenen harçlar ve benzeri diğer masraflar işlem maliyetinin bir parçası olarak kabul edilmemekte ve gider hesaplarına yansıtılmaktadır.

Ana ortaklık Banka, yönetimin değerlendirmeleri ve tahminleri doğrultusunda herhangi bir kredinin veya alacağın tahsil imkanının sınırlı veya şüpheli hale gelmesi durumunda ve/veya zarar niteliğindeki krediler ve diğer alacaklar için 1 Kasım 2006 tarih ve 26333 sayılı Resmî Gazete'de yayımlanan "Bankalarca Kredilerin ve Diğer Alacakların Niteliklerinin Belirlenmesi ve Bunlar İçin Ayrılacak Karşılıklara İlişkin Usul

ARAP TÜRK BANKASI A.Ş. VE FİNANSAL BAĞLI ORTAKLIĞI

31 Aralık 2008 tarihi itibarıyla konsolide finansal tablolara ilişkin açıklama ve dipnotlar
(Tutarlar aksi belirtilmedikçe Bin Yeni Türk Lirası ("YTL") olarak ifade edilmiştir.)

ve Esaslar Hakkında Yönetmelik"i de dikkate alarak özel ve genel karşılık ayırmaktadır. Ayrılan karşılıklar o yılın gelirinden düşülmektedir. Daha önceki dönemlerde karşılık ayrılan alacaklar tahsil edildiğinde ayrılan karşılık hesabından düşülerek "Diğer faaliyet gelirleri" hesabında yansıtılmaktadır. Aynı yıl içerisinde karşılık ayrılan alacaklar tahsil edildiğinde ise "Kredi ve diğer alacaklar değer düşüş karşılığı" hesabından düşülmektedir. Tahsili mümkün olmayan alacaklar bütün yasal işlemler tamamlandıktan sonra kayıtlardan silinmektedir.

d. Vadeye Kadar Elde Tutulacak Yatırımlar:

Vadeye kadar elde tutulacak finansal varlıklar, vadesine kadar saklama niyetiyle elde tutulan ve fonlama kabiliyeti dahil olmak üzere vade sonuna kadar elde tutulabilmesi için gerekli koşulların sağlanmış olduğu, sabit veya belirlenebilir ödemeleri ile sabit vadesi bulunan ve "krediler ve alacaklar" dışında kalan finansal varlıklardır. Vadeye kadar elde tutulacak finansal varlıklar ilk olarak elde etme maliyeti üzerinden kayda alınmakta ve kayda alınmayı müteakiben "etkin faiz (iç verim) oranı yöntemi" kullanılarak "iskonto edilmiş bedeli" ile değerlendirilmektedir. Vadeye kadar elde tutulacak finansal varlıklar ilgili faiz gelirleri gelir tablosunda yansıtılmaktadır.

Ana ortaklık Banka'nın önceden vadeye kadar elde tutulacak menkul değerler arasında sınıflandırdığı ancak, sınıflandırma esaslarına uyulmadığından iki yıl boyunca bu sınıflandırmaya tabi tutulamayacak finansal varlıkları bulunmamaktadır.

VIII. Finansal varlıkların değer düşüklüğüne ilişkin açıklamalar

Finansal araçların gelecekte beklenen nakit akışlarının "etkin faiz (iç verim) oranı yöntemi" ile iskonto edilmek suretiyle hesaplanan tahmini tahsil edilebilir tutarının veya varsa gerçeğe uygun değerine göre muhasebeleştirilen tutarının defter değerinden düşük olması durumunda söz konusu finansal aracın zafiyete uğradığı kabul edilir. Finansal araçların zafiyete uğraması sonucu oluşan değer düşüklüğü için karşılık ayrılır ve ayrılan karşılık gider hesapları ile ilişkilendirilir.

IX. Finansal araçların netleştirilmesine ilişkin açıklamalar

Finansal varlıklar ve borçların, yasal olarak netleştirilmesinin mümkün olması ve varlık ve yükümlülüğün net tutarlar üzerinden tahsil edilme veya ödenme niyetinin olması halinde söz konusu finansal varlık ve yükümlülükler bilançoda net tutarlarıyla gösterilmektedir.

X. Satış ve geri alış anlaşmaları ve menkul değerlerin ödünç verilmesi işlemlerine ilişkin açıklamalar

Geri alım (repo) veya geri satım taahhütlü (ters repo) menkul değer alım veya satımları ana ortaklık Banka tarafından bilanço hesaplarında izlenmektedir. Geri alım taahhüdüyle satılan menkul değerler ana ortaklık Banka portföyünde tutulmuş amaçlarına göre sınıflandırılmakta ve ilgili portföyün değerlendirme esaslarına göre değerlemeye tabi tutulmaktadır.

Repo işlemlerinden sağlanan fonlar ise pasifte "Repo İşlemlerinden Sağlanan Fonlar" hesabında muhasebeleştirilmekte ve vade sonunda müşterilere taahhüt edilen geri alım fiyatları ile satış fiyatları arasındaki farkların döneme isabet eden kısmı için etkin faiz oranı yöntemi kullanılarak faiz gider reeskontu hesaplanmaktadır.

Geri satım taahhüdü ile alınmış menkul kıymetler (ters repo) ise bilançoda "Ters Repo İşlemlerinden Alacaklar" kalemi altında takip edilmektedir. Ters repo anlaşmaları ile belirlenen alım ve geri satım fiyatları arasındaki farkın döneme isabet eden kısmı için etkin faiz oranı yöntemine göre faiz gelir reeskontu hesaplanmaktadır.

Ana ortaklık Banka'nın herhangi bir şekilde ödünce konu edilmiş menkul değeri bulunmamaktadır.

XI. Satış amaçlı elde tutulan duran varlıklar ve durdurulan faaliyetlere ilişkin duran varlıklar ile bu varlıklara ilişkin borçlar hakkında açıklamalar

Ana ortaklık Banka'nın durdurulan faaliyeti bulunmamaktadır.

Satış amaçlı elde tutulan duran varlıklar donuk alacaklardan dolayı edinilen maddi duran varlıklardan oluşmakta olup, finansal tablolarda 1 Kasım 2006 tarih ve 26333 sayılı Resmi Gazete'de yayımlanan "Bankaların Kıymetli Maden Alım Satımına ve Alacaklarından Dolayı Edindikleri Emtia ve Gayrimenkullerin Elden Çıkarılmasına İlişkin Usul ve Esaslar Hakkında Yönetmelik" hükümlerine uygun olarak muhasebeleştirilmektedir.

XII. Şerefiye ve diğer maddi olmayan duran varlıklara ilişkin açıklamalar

Ana ortaklık Banka'nın edinmiş olduğu bağlı ortaklıkları ile ilgili şerefiye tutarı yoktur.

Grup'un diğer maddi olmayan duran varlıklar içerisinde sınıflandırdığı bilgisayar yazılımlarından 1 Ocak 2005 tarihinden önce alınanlar 31 Aralık 2004 tarihine kadar enflasyona göre düzeltilmiş maliyet değerlerinden 1 Ocak 2005 tarihinden sonra alınanlar ise satın alınan bedellerinden birikmiş amortismanların düşülmesinden sonra kalan tutarlarıyla kayıtlara yansıtılmaktadır. Bilgisayar yazılımlarının faydalı ömürleri 5 yıl olarak belirlenmiştir.

XIII. Maddi duran varlıklara ilişkin açıklamalar

Maddi duran varlıklardan 1 Ocak 2005 tarihinden önce satın alınanlar 31 Aralık 2004 tarihine kadar enflasyona göre düzeltilmiş elde etme maliyet değerlerinden, 1 Ocak 2005 tarihinden sonra satın alınanlar ise elde etme bedellerinden, birikmiş amortismanların ve varsa birikmiş değer azalışlarının düşülmesinden sonra kalan tutarlarıyla kayıtlara yansıtılmaktadır.

Maddi duran varlıkların amortismanı doğrusal yöntemle göre hesaplanmaktadır. Kullanılan amortisman oranları aktifin ekonomik ömrüne tekabül eden oranlara yaklaşık olup aşağıda belirtildiği gibidir:

ARAP TÜRK BANKASI A.Ş. VE FİNANSAL BAĞLI ORTAKLIĞI

31 Aralık 2008 tarihi itibarıyla konsolide finansal tablolara ilişkin açıklama ve dipnotlar
(Tutarlar aksi belirtilmedikçe Bin Yeni Türk Lirası ("YTL") olarak ifade edilmiştir.)

	%
Binalar	2
Nakil vasıtaları	20
Mobilya, mefruşat ve büro makineleri	2 – 20
Özel Maliyet	Kira Süresi (2 ila 5 yıl)

Maliyet bedelinin ilgili maddi duran varlığın "Net gerçekleştirilebilir değeri"nin üzerinde olması durumunda söz konusu varlığın değeri "Net gerçekleştirilebilir değeri"ne indirilir ve ayrılan değer düşüklüğü karşılığı gider hesapları ile ilişkilendirilir.

Maddi duran varlıkların elden çıkarılmasından doğan kazanç ve kayıplar, maddi duran varlıkların net defter değerleri ile satış bedelleri arasındaki fark olarak hesaplanmakta ve "Aktiflerin Satışından Elde Edilen Gelirler/Zararlar" hesabında muhasebeleştirilerek mali tablolarda, "Diğer Faaliyet Gelirleri/Giderleri" içinde yansıtılmaktadır.

Maddi duran varlıklara ilişkin olarak yapılan normal bakım ve onarım harcamaları gider kaydedilmekte, varlığın ekonomik ömrünü uzatıcı nitelikte olan yatırım harcamaları ise ilgili maddi duran varlığın maliyetine eklenmektedir.

Maddi duran varlıklar üzerinde rehin, ipotek ve diğer tedbirler bulunmamaktadır.

Maddi duran varlıkların alımı için verilen taahhütler yoktur.

Maddi duran varlıklara ilişkin olarak muhasebe tahmininde, cari dönemde önemli bir etkisi olan ya da sonraki dönemlerde önemli bir etkisi olması beklenen değişiklikler yoktur.

XIV. Kiralama işlemlerine ilişkin açıklamalar

Ana ortaklık Banka, finansal kiralama yoluyla elde ettiği sabit kıymetlerini "Gerçeğe uygun değeri ile kira ödemelerinin bugünkü değerinden düşük olanı"ni esas almak suretiyle kaydetmektedir. Finansal kiralama yoluyla edinilen sabit kıymetler maddi duran varlıklar içinde sınıflandırılmakta ve bu sabit kıymetler faydalı ömürleri esas alınmak suretiyle amortismanına tabi tutulmaktadır. Finansal kiralama yoluyla edinilen sabit kıymetlerin değerinde bir azalma tespit edildiğinde "Değer düşüklüğü karşılığı" ayrılmaktadır.

Finansal kiralama sözleşmelerinden kaynaklanan borçlar pasifte "Finansal kiralama borçları" hesabında gösterilmektedir. Finansal kiralama ile ilgili faiz ve kur farkı giderleri gelir tablosuna yansıtılmaktadır. Ana ortaklık Banka "Kiralayan" olma sıfatıyla finansal kiralama işlemleri gerçekleştirmemektedir.

Grup'un konsolidasyona tabi bağlı ortaklığı A&T Finansal Kiralama A.Ş tarafından "kiralayan" sıfatıyla gerçekleştirdiği finansal kiralama işlemlerine ilişkin olarak, finansal kiralama alacakları için faiz ve anapara tutarlarını kapsayan asgari kira ödemelerinin net tutarı finansal kiralama alacakları hesabında gösterilmiştir.

Kira ödemelerinin toplamı ile sözkonusu sabit kıymetlerin maliyeti arasındaki fark olan faiz ise "kazanılmamış gelirler" hesabına yansıtılmaktadır. Faiz geliri, kiralayanın kiralanan varlıkla ilgili net yatırım tutarı üzerinden sabit bir dönemsel getiri oranı yaratacak şekilde hesaplanarak kaydedilir.

Faaliyet kiralaması ile ilgili işlemler ilgili sözleşme hükümleri doğrultusunda ve tahakkuk esasına göre muhasebeleştirilmektedir.

XV. Karşılıklar, koşullu yükümlülükler ve koşullu varlıklara ilişkin açıklamalar

Krediler ve diğer alacaklar için ayrılan özel ve genel karşılıklar dışında kalan karşılıklar ile şarta bağlı yükümlülükler ve koşullu varlıklar Türkiye Muhasebe standartlarına ilişkin 37 sayılı "Karşılıklar, Koşullu Borçlar ve Koşullu Varlıklar Tebliği" ne uygun olarak muhasebeleştirilmektedir.

Karşılıklar bilanço tarihi itibarıyla mevcut bulunan ve geçmişten kaynaklanan yasal veya yapısal bir yükümlülüğün bulunması, yükümlülüğün yerine getirmek için ekonomik fayda sağlayan kaynakların çıkışının gerçekleşme olasılığının olması ve yükümlülüğün tutarı konusunda güvenilir bir tahminin yapılabildiği durumlarda muhasebeleştirilmektedir.

Geçmiş dönemlerdeki olayların bir sonucu olarak ortaya çıkan yükümlülükler için bu yükümlülüklerin ortaya çıktığı dönemde, gerçekleşme olasılığının yüksek olması durumunda ve tutarı güvenilir olarak tahmin edilebiliyorsa, karşılık ayrılmaktadır.

Koşullu varlıklar, ekonomik faydaların işletmeye girişleri olası ise finansal tablo dipnotlarında açıklanmaktadır. Koşullu varlıklar ilgili gelişmelerin finansal tablolarda doğru olarak yansıtılmalarını teminen sürekli olarak değerlendirilmeye tabi tutulur. Ekonomik faydanın ana Grup'a girmesinin neredeyse kesin hale gelmesi durumunda ilgili varlık ve buna ilişkin gelir, değişikliğin olduğu dönemin finansal tablolarına yansıtılır.

XVI. Çalışanların haklarına ilişkin yükümlülükler ve koşullu varlıklara ilişkin açıklamalar

Kıdem tazminatı ve izin haklarına ilişkin yükümlülükler "Çalışanlara Sağlanan Faydalara İlişkin Türkiye Muhasebe Standardı" ("TMS 19") hükümlerine göre muhasebeleştirilmektedir.

Yürürlükteki kanunlara göre, Grup emeklilik dolayısıyla veya istifa ve İş Kanunu'nda belirtilen davranışlar dışındaki sebeplerle istihdamı sona erdirilen çalışanlara belirli bir toplu ödeme yapmakla yükümlüdür. Kıdem tazminatı karşılığı, tüm çalışanların Türk İş Kanunu uyarınca emekliye ayrılması veya en az bir yıllık hizmeti tamamlayarak iş ilişkisinin kesilmesi, askerlik hizmeti için çağırılması veya vefatı durumunda doğacak gelecekteki olası yükümlülük tutarlarının tahmini karşılığının net bugünkü değeri üzerinden hesaplanmış ve finansal tablolara yansıtılmıştır.

ARAP TÜRK BANKASI A.Ş. VE FİNANSAL BAĞLI ORTAKLIĞI

31 Aralık 2008 tarihi itibarıyla konsolide finansal tablolara ilişkin açıklama ve dipnotlar
(Tutarlar aksi belirtilmedikçe Bin Yeni Türk Lirası ("YTL") olarak ifade edilmiştir.)

XVII. Vergi uygulamalarına ilişkin açıklamalar

Cari vergi:

Grup Türkiye'de yürürlükte bulunan vergi ve vergi uygulamalarına tabidir.

Kurum kazançları %20 oranında kurumlar vergisine tabidir. Bu oran, kurumların ticari kazancına vergi yasaları gereğince indirim kabul edilmeyen giderlerin ilave edilmesi ve vergi yasalarında yer alan istisnaların indirilmesi sonucu bulunacak vergi matrahına uygulanır. Bu oran yatırım indirimi istisnasını kullanan işletmeler için 31 Aralık 2008 tarihine kadar %30'dur. Kâr dağıtılmadığı takdirde başka bir vergi ödenmemektedir.

Banka'nın bağlı ortaklığı A&T Finansal Kiralama A.Ş. yatırım indirimi istisnasından faydalandığı için uygulanan vergi oranı %30'dur. 24 Nisan 2003 tarihinden itibaren geçerli olan, mal ve hizmet üretimi ile doğrudan ilişkili olup bir ekonomik ömrü bulunan yeni maddi duran varlık maliyet bedellerinin %40'ının vergi matrahlarının tespitinde ilgili kazançlarından yatırım indirimi istisnası olarak indirim konusu yapılması uygulaması sona ermiştir. Dolayısı ile 31 Aralık 2008 tarihi itibarıyla geçici farklar üzerinden hesaplanan ertelenmiş vergi için vergi oranı %20 olarak dikkate alınmıştır.

Türkiye'deki bir işyeri ya da daimi temsilcisi aracılığı ile gelir elde eden kurumlar ile Türkiye'de yerleşik kurumlara ödenen kâr paylarından (temettü) stopaj yapılmaz. 23 Temmuz 2006 tarih ve 26237 sayılı Resmi Gazete'de yayımlanan 2006/10731 sayılı Bakanlar Kurulu kararı ile 5520 Sayılı Kurumlar Vergisi Kanunu'nun 15 ve 30'uncu maddelerinde yeralan bazı tevkifat oranları yeniden belirlenmiştir. Bu bağlamda Türkiye'de bir işyeri ya da daimi temsilcisi aracılığı ile gelir elde eden dar mükellef kurumlar ile Türkiye'de yerleşik kurumlara yapılanlar dışındaki temettü ödemeleri üzerinde %10 oranında uygulanan stopaj oranı %15'e çıkarılmıştır.

Dar mükellef kurumlara ve gerçek kişilere yapılan kâr dağıtımlarına ilişkin stopaj oranlarının uygulanmasında, ilgili Çifte Vergilendirmeyi Önleme Anlaşmalarında yer alan uygulamalar da göz önünde bulundurulur. Kârın sermayeye ilavesi, kâr dağıtımı sayılmaz ve stopaj uygulanmaz.

Geçici vergiler o yıl kazançlarının tabi olduğu kurumlar vergisi oranında hesaplanarak ödenir. Yıl içinde ödenen geçici vergiler, o yılın yıllık kurumlar vergisi beyannamesi üzerinden hesaplanan kurumlar vergisine mahsup edilebilmektedir.

Türk vergi mevzuatına göre beyanname üzerinde gösterilen mali zararlar 5 yılı aşmamak kaydıyla dönem kurum kazancından indirilebilirler. Ancak, mali zararlar, geçmiş mali yıl kârlarından mahsup edilemez.

Türkiye'de ödenecek vergiler konusunda vergi otoritesi ile mutabakat sağlamak gibi bir uygulama bulunmamaktadır. Kurumlar vergisi beyannameleri hesap döneminin kapandığı ayı takip eden dördüncü ayın 25'inci günü akşamına kadar bağlı bulunulan vergi dairesine verilir. Bununla beraber, vergi incelemesine yetkili makamlar beş yıl zarfında muhasebe kayıtlarını inceleyebilir ve hatalı işlem tespit edilirse ödenecek vergi miktarları değişebilir.

Ertelenmiş vergi:

Ertelenmiş vergi borcu veya varlığı "Gelir Vergilerine İlişkin Türkiye Muhasebe Standardı" ("TMS 12") uyarınca varlıkların ve borçların finansal tablolarda gösterilen değerleri ile yasal vergi matrahı hesabında dikkate alınan tutarları arasındaki "geçici farklılıkların", bilanço yöntemine göre vergi etkilerinin hesaplanmasıyla belirlenmektedir. Vergi mevzuatına göre varlıkların ya da borçların iktisap tarihinde oluşan mali ya da ticari kârı etkilemeyen farklar bu hesaplamaların dışında tutulur.

İşlemler ve diğer olaylar kar veya zararda muhasebeleştirilmişse, bunlarla ilgili vergi etkileri de kâr veya zararda muhasebeleştirilir. İşlemler ve diğer olaylar doğrudan doğruya özkaynak hesaplarında muhasebeleştirilmişse, ilgili vergi etkileri de doğrudan özkaynak hesaplarında muhasebeleştirilir.

Transfer Fiyatlandırması:

Kurumlar Vergisi Kanunu'nun 13'üncü maddesinin transfer fiyatlandırması yoluyla "örtülü kazanç dağıtımı" başlığı altında transfer fiyatlandırması konusu işlenmekte olup; 18 Kasım 2007 tarihinde yayımlanan "Transfer Fiyatlandırması Yoluyla Örtülü Kazanç Dağıtımı Hakkında Genel Tebliğ"i bu konu hakkında uygulamadaki detayları belirlemiştir.

İlgili tebliğe göre, eğer vergi mükellefleri ilgili kuruluşlarla (kişilerle), fiyatlandırmaları emsallere uygunluk ilkesi çerçevesinde yapılmayan ürün, hizmet veya mal alım ve satım işlemlerine giriyorlarsa, ilgili kârlar transfer fiyatlandırması yoluyla örtülü bir şekilde dağıtıldığı kanaatine varılacaktır. Bu tarz transfer fiyatlandırması yoluyla örtülü kâr dağıtımları kurumlar vergisi açısından vergi matrahından indirilemeyecektir.

XVIII. Borçlanmalara ilişkin ilave açıklamalar

Alım satım amaçlı finansal yükümlülükler olarak tanımlanan ve rari değer üzerinden yansıtılan türev finansal araçlara ilişkin yükümlülükler hariç, finansal yükümlülükler işlem maliyetleri dahil elde etme maliyetleri ile kayıtlara alınmakta ve izleyen dönemlerde "etkin faiz (iç verim) oranı" yöntemi ile hesaplanan "iskonto edilmiş" bedelleri ile değerlendirilmektedir.

Hisse senedine dönüştürülebilir tahvil ihraç edilmemiştir.

Grup'un ihraç ettiği borçlanmayı temsil eden araçları yoktur.

XIX. İhraç edilen hisse senetlerine ilişkin açıklamalar

Yapılan sermaye artışlarının sonucunda çıkartılan yeni hisse senetleri ile ilgili işlem masrafları önemsiz olduğu için gider olarak muhasebeleştirilmektedir.

ARAP TÜRK BANKASI A.Ş. VE FİNANSAL BAĞLI ORTAKLIĞI

31 Aralık 2008 tarihi itibarıyla konsolide finansal tablolara ilişkin açıklama ve dipnotlar (Tutarlar aksi belirtilmedikçe Bin Yeni Türk Lirası ("YTL") olarak ifade edilmiştir.)

XX. Aval ve kabullere ilişkin açıklamalar

Aval ve kabuller, müşterilerin ödemeleri ile eşzamanlı olarak gerçekleştirilmekte olup, olası borç ve taahhütler "Bilanço Dışı Yükümlülükler" olarak gösterilmektedir.

Aktif karşılığı bir yükümlülük olarak gösterilen aval ve kabuller yoktur.

XXI. Devlet teşviklerine ilişkin açıklamalar

Ana ortaklık Banka'nın 31 Aralık 2008 ve 31 Aralık 2007 tarihleri itibarıyla almış olduğu devlet teşvikleri ve devlet yardımları yoktur. A&T Finansal Kiralama A.Ş.'nin Kurumlar Vergisi Kanunu uyarınca 2008 yılı sonunda kullanım süresi dolmuş olan Yatırım İndirimi Teşviği bulunmaktadır.

XXII. Kâr yedekleri ve kârın dağıtılması

Kanuni finansal tablolarda yasal yedekler dışında, birikmiş kârlar, aşağıda belirtilen yasal yedek şartına tabi olmak kaydıyla dağıtımına açıktır.

Yasal yedekler, Türk Ticaret Kanunu ("TTK")'da öngörüldüğü şekli ile birinci ve ikinci yedeklerden oluşur. TTK, birinci yasal yedeğin, toplam ödenmiş sermayenin %20'sine erişene kadar kardan %5 oranında ayrılmasını öngörür. İkinci yasal yedek ise, ödenmiş sermayenin %5'ini aşan tüm nakit kâr dağıtımları üzerinden %10 oranında ayrılır, ancak holding şirketleri bu uygulamaya tabi değildir. TTK hükümleri çerçevesinde yasal yedekler, sadece zararları karşılamak için kullanılabilir ve ödenmiş sermayenin %50'sini aşmadıkça diğer amaçlarla kullanılamamaktadır.

XXIII. İlişkili taraflar

Bu finansal tabloların amacı doğrultusunda ortaklar, üst düzey yöneticiler ve yönetim kurulu üyeleri, aileleri ve kendileri tarafından kontrol edilen veya kendilerine bağlı şirketler ile birlikte, iştirakler ve müşterek yönetime tabi ortaklıklar "İlişkili Taraf Açıklamaları Standardı" (TMS 24) kapsamında ilişkili taraflar olarak kabul edilmiştir.

XXIV. Nakit ve nakde eşdeğer varlıklar

Nakit akış tablolarının hazırlanmasına esas olan "Nakit"; kasa, efektif yoldaki paralar ve satın alınan banka çekleri ile T.C. Merkez Bankası dahil bankalardaki vadesiz mevduat olarak, "Nakde eşdeğer varlık" ise orjinal vadesi üç aydan kısa olan bankalararası para piyasası plasmanları ve bankalardaki vadeli depolar ile menkul kıymetlere yapılan yatırımlar olarak tanımlanmaktadır.

ARAP TÜRK BANKASI A.Ş. VE FİNANSAL BAĞLI ORTAKLIĞI

31 Aralık 2008 tarihi itibarıyla konsolide finansal tablolara ilişkin açıklama ve dipnotlar (Tutarlar aksi belirtilmedikçe Bin Yeni Türk Lirası ("YTL") olarak ifade edilmiştir.)

DÖRDÜNCÜ BÖLÜM

KONSOLIDASYON KAPSAMINDAKİ GRUBUN MALİ BÜNYESİNE İLİŞKİN BİLGİLER

I. Konsolide sermaye yeterliliği standart oranına ilişkin açıklamalar

31 Aralık 2008 tarihi itibarıyla Grup'un konsolide sermaye yeterliliği standart oranı %32.16 olarak hesaplanmıştır. (31 Aralık 2007: %25.01).

Konsolide sermaye yeterliliği standart oranının tespitinde kullanılan risk ölçüm yöntemleri:

Risk Yönetimi Müdürlüğü'nün piyasa riski yönetimi çalışmaları kapsamında ana ortaklık Banka'nın faiz oranı riski değişik boyutları dikkate alınmak suretiyle hesaplanmakta ve analiz edilmektedir.

Faiz oranı ve kur riski, Standart Metot'a göre hesaplanan piyasa riski kapsamında ölçülmekte ve sermaye yeterliliği rasyosu hesaplamasına dahil edilmektedir.

Operasyonel Riske Esas Tutar (ORET) Temel Gösterge Yönetime'ne göre hesaplanarak sermaye yeterliliği rasyosu hesaplamasına dahil edilmektedir.

Standart Metot'un yanı sıra, Riske Maruz Değer (RMD) metodu kullanılmak suretiyle risk faktörlerindeki değişimin ana ortaklık Banka portföyü üzerindeki etkileri günlük bazda hesaplanmaktadır. Söz konusu metot geriye dönük test yöntemi ile test edilmektedir.

Beklentiler dışındaki faiz dalgalanmalarının Banka üzerindeki olası etkilerinin analiz edilebilmesi amacıyla aylık bazda stress test analizleri yapılmaktadır.

Ayrıca, risk faktörlerindeki olası değişim beklentileri sınıflandırılmak suretiyle farklı faiz oranı beklentileri baz alınarak senaryo analizleri yapılmaktadır.

Varlıkların, yükümlülüklerin ve nazım hesap kalemlerinin faize duyarlılığı aylık olarak yapılan vade dilimleri bazında duyarlılık analizleri ile ölçülmektedir.

Yönetim Kurulu aylık Standart Metot sonuçlarını ve günlük RMD sonuçlarını değerlendirmek suretiyle faiz oranı riskini sınırlamak amacıyla limitler belirlemiştir. Benzer şekilde, kredi riski ve sermaye yeterliliği oranı için de limitler belirlenmiştir.

ARAP TÜRK BANKASI A.Ş. VE FİNANSAL BAĞLI ORTAKLIĞI

31 Aralık 2008 tarihi itibarıyla konsolide finansal tablolara ilişkin açıklama ve dipnotlar
(Tutarlar aksi belirtilmedikçe Bin Yeni Türk Lirası ("YTL") olarak ifade edilmiştir.)

Konsolide ve konsolide olmayan sermaye yeterliliği standart oranına ilişkin bilgiler:

Cari Dönem	Risk Ağırlıkları													
	Ana Ortaklık Banka							Konsolide						
	%0	%10	%20	%50	%100	%150	%200	%0	%10	%20	%50	%100	%150	%200
Kredi Riskine Esas Tutar														
Bilanço Kalemleri (Net)	171.713	-	138.175	29.934	284.295	-	-	174.075	-	162.395	29.934	322.193	-	-
Nakit Değerler	1.730	-	-	-	-	-	-	1.730	-	-	-	-	-	-
Vadesi Gelmiş Menkul Değerler	-	-	-	-	-	-	-	-	-	-	-	-	-	-
T.C. Merkez Bankası	13.677	-	-	-	-	-	-	13.677	-	-	-	-	-	-
Yurtiçi, Yurtdışı Bankalar, Yurtdışı Merkez ve Şubeler	-	-	96.444	-	4.722	-	-	-	-	120.416	-	4.722	-	-
Para Piyasalarından Alacaklar	-	-	-	-	-	-	-	-	-	-	-	-	-	-
Ters Repo İşlemlerinden Alacaklar	-	-	-	-	-	-	-	-	-	-	-	-	-	-
Zorunlu Karşılıklar	26.234	-	-	-	-	-	-	26.234	-	-	-	-	-	-
Krediler	-	-	12.667	29.509	206.417	-	-	-	-	12.667	29.509	206.417	-	-
Tasfiye Olunacak Alacaklar (Net)	-	-	-	-	-	-	-	-	-	-	-	-	-	-
Kiralama İşlemlerinden Alacaklar	-	-	-	-	-	-	-	-	-	-	-	69.234	-	-
Satılmaya Hazır Finansal Varlıklar	-	-	-	-	987	-	-	-	-	-	-	987	-	-
Vadeye Kadar Elde Tutulan Yatırımlar	109.035	-	28.408	-	11.733	-	-	109.035	-	28.408	-	11.733	-	-
Aktiflerimizin Vadeli Satışından Alacaklar	-	-	-	-	-	-	-	-	-	-	-	-	-	-
Muhtelif Alacaklar	7.818	-	-	-	212	-	-	7.818	-	-	-	212	-	-
Faiz ve Gelir Tahakkuk ve Reeskontları*	3.542	-	656	425	11.014	-	-	3.542	-	904	425	7.276	-	-
İştirak, Bağlı Ortak, ve Birlikte Kontrol Edilen Ortaklıklar (İş Ortaklıkları) (Net)	-	-	-	-	27.954	-	-	-	-	-	-	-	-	-
Maddi Duran Varlıklar	-	-	-	-	19.769	-	-	-	-	-	-	19.902	-	-
Diğer Aktifler	9.677	-	-	-	1.487	-	-	12.039	-	-	-	1.710	-	-
Nazım Kalemler	8.349	-	253.199	5.183	203.215	-	-	8.349	-	253.199	5.183	204.670	-	-
Gayrinakdi Krediler ve Taahhütler	8.349	-	253.199	5.183	203.215	-	-	8.349	-	253.199	5.183	204.670	-	-
Türev Finansal Araçlar	-	-	-	-	-	-	-	-	-	-	-	-	-	-
Risk Ağırlığı Verilmemiş Hesaplar	-	-	-	-	-	-	-	-	-	-	-	-	-	-
Toplam Risk Ağırlıklı Varlıklar	180.062	-	391.374	35.117	487.510	-	-	182.424	-	415.594	35.117	526.863	-	-

Konsolide ve konsolide olmayan sermaye yeterliliği standart oranına ilişkin özet bilgi:

	Ana Ortaklık Banka		Konsolide	
	Cari Dönem	Önceki Dönem	Cari Dönem	Önceki Dönem
Kredi Riskine Esas Tutar (KRET)	583.343	249.102	627.540	286.826
Piyasa Riskine Esas Tutar (PRET)	126.675	25.825	125.413	26.250
Operasyonel Riske Esas Tutar (ORET)	52.428	56.758	59.390	64.841
Özkaynak	259.924	89.455	261.231	94.508
Özkaynak/(KRET+PRET+ORET) *100	%34.09	%26.97	%32.16	%25.01

ARAP TÜRK BANKASI A.Ş. VE FİNANSAL BAĞLI ORTAKLIĞI

31 Aralık 2008 tarihi itibarıyla konsolide finansal tablolara ilişkin açıklama ve dipnotlar (Tutarlar aksi belirtilmedikçe Bin Yeni Türk Lirası ("YTL") olarak ifade edilmiştir.)

Konsolide özkaynak kalemlerine ilişkin bilgiler:

ANA SERMAYE	Cari Dönem	Önceki Dönem
Ödenmiş Sermaye	240.000	41.000
Nominal Sermaye	240.000	41.000
Sermaye Taahhütleri (-)	-	-
Ödenmiş Sermaye Enflasyon Düzeltme Farkı	9.096	33.004
Hisse Senedi İhraç Primleri	-	-
Hisse Senedi İptal Kârları	-	-
Yasal Yedekler	2.372	2.156
I. Tertip Kanuni Yedek Akçe (TTK 466/1)	2.372	2.156
II. Tertip Kanuni Yedek Akçe (TTK 466/2)	-	-
Özel Kanunlar Gereği Ayrılan Yedek Akçe	-	-
Statü Yedekleri	-	-
Olağanüstü Yedekler	147	147
Genel Kurul Kararı Uyarınca Ayrılan Yedek Akçe	147	147
Dağıtılmamış Kârlar	-	-
Birikmiş Zararlar	-	-
Yabancı Para Sermaye Kur Farkı	-	-
Yasal Yedek, Statü Yedekleri ve Olağanüstü Yedeklerin Enflasyona Göre Düzeltme Farkı	-	-
Kâr	7.095	18.351
Net Dönem Kârı/(Zararı)	-1.073	2.775
Geçmiş Yıllar Kârı	8.168	15.576
Muhtemel Riskler İçin A. Serb. Karşılıkların Ana Sermayenin %25'ine Kadar Olan Kısmı	-	-
Sermayeye Eklenecek İştirak ve Bağlı Ortaklık Hisseleri ile Gayrim. Satış Kazançları	-	-
Birincil Sermaye Benzeri Borçların Ana Sermayenin %15'ine Kadar Olan Kısmı	-	-
Zararın Yedek Akçelerle Karşılanamayan Kısmı (-)	-	-
Net Dönem Zararı	-	-
Geçmiş Yıllar Zararı	-	-
Özel Maliyet Bedelleri (-)	-	24
Peşin Ödenmiş Giderler (-)	372	364
Maddi Olmayan Duran Varlıklar (-)	275	256
Ana Sermayenin %10'unu Aşan Ertelelenmiş Vergi Varlığı Tutarı (-)	-	-
Kanunun 56'ncı maddesinin Üçüncü Fıkrasındaki Aşım Tutarı (-)	-	-
Ana Sermaye Toplamı	258.710	94.658

KATKI SERMAYE	Cari Dönem	Önceki Dönem
Genel Karşılıklar	4.060	1.259
Menkuller Yeniden Değerleme Değer Artışı Tutarının %45'i	-	-
Gayrimenkuller Yeniden Değerleme Değer Artışı Tutarının %45'i	-	-
İştirakler, Bağlı Ortaklıklar Ve Birlikte Kontrol Edilen Ortaklıklar Bedelsiz Hisseleri	-	-
Birincil Sermaye Benzeri Borçların Ana Sermaye Hesaplamasında Dikkate Alınmayan Kısmı	-	-
İkincil Sermaye Benzeri Borçlar	-	-
Menkul Değerler Değer Artış Fonu Tutarının %45'i	-	-

ARAP TÜRK BANKASI A.Ş. VE FİNANSAL BAĞLI ORTAKLIĞI

31 Aralık 2008 tarihi itibarıyla konsolide finansal tablolara ilişkin açıklama ve dipnotlar
(Tutarlar aksi belirtilmedikçe Bin Yeni Türk Lirası ("YTL") olarak ifade edilmiştir.)

Sermaye Yedeklerinin, Kâr Yedeklerinin ve Geçmiş Yıllar K/Z'nin Enflasyona Göre Düzeltme Farkları (Yasal Yedek, Statü Yedekleri ve Olağanüstü Yedeklerin Enflasyona Göre Düzeltme Farkı hariç)	-	-
Katkı Sermaye Toplamı	4.060	1.259
ÜÇÜNCÜ KUŞAK SERMAYE	-	-
SERMAYE	262.770	95.917
SERMAYEDEN İNDİRİLEN DEĞERLER	1.539	1.409
Sermayesinin Yüzde On ve Daha Fazlasına Sahip Olunan Bankalar ile Finansal Kuruluşlardan (Yurtiçi, Yurtdışı) Konsolide Edilmeyenlerdeki Ortaklık Payları	-	-
Sermayesinin Yüzde Onundan Azına Sahip Olunan Bankalar ile Finansal Kuruluşlardaki (Yurtiçi, Yurtdışı) Bankanın Ana Sermaye ve Katkı Sermaye Toplamının Yüzde On ve Daha Fazlasını Aşan Tutardaki Ortaklık Payları Toplamı	-	-
Bankalara, Finansal Kuruluşlara (Yurtiçi, Yurtdışı) veya Nitelikli Pay Sahiplerine Kullanılan İkincil Sermaye Benzeri Borç Niteliğini Haiz Krediler ile Bunlardan Satın Alınan Birincil veya İkincil Sermaye Benzeri Borç Niteliğini Haiz Borçlanma Araçları	-	-
Kanununun 50 ve 51'inci Maddeleri Hükümlerine Aykırı Olarak Kullanılan Krediler	-	-
Bankaların, Gayrimenkullerinin Net Defter Değerleri Toplamının Özkaynaklarının Yüzde Ellisini Aşan Kısmı İle Alacaklarından Dolayı Edinmek Zorunda Kaldıkları Ve Kanununun 57'nci Maddesi Uyarınca Elden Çıkarılması Gereken Emtia Ve Gayrimenkullerden Edinim Tarihinden İtibaren Beş Yıl Geçmesine Rağmen Elden Çıkarılmayanların Net Defter Değerleri	892	765
Diğer	-	-
TOPLAM ÖZKAYNAK	261.231	94.508

II. Kredi riskine ilişkin açıklamalar

Kredi riski bakımından, borçlu veya borçlular grubu veya coğrafi bölgeler ile sektörlerin bir risk sınırlamasına tabi tutulup tutulmadığı, risk limitlerinin dayandıkları bölümlene yapısı ve hangi aralıklarla belirlenmekte olduğu:

Kredi riski bakımından, bir borçlu veya borçlular grubuna kullanılacak nakit ve gayrinakit kredilerin tutarı bahse konu kredinin türüne göre sınıflandırılarak Banka'nın özsermayesine oranla bir risk sınırlamasına tabi tutulmaktadır. Ayrıca düzenli olarak sektörel dağılım incelenmekte ve piyasa koşullarına göre dağılım hedefleri revize edilmektedir. Bir firmaya ait genel limit ve diğer ara limitler her yıl değerlendirmeye tabii tutularak yenilenmekte ve gün içerisinde yapılan kullanımlar bahse konu limitler çerçevesinde yapılmaktadır.

Günlük olarak yapılan işlemlerle ilgili olarak risk limitleri ve dağılımlarının belirlenip belirlenmediği, bilanço dışı risklere ilişkin risk yoğunlaşmasının günlük olarak müşteri ve bankaların hazine bölümü yetkilileri bazında izlenip izlenmediği:

Limit tahsisi ve kredi kullandırım esnasında yapılacak kontroller ile pazarlama stratejileri ve kredinin Bankaya geri ödenmesine kadar geçecek süre esnasında dikkat edilmesi gereken hususlar Banka'nın krediler ile ilgili hazırlanmış olan prosedürlerinde belirlenmiştir. Günlük olarak yapılan işlemlerle (özellikle nakit kredi kullanımları) ilgili hususları krediler bölümü ve hazine bölümü koordineli olarak yürütmektedir.

Kredi ve diğer alacakların borçlularının kredi değerliliklerinin düzenli aralıklarla ilgili mevzuata uygun şekilde izlenip izlenmediği, açılan krediler için alınan hesap durumu belgelerinin ilgili mevzuatta öngörüldüğü şekilde denetlenmiş olup olmadığı, denetlenmemiş ise nedenleri, kredi limitlerinin değiştirilip değiştirilmediği, kredilerin ve diğer alacakların teminatlarının bulunup bulunmadığı:

Kredi ve diğer alacaklar borçlularının kredi değerlilikleri, "Bankalarca Kredilerin ve Diğer Alacakların Niteliklerinin Belirlenmesi ve Bunlar İçin Ayrılacak Karşılıklara İlişkin Usul ve Esaslar Hakkında Yönetmelik"e uygun şekilde izlenmektedir.

Açılan krediler için alınan hesap durumu belgeleri mevzuatta öngörüldüğü şekilde denetlenmekte olup, kredi limitleri Banka Kredi Değerleme Komitesi ve Üst Yönetiminin inisiyatifinde ve ekonomik koşullara paralel olarak güncellenmektedir. Banka, kullandığı krediler ve diğer alacakları için yeterli miktarda teminat almaktadır. Kredili çalışılan firmaların büyük çoğunluğunun Türkiye'nin önde gelen firmalarından olması sebebiyle alınan teminatların çoğunluğu "firma imzası veya kefalet"tir. Bunun yanı sıra, gayrimenkul ipoteği, banka kontr-garantisi, nakit blokaj ve gerçek müşteri çek/senedi de teminat olarak alınmaktadır. Alınan teminatlar piyasa koşulları ve diğer bankaların teminat koşullarıyla paralellik arz etmektedir.

Kredi değerlendirme komitesi kredi riskinin yönetimi amacıyla,

- Diğer birimlerle koordineli olarak, kredi risk yönetimi politikalarının belirlenmesi,
- Sektörel, coğrafi ve kredi türü bazında yoğunlaşma limitlerinin belirlenmesi ve izlenmesi,
- Derecelendirme ve skorlama sistemlerinin oluşturulmasına katkıda bulunulması,
- Kredi portföyünün dağılımı (borçlu, sektör, coğrafi bölge), kalitesi (sorunlu krediler, kredi risk dereceleri) ve yoğunlaşmalarını içeren Kredi Riski Yönetimi raporlarının yanısıra, çeşitli analizlerin yönetim kurulu ve üst yönetimin bilgisine sunulması,

Konularında faaliyet göstermektedir.

ARAP TÜRK BANKASI A.Ş. VE FİNANSAL BAĞLI ORTAKLIĞI

31 Aralık 2008 tarihi itibarıyla konsolide finansal tablolara ilişkin açıklama ve dipnotlar
(Tutarlar aksi belirtilmedikçe Bin Yeni Türk Lirası ("YTL") olarak ifade edilmiştir.)

Banka yönetimi kurumsal krediler çerçevesindeki tüm firmaların risk dereceleri ile kredi değerliliğinin tespit edilip tanımlanması amacıyla müşteri derecelendirme (rating) sistemi oluşturmuştur. "Müşteri Derecelendirme" süreci, müşteri kredi değerliliğinin önceden belirlenmiş çeşitli "nitel" (firmanın sektördeki konumu, rekabet gücü, müşteri ve tedarikçi portföyü, bağımsız kuruluşlarca verilen sertifika ve dökümanlar, organizasyonel yapısı, diğer finansal kuruluşlarla ilişkileri gibi) ve "mali" (cari oran, likidite oranı, karlılık ve borçlanma gibi), faktörlerin analiz edilmesi işlemidir. Değerlendirme sonucunda elde edilen nitel ve mali faktör puanlarının ağırlıklandırılması sonucunda elde edilen genel derecelendirme puanına göre firmalara verilen krediler, "Çok İyi Firma (derecelendirme notu: %100-%85), İyi Firma (derecelendirme notu: %84-%65), Vasat Firma (derecelendirme notu: %64-%50), Zayıf Firma (derecelendirme notu: %49-%25) ve Çok Zayıf Firma (derecelendirme notu: %24-%0)" olarak sınıflandırılmaktadır. Banka'nın müşteri derecelendirmesine ilişkin olarak kredilerinin dağılımı aşağıdaki gibidir;

Nakdi krediler	31 Aralık 2008	31 Aralık 2007
Çok İyi Firma	%40.84	%35.24
İyi Firma	%56.60	%62.42
Vasat Firma	%2.51	%2.22
Zayıf Firma	%0.05	%0.12
Çok Zayıf Firma	-	-
Toplam Krediler	100%	100%

Yukarıda belirtilen dağılım, bireysel krediler ve bankalara yapılan kredi işlemlerini içermemektedir.

Ana Ortaklık, Banka portföyünde bulunan menkul değerlerin derecelendirme notu aşağıdaki gibidir:

Gerçeğe Uygun Değer Farkı Kâr/Zarara Yansıtılan FV	Rating Kuruluşu	Devlet tahvili hazine bonusu	Özel sektör tahvilleri	Toplam
AAA	-	-	-	-
AA- AA+ arası	-	-	-	-
A - A+ arası	-	-	-	-
Ba3	Moody's	172.774	-	172.774
BB-	-	-	-	-
A- ve daha düşük	-	-	-	-
Derecelendirilmeyen	-	-	-	-
Toplam		172.774	-	172.774

Vadeye Kadar Elde Tutulacak FV	Rating Kuruluşu	Devlet tahvili hazine bonusu	Özel sektör tahvilleri	Toplam
AAA	-	-	-	-
AA- AA+ arası	-	-	-	-
A - A+ arası	-	-	-	-
Baa2	Moody's	-	11.733	11.733
Ba3	Moody's	112.535	-	112.535
BB-	-	-	-	-
A- ve daha düşük	-	-	-	-
Derecelendirilmeyen	-	-	28.511	28.511
Toplam		112.535	40.244	152.779

ARAP TÜRK BANKASI A.Ş. VE FİNANSAL BAĞLI ORTAKLIĞI

31 Aralık 2008 tarihi itibarıyla konsolide finansal tablolara ilişkin açıklama ve dipnotlar
(Tutarlar aksi belirtilmedikçe Bin Yeni Türk Lirası ("YTL") olarak ifade edilmiştir.)

- 1. Ana Ortaklık Banka'nın vadeli işlem ve opsiyon sözleşmesi ve benzeri diğer sözleşmeler cinsinden tutulan pozisyonları üzerinde kontrol limitlerinin bulunup bulunmadığı, bu tür araçlar için üstlenilen kredi riskinin piyasa hareketlerinden kaynaklanan potansiyel riskler ile beraber yönetilip yönetilmediği:**

Ana Ortaklık Banka vadeli işlem ve opsiyon sözleşmelerini ve bunlar için üstlenilen kredi riskini piyasadaki potansiyel riskler ile beraber değerlendirmekte ve yönetmektedir.
- 2. Ana Ortaklık Banka'nın, önemli ölçüde kredi riskine maruz kaldığında vadeli işlem, opsiyon ve benzer nitelikli sözleşmeleri, hakların kullanılması, edimlerin yerine getirilmesi veya satılması yoluyla kısa zamanda sona erdirerek toplam riski azaltma yoluna gidip gitmediği:**

Banka vadeli işlem ve opsiyon işlemleri üzerinden önemli ölçüde kredi riskine maruz kalması halinde toplam riski azaltma yoluna gitmektedir.
- 3. Tazmin edilen gayrinakdi kredilerin, vadesi geldiği halde ödenmeyen krediler gibi aynı risk ağırlığına tabi tutulup tutulmadığı:**

Tazmin edilen gayrinakdi krediler, vadesi geldiği halde ödenmeyen krediler gibi değerlendirilerek aynı risk ağırlığına tabi tutulmakta ve teminatlarına göre sınıflandırılarak takip hesaplarına atılmaktadır.

Kredilerden yenilenen ve yeniden itfa planına bağlananların ilgili mevzuatla belirlenen izlenme yöntemi dışında, bankalarca risk yönetim sistemleri çerçevesinde yeni bir derecelendirme grubuna veya ağırlığına dahil edilip edilmediği, bu yöntemler ile ilgili yeni önlemlerin alınıp alınmadığı, bankalarca risk yönetim sistemleri çerçevesinde uzun vadeli taahhütlerin kısa vadeli taahhütlere oranla daha fazla kredi riskine maruz kaldığı kabul edilerek risk ayırıştırmasına gidilip gidilmediği:

Ana Ortaklık Banka'nın halihazırda yenilenen ve yeniden itfa planına bağlanan herhangi bir kredisi bulunmamakta olup, halen kullanılmakta olduğu kredi derecelendirme sisteminde de bu tür krediler için herhangi bir ayırıştırma yer almamaktadır. Diğer taraftan, kredi ve taahhütlere ilişkin risk değerlendirmeleri yapılırken vade hususu da dikkate alınmaktadır.
- 4. Ana Ortaklık Banka'nın yurtdışında yürütmekte olduğu bankacılık faaliyetleri ve kredilendirme işlemlerinin az sayıda ülke ya da mali kurum ile yürütülmesi durumunda bunun ilgili ülkenin ekonomik koşulları dikkate alındığında önemli bir risk doğurup doğurmadığına ilişkin değerlendirme:**

Ana Ortaklık Banka'nın şube bazında yurtdışında yürütmekte olduğu bankacılık faaliyetleri bulunmamaktadır. Ancak yurtdışında yerleşik firmaların kredilendirme işlemlerinde söz konusu ülkenin ekonomik koşulları ve kurumun mali yapısı dikkate alınarak kredi değerlendirilmesi yapılır.

Uluslararası bankacılık piyasasında aktif bir katılımcı olarak diğer finansal kurumların finansal faaliyetleri ile birlikte değerlendirildiğinde önemli ölçüde kredi riski yoğunluğuna sahip olunup olunmadığı:

Ana Ortaklık Banka, Uluslararası Bankacılık Piyasasında aktif katılımcı bir yapıya ve önemli bir risk yoğunluğuna sahip değildir.
- 5. Ana Ortaklık Banka'nın;**

 - a. İlk büyük 100 nakdi kredi müşterisinden olan alacağının toplam nakdi krediler portföyü içindeki payı:**

Banka'nın ilk büyük 100 nakdi kredi müşterisinden olan alacağının toplam nakdi krediler portföyü içindeki payı %99.95'dir.
 - b. Banka'nın ilk büyük 100 gayrinakdi kredi müşterisinden olan alacağının toplam gayrinakdi krediler portföyü içindeki payı:**

Banka'nın ilk büyük 100 gayrinakdi kredi müşterisinden olan alacağının toplam gayrinakdi krediler portföyü içerisindeki payı %99.97'dir.
 - c. Banka'nın ilk büyük 100 kredi müşterisinden olan nakdi ve gayrinakdi alacak tutarının toplam bilanço içinde ve nazım hesaplarda izlenen varlıklar içindeki payı:**

Banka'nın ilk büyük 100 kredi müşterisinden olan nakdi ve gayrinakdi alacak tutarının toplamının bilanço içi ve bilanço dışı varlıklar içindeki payı %41.33'tür.
- 6. Bankaca üstlenilen kredi riski için ayrılan genel karşılık tutarı:**

Bankaca üstlenilen kredi riski için ayrılan genel karşılık tutarı 4.060 YTL'dir. (31 Aralık 2007:1.259 YTL).

ARAP TÜRK BANKASI A.Ş. VE FİNANSAL BAĞLI ORTAKLIĞI

31 Aralık 2008 tarihi itibarıyla konsolide finansal tablolara ilişkin açıklama ve dipnotlar
(Tutarlar aksi belirtilmedikçe Bin Yeni Türk Lirası ("YTL") olarak ifade edilmiştir.)

Kredi riskinin kullanıcılara ve coğrafi bölgelere göre dağılımı tablosu:

	Kişi ve Kuruluşlara Kullandırılan Krediler		Bankalar ve Diğer Mali Kuruluşlara Kullandırılan Krediler		Menkul Değerler*		Diğer Krediler**	
	Cari Dönem	Önceki Dönem	Cari Dönem	Önceki Dönem	Cari Dönem	Önceki Dönem	Cari Dönem	Önceki Dönem
Kullanıcılara göre kredi dağılımı	325.521	128.359	55.323	25.122	327.484	146.827	1.544.752	358.189
Özel Sektör	239.512	122.248	-	-	11.733	24.629	291.574	135.322
Kamu Sektörü	-	-	-	-	285.309	103.641	1.791	1.770
Bankalar	85.613	5.852	55.323	25.122	29.455	17.755	1.251.343	220.838
Bireysel Müşteriler	396	259	-	-	-	-	44	259
Sermayede Payı Temsil Eden MD	-	-	-	-	987	802	-	-
Coğrafi bölgeler itibarıyla bilgiler	325.521	128.359	55.323	25.122	327.484	146.827	1.544.752	358.189
Yurtiçi	304.912	108.259	53.078	1.812	285.463	116.349	558.911	220.654
Avrupa Birliği Ülkeleri	-	-	1.268	12.850	29.455	17.755	717.52	7.853
OECD Ülkeleri ***	-	-	78	23	-	-	147	317
Kıyı Bankacılığı Bölgeleri	-	-	-	-	11.733	12.068	-	-
ABD, Kanada	-	-	328	601	-	-	968	-
Diğer Ülkeler	20.609	20.100	571	9.836	833	655	267.136	129.365

* Gerçeğe Uygun Değer Farkı Kâr/Zarara Yansıtılan, Satılmaya Hazır ve Vadeye Kadar Elde Tutulacak menkul değerleri içermektedir.

** THP'de ilk üç sütunda yer alanlar dışında sınıflandırılan ve 5411 sayılı Kanununun 48'inci maddesinde kredi olarak tanımlanan işlemleri içermektedir.

*** AB ülkeleri, ABD ve Kanada dışındaki OECD ülkeleri

ARAP TÜRK BANKASI A.Ş. VE FİNANSAL BAĞLI ORTAKLIĞI

31 Aralık 2008 tarihi itibarıyla konsolide finansal tablolara ilişkin açıklama ve dipnotlar
(Tutarlar aksi belirtilmedikçe Bin Yeni Türk Lirası ("YTL") olarak ifade edilmiştir.)

Coğrafi bölgeler itibarıyla bilgiler:

Cari Dönem	Varlıklar	Yükümlülükler	Gayrinakdi Krediler	Sermaye Yatırımları	Net Kâr/(Zarar)
Yurtiçi	775.348	130.301	505.727	-	-1.073
Avrupa Birliği Ülkeleri	29.779	58.037	8.184	-	-
OECD Ülkeleri *	78	4	147	-	-
Kıyı Bankacılığı Bölgeleri	11.733	-	-	-	-
ABD, Kanada	328	1.393	-	-	-
Diğer Ülkeler	46.588	415.409	208.880	-	-
İştirak, Bağlı Ortaklık ve Birlikte Kontrol Edilen Ortaklık	-	-	-	-	-
Dağıtılmamış Varlıklar/ Yükümlülükler**	-	-	-	-	-
Toplam	863.854	605.144	722.938	-	-1.073
Önceki Dönem	Varlıklar	Yükümlülükler	Gayrinakdi Krediler	Sermaye Yatırımları	Net Kâr/(Zarar)
Yurtiçi	338.582	64.939	154.395	-	2.775
Avrupa Birliği Ülkeleri	30.605	8.823	7.411	-	-
OECD Ülkeleri *	23	15	317	-	-
Kıyı Bankacılığı Bölgeleri	12.068	-	-	-	-
ABD, Kanada	601	29.587	-	-	-
Diğer Ülkeler	30.591	213.847	126.868	-	-
İştirak, Bağlı Ortaklık ve Birlikte Kontrol Edilen Ortaklıklar (İş ortaklıkları)	-	-	-	-	-
Dağıtılmamış Varlıklar/ Yükümlülükler**	-	601	-	-	-
Toplam	412.470	317.812	288.991	-	2.775

* AB ülkeleri, ABD ve Kanada dışındaki OECD ülkeleri

** Tutarlı bir esasa göre bölümlere dağıtılamayan varlık ve yükümlülükler

ARAP TÜRK BANKASI A.Ş. VE FİNANSAL BAĞLI ORTAKLIĞI

31 Aralık 2008 tarihi itibarıyla konsolide finansal tablolara ilişkin açıklama ve dipnotlar
(Tutarlar aksi belirtilmedikçe Bin Yeni Türk Lirası ("YTL") olarak ifade edilmiştir.)

Sektörlere göre nakdi kredi dağılımı:

	Cari Dönem				Önceki Dönem			
	TP	(%)	YP	(%)	TP	(%)	YP	(%)
Tarım	-	0.00	-	0.00	-	0.00	-	0.00
Çiftçilik ve Hayvancılık	-	0.00	-	0.00	-	0.00	-	0.00
Ormancılık	-	0.00	-	0.00	-	0.00	-	0.00
Balıkçılık	-	0.00	-	0.00	-	0.00	-	0.00
Sanayi	-	0.00	5.921	3.20	-	0.00	4.663	8.81
Madencilik ve Taşocakçılığı	-	0.00	5.921	3.20	-	0.00	4.663	8.81
İmalat Sanayi	-	0.00	-	0.00	-	0.00	-	0.00
Elektrik, Gaz, Su	-	0.00	-	0.00	-	0.00	-	0.00
İnşaat	17.178	12.25	34.167	18.44	5.116	6.78	2.327	4.40
Hizmetler	122.674	87.46	145.175	78.36	70.073	92.88	45.921	86.79
Toptan ve Perakende Ticaret	19.459	13.87	58.080	31.35	12.899	17.10	23.763	44.91
Otel ve Lokanta Hizmetleri	-	0.00	-	0.00	-	0.00	-	0.00
Ulaştırma ve Haberleşme	-	0.00	-	0.00	-	0.00	-	0.00
Mali Kuruluşlar	103.215	73.59	87.095	47.01	57.174	75.78	22.158	41.88
Gayrimenkul ve Kira. Hizm.	-	0.00	-	0.00	-	0.00	-	0.00
Serbest Meslek Hizmetleri	-	0.00	-	0.00	-	0.00	-	0.00
Eğitim Hizmetleri	-	0.00	-	0.00	-	0.00	-	0.00
Sağlık ve Sosyal Hizmetler	-	0.00	-	0.00	-	0.00	-	0.00
Diğer	406	0.29	-	0.00	259	0.34	-	0.00
Toplam	140.258	100.00	185.263	100.00	75.448	100.00	52.911	100.00

ARAP TÜRK BANKASI A.Ş. VE FİNANSAL BAĞLI ORTAKLIĞI

31 Aralık 2008 tarihi itibarıyla konsolide finansal tablolara ilişkin açıklama ve dipnotlar
(Tutarlar aksi belirtilmedikçe Bin Yeni Türk Lirası ("YTL") olarak ifade edilmiştir.)

Canlı durumdaki Standart nitelikteki nakdi ve gayrinakdi krediler için Ana Ortaklık Banka'nın elinde bulundurduğu teminatların detayı aşağıdaki gibidir:

Nakdi Krediler	31 Aralık 2008	31 Aralık 2007
Teminatlı Krediler	319.526	129.583
Nakit Karşılıklı	-	-
Banka Kontr-Garanti Karşılığı	-	-
Müşteri Çek & Senet Karşılığı	56.418	49.576
İmza Karşılığı	218.356	58.511
İpotek Karşılığı	29.792	7.525
İhracat Akreditifi Karşılığı	14.960	13.971
Teminatlı Krediler	319.526	129.583
Dek Kredilerin Ana Para Kur Farkı	-862	-2.194
Nakdi Kredilerin Reeskontu	6.857	970
Toplam Nakdi Krediler	325.521	128.359
Gayrinakdi Krediler	31 Aralık 2008	31 Aralık 2007
Teminatlı Gayrinakdi Krediler	535.854	179.494
Nakit Karşılıklı	4.173	5.463
Banka Kontr-Garanti Karşılığı	355.476	111.388
Müşteri Çek & Senet Karşılığı	62	217
İmza Karşılığı	166.329	56.459
İpotek Karşılığı	9.814	5.779
İhracat Akreditifi Karşılığı	-	188
Teminatsız Gayrinakdi krediler	187.084	109.497
Toplam Gayrinakdi Krediler	722.938	288.991

III. Konsolide piyasa riskine ilişkin açıklamalar

Ana ortaklık Banka'nın risk yönetimi politikaları çerçevesinde piyasa riskinden korunmak amacıyla önlem alıp almadığı, piyasa riskine maruz kalınması nedeniyle banka yönetim kurulunun risk yönetimine ilişkin olarak almış olduğu önlemler, piyasa riskinin ölçümünde kullanılan yöntemler ile piyasa riski ölçümlerinin hangi aralıkta yapılmakta olduğu :

Ana ortaklık Banka, piyasa riskini "Standart Metot" ile aylık bazda hesaplamaktadır. Piyasa riski unsurlarından faiz oranı riski ve kur riski değişik yöntemler (rasyo analizi, durasyon, gap, duyarlılık vb.) kullanılmak suretiyle periyodik olarak analiz edilmektedir.

Ayrıca, RMD metodu ile risk faktörlerindeki olası değişikliklerin Banka portföyü üzerindeki etkileri günlük bazda hesaplanmaktadır. Stres test yöntemi ile risk faktörlerindeki olağandışı dalgalanmaların Ana ortaklık Banka üzerindeki olası etkileri aylık bazda ve ihtiyaç duyulması durumunda ölçülmektedir. Senaryo analizi ile risk faktörlerindeki değişimlerin tahminine yönelik değişik senaryoların Banka üzerindeki olası etkileri ölçülmektedir. Günlük RMD analizleri geriye dönük test uygulamasına tabi tutularak modelin güvenilirliği test edilmektedir.

Banka Yönetim Kurulu Standart Metot ile hesaplanan piyasa riskini sınırlandırmak amacıyla Piyasa Riskine Maruz Tutar / Özkaynak oranını maksimum %100 (+ %10 istisna) ve günlük RMD sonuçlarını sınırlandırmak amacıyla Günlük Riske Maruz Değer / Özkaynak oranını maksimum % 3 (+ %1 istisna) olacak şekilde limitler tesis etmiştir.

ARAP TÜRK BANKASI A.Ş. VE FİNANSAL BAĞLI ORTAKLIĞI

31 Aralık 2008 tarihi itibarıyla konsolide finansal tablolara ilişkin açıklama ve dipnotlar
(Tutarlar aksi belirtilmedikçe Bin Yeni Türk Lirası ("YTL") olarak ifade edilmiştir.)

a. Piyasa riskine ilişkin bilgiler

	Tutar
(I) Genel Piyasa Riski İçin Hesaplanan Sermaye Yükümlülüğü - Standart Metot	2.281
(II) Spesifik Risk İçin Hesaplanan Sermaye Yükümlülüğü - Standart Metot	
(III) Kur Riski İçin Hesaplanan Sermaye Yükümlülüğü - Standart Metot	7.729
(IV) Emtia Riski İçin Hesaplanan Sermaye Yükümlülüğü - Standart Metot	-
(V) Takas Riski İçin Hesaplanan Sermaye Yükümlülüğü - Standart Metot	-
(VI) Opsiyonlardan Kaynaklanan Piyasa Riski İçin Hesaplanan Sermaye Yükümlülüğü - Standart Metot	23
(VII) Risk Ölçüm Modeli Kullanan Bankalarda Piyasa Riski İçin Hesaplanan Sermaye Yükümlülüğü	-
(VIII) Piyasa Riski İçin Hesaplanan Toplam Sermaye Yükümlülüğü (I+II+III+IV+V+VI)	10.033
(IX) Piyasa Riskine Esas Tutar (12.5 x VIII) ya da (12.5 x VII)	125.413

b. Dönem içerisinde ay sonları itibarıyla hesaplanan piyasa riskine ilişkin ortalama piyasa riski tablosu:

	Cari Dönem			Önceki Dönem		
	Ortalama	En Yüksek	En Düşük	Ortalama	En Yüksek	En Düşük
Faiz Oranı Riski	25.856	32.300	13.975	6.791	12.063	3.788
Hisse Senedi Riski	-	-	-	-	-	-
Kur Riski	66.394	142.325	8.713	10.488	14.188	8.750
Emtia Riski	-	-	-	-	-	-
Takas Riski	-	-	-	-	-	-
Opsiyon Riski	394	1.000	-	-	-	-
Toplam Riske Maruz Değer	92.644	175.625	22.688	17.279	26.251	12.538

IV. Konsolide operasyonel riske ilişkin açıklamalar

Grup'un operasyonel risk hesaplamasında "Temel Gösterge Yöntemi" kullanılmıştır. Operasyonel riske esas tutar, 1 Kasım 2006 tarih ve 26333 sayılı Resmi Gazete'de yayımlanan "Bankaların Sermaye Yeterliliğinin Ölçülmesi ve Değerlendirilmesine İlişkin Yönetmelik" in 1 Haziran 2007 tarihi itibarıyla yürürlüğe giren 4'üncü bölümü "Operasyonel Riske Esas Tutarın Hesaplanması" uyarınca Grubun son 3 yılına ait 2007, 2006 ve 2005 yılsonu brüt gelirleri kullanılmak suretiyle hesaplanmıştır.

	31 Aralık 2007	31 Aralık 2006	31 Aralık 2005
1. Net Faiz Gelirleri	20.333	20.585	22.486
2. Net Ücret ve Komisyon Gelirleri	6.570	6.293	7.258
3. Temettü Gelirleri	137	51	40
4. Ticari Kâr/Zarar (Net)	1.201	2.799	2.377
5. Diğer Faaliyet Gelirleri	1.565	3.347	748
6. SHMD ve VKET Satış Kârı / Zararı	11	-	-
7. Olağanüstü Gelirler (İşt. ve B. O. Hisseleri ile G. Menkul Satış Kazançları Dahil)	351	275	129
8. Sigortadan Tazmin Edilen Tutarlar	-	-	-
9. Temel Gösterge-Brüt Gelir (sıra 1+2+3+4+5-6-7-8)	29.444	32.800	32.780
10. Temel Gösterge-Sermaye Yükümlülüğü (sr 9 x %15)	4.417	4.920	4.917
11. Temel Gösterge-Op. Risk Sermaye Yük. Ortalaması	4.751		
12. Temel Gösterge-Operasyonel Riske Esas Tutar (sr 11*12.5)	59.390		

ARAP TÜRK BANKASI A.Ş. VE FİNANSAL BAĞLI ORTAKLIĞI

31 Aralık 2008 tarihi itibarıyla konsolide finansal tablolara ilişkin açıklama ve dipnotlar
(Tutarlar aksi belirtilmedikçe Bin Yeni Türk Lirası ("YTL") olarak ifade edilmiştir.)

V. Konsolide kur riskine ilişkin açıklamalar

1. Grup'un maruz kaldığı kur riski, bu durumun etkilerinin tahmin edilmesi, Banka Yönetim Kurulu'nun günlük olarak izlenen pozisyonlar için belirlediği limitler:

Grup, yabancı para net genel pozisyon-öz kaynak sınırlarına sıkı bir şekilde riayet etmektedir. Grup, önemli ölçüde yabancı para cinsinden borçlanma imkanına sahiptir.

Risk Yönetimi Müdürlüğü'nün piyasa riski yönetimi çalışmaları kapsamında ana ortaklık Banka'nın kur riski değişik boyutları dikkate alınmak suretiyle hesaplanmakta ve analiz edilmektedir. Kur riski Standart Metot'a göre hesaplanan piyasa riski kapsamında ölçülmekte ve sermaye yeterliliği rasyosu hesaplamasına dahil edilmektedir. Beklentiler dışındaki kur dalgalanmalarının ana ortaklık Banka üzerindeki olası etkilerinin analiz edilebilmesi amacıyla aylık bazda stres testi analizleri yapılmaktadır. Ayrıca, risk faktörlerindeki olası değişim beklentileri sınıflandırılmak suretiyle farklı kur beklentileri baz alınarak senaryo analizleri yapılmaktadır. Varlıkların, yükümlülüklerin ve nazım hesap kalemlerinin kur seviyesine duyarlılığı aylık bazda yapılan analizler ile ölçülmektedir.

2. Önemli olması durumunda yabancı para cinsinden borçlanma araçlarının ve net yabancı para yatırımlarının riskten korunma amaçlı türev araçları ile korunmasının boyutu:

Grup'un riskten korunma amaçlı türev araçları bulunmamaktadır.

3. Yabancı para risk yönetim politikası:

Grup, TCMB döviz sepetine uygun olarak işlem yapmakta olup ölçülebilir ve yönetilebilir riskler, uyulması gereken yasal limitler dahilinde alınmaktadır.

4. Ana ortaklık Banka'nın mali tablo tarihi ile bu tarihten geriye doğru son beş iş günü kamuya duyurulan cari döviz alış kurları:

Bilanço tarihindeki ABD Doları Gişe Döviz Alış Kuru	1.4800 YTL
Bilanço tarihindeki Avro Gişe Döviz Alış Kuru	2.0951 YTL

Tarih	ABD Doları	Avro
25 Aralık 2008	1.4900 YTL	2.0854 YTL
26 Aralık 2008	1.4900 YTL	2.0875 YTL
29 Aralık 2008	1.4800 YTL	2.0830 YTL
30 Aralık 2008	1.4800 YTL	2.1139 YTL
31 Aralık 2008	1.4800 YTL	2.0951 YTL

5. Ana ortaklık Banka'nın cari döviz alış kurunun mali tablo tarihinden geriye doğru son otuz günlük basit aritmetik ortalama değeri:

2008 yılı Aralık ayı basit aritmetik ortalama ile ABD doları döviz alış kuru 1.5338 YTL, Avro döviz alış kuru 2.0283 YTL'dir.

ARAP TÜRK BANKASI A.Ş. VE FİNANSAL BAĞLI ORTAKLIĞI

31 Aralık 2008 tarihi itibarıyla konsolide finansal tablolara ilişkin açıklama ve dipnotlar
(Tutarlar aksi belirtilmedikçe Bin Yeni Türk Lirası ("YTL") olarak ifade edilmiştir.)

Bankanın kur riskine ilişkin bilgiler:

Cari Dönem	Avro	ABD Doları	Japon Yeni	Diğer	Toplam
Varlıklar					
Nakit Değerler (Kasa, Efektif Deposu, Yoldaki Paralar, Satın Alınan Çekler) ve T.C. Merkez Bnk.	858	40.174	-	72	41.104
Bankalar	11.131	2.488	2	279	13.900
Gerçeğe Uygun Değer Farkı Kâr veya Zarara Yansıtılan Finansal Varlıklar	5.956	55.828	-	-	61.784
Para Piyasalarından Alacaklar	-	-	-	-	-
Satılmaya Hazır Menkul Değerler	-	833	-	-	833
Krediler (*)	54.397	166.019	-	-	220.416
İştirak Bağı Oraklık ve Birlikte Kontrol Edilen Ortaklıklar	-	-	-	-	-
Vadeye Kadar Elde Tutulacak Yatırımlar	4.283	113.199	-	-	117.482
Riskten Korunma Amaçlı Türev Finansal Varlıklar	-	-	-	-	-
Maddi Duran Varlıklar	-	-	-	-	-
Maddi Olmayan Duran Varlıklar	-	-	-	-	-
Diğer Varlıklar	50.288	11.561	-	-	61.849
Toplam Varlıklar	126.913	390.102	2	351	517.368
Yükümlülükler					
Bankalar Mevduatı	24.790	22.096	-	16	46.902
Döviz Tevdiat Hesabı	28.292	19.110	-	318	47.720
Para Piyasalarına Borçlar	-	-	-	-	-
Diğer Mali Kuruluşlar, Sağl. Fonlar	114.208	301.233	-	-	415.441
İhraç Edilen Menkul Değerler	-	-	-	-	-
Muhtelif Borçlar	1.466	2.144	-	2	3.612
Riskten Korunma Amaçlı Türev Finansal Yükümlülükler	-	-	-	-	-
Diğer Yükümlülükler	3.992	18.486	-	136	22.614
Toplam Yükümlülükler	172.748	363.069	-	472	536.289
Net Bilanço Pozisyonu	-45.835	27.033	2	-121	-18.921
Net Nazım Hesap Pozisyonu	52.587	-30.856	-	-	21.731
Türev Finansal Araçlardan Alacaklar	52.587	162.800	-	-	215.387
Türev Finansal Araçlardan Borçlar	-	193.656	-	-	193.656
Gayri Nakdi Krediler	468.154	174.972	-	78.898	722.024
Önceki Dönem					
Toplam Varlıklar	85.405	193.300	141	748	279.594
Toplam Yükümlülükler	86.187	206.816	-	851	293.854
Net Bilanço Pozisyonu	-782	-13.516	141	-103	-14.260
Net Nazım Hesap Pozisyonu	-	-	-	-	-
Türev Finansal Araçlardan Alacaklar	-	-	-	-	-
Türev Finansal Araçlardan Borçlar	-	-	-	-	-
Gayri Nakdi Krediler	136.524	141.977	-	9.343	287.844

(*) 31 Aralık 2008 itibarıyla 35.153 YTL (31 Aralık 2007: 26.909) tutarında dövize endeksli kredileri de içermektedir.

ARAP TÜRK BANKASI A.Ş. VE FİNANSAL BAĞLI ORTAKLIĞI

31 Aralık 2008 tarihi itibarıyla konsolide finansal tablolara ilişkin açıklama ve dipnotlar
(Tutarlar aksi belirtilmedikçe Bin Yeni Türk Lirası ("YTL") olarak ifade edilmiştir.)

Maruz kalınan kur riski

YTL'nin aşağıdaki para birimlerine karşılık yüzde 10 değer kaybı varsayımı altında 31 Aralık 2008 ve 31 Aralık 2007 tarihi itibarıyla, özkaynaklarda ve gelir tablosunda (vergi etkisi hariç) oluşacak artış/(azalış) aşağıdaki tabloda gösterilmiştir. Bu analiz tüm diğer değişkenlerin, özellikle faiz oranlarının, sabit kaldığı varsayımıyla hazırlanmıştır.

Yüzde 10 değer kaybı varsayımı ile;

	31 Aralık 2008		31 Aralık 2007	
	Gelir tablosu	Özkaynak (*)	Gelir tablosu	Özkaynak (*)
ABD Doları	2.480	2.480	-1.249	-1.249
Avro	-4.425	-4.425	-76	-76
Diğer para birimleri	-12	-12	4	4
Toplam, net	-1.957	-1.957	-1.321	-1.321

(*) Özkaynak etkisi gelir tablosu etkilerini de içermektedir.

Yüzde 10 değer artışı varsayımı ile;

	31 Aralık 2008		31 Aralık 2007	
	Gelir tablosu	Özkaynak (*)	Gelir tablosu	Özkaynak (*)
ABD Doları	-2.480	-2.480	1.249	1.249
Avro	4.425	4.425	76	76
Diğer para birimleri	12	12	-4	-4
Toplam, net	1.957	1.957	1.321	1.321

VI. Konsolide faiz oranı riskine ilişkin açıklamalar

1. Varlıkların, yükümlülüklerin ve bilanço dışı kalemlerin faize duyarlılığı:

Risk Yönetimi Müdürlüğü'nün piyasa riski yönetimi çalışmaları kapsamında ana ortaklık Banka'nın faiz oranı riski değişik boyutları dikkate alınmak suretiyle hesaplanmakta ve analiz edilmektedir. Faiz oranı riski, Standart Metot'a göre hesaplanan piyasa riski kapsamında ölçülmekte ve sermaye yeterliliği rasyosu hesaplamasına dahil edilmektedir. Beklentiler dışındaki faiz dalgalanmalarının ana ortaklık Banka üzerindeki olası etkilerinin analiz edilebilmesi amacıyla aylık bazda stres testi analizleri yapılmaktadır.

Ayrıca, risk faktörlerindeki olası değişim beklentileri sınıflandırılmak suretiyle farklı faiz oranı beklentileri baz alınarak senaryo analizleri yapılmaktadır. Varlıkların, yükümlülüklerin ve nazım hesap kalemlerinin faize duyarlılığı aylık olarak yapılan vade dilimleri bazında duyarlılık analizleri ile ölçülmektedir.

2. Piyasa faiz oranlarındaki dalgalanmaların ana ortaklık Banka'nın finansal pozisyonları ve nakit akışları üzerindeki beklenen etkileri, faiz gelirlerine ilişkin beklentileri, banka yönetim kurulunun günlük faiz oranlarına getirdiği sınırlamalar

Yönetim Kurulu; faiz oranı riski, kur riski ve hisse senedi risklerini izleyebilmek amacıyla Piyasa Riskine Maruz tutar/özkaynak oranını maksimum %100 (+%10 istisna) olacak şekilde limit tahsis etmiştir.

3. Ana ortaklık Banka'nın, cari dönemde karşılaştığı faiz oranı riski dolayısıyla alınan önlemler ve bunun gelecek dönemde net gelir ve özkaynaklarda beklenen etkileri:

Faiz oranlarındaki artışlar ana ortaklık Banka finansal pozisyonu üzerinde sınırlı da olsa olumsuz bir etkiye sahip olup, Ana ortaklık Banka Özkaynak yapısı faiz oranlarındaki olası dalgalanmaların olumsuz etkilerini karşılayabilecek seviyededir.

Aşağıdaki tablo faizlerdeki değişimlerin finansal tablolara olası etkilerini içermektedir. Gelir tablosunun duyarlılığı, faiz oranındaki değişimlerin değişken faizli finansal varlık ve yükümlülükler ile gerçeğe uygun değer farkı kâr zarara yansıtılan finansal varlıklar üzerinden net faiz gelirinine olan etkisidir. Bu analiz sırasında, diğer değişkenlerin, özellikle döviz kurlarının, sabit olduğu varsayılmaktadır.

ARAP TÜRK BANKASI A.Ş. VE FİNANSAL BAĞLI ORTAKLIĞI

31 Aralık 2008 tarihi itibarıyla konsolide finansal tablolara ilişkin açıklama ve dipnotlar
(Tutarlar aksi belirtilmedikçe Bin Yeni Türk Lirası ("YTL") olarak ifade edilmiştir.)

31 Aralık 2008	Gelir tablosu		Özkaynak (*)	
	100 bp artış	100 bp azalış	100 bp artış	100 bp azalış
Gerçeğe uygun değer farkı kâr veya zarara yansıtılan finansal varlıklar	-1.494	1.539	-1.494	1.539
Satılmaya hazır finansal varlıklar	-	-	-	-
Değişken faizli finansal varlıklar	945	-738	945	-738
Değişken faizli finansal yükümlülükler	-	-	-	-
Toplam, net	-549	801	-549	801

31 December 2007	Gelir tablosu		Özkaynak (*)	
	100 bp artış	100 bp azalış	100 bp artış	100 bp azalış
Gerçeğe uygun değer farkı kâr veya zarara yansıtılan finansal varlıklar	-131	13	-131	13
Satılmaya hazır finansal varlıklar	-	-	-	-
Değişken faizli finansal varlıklar	104	16	104	16
Değişken faizli finansal yükümlülükler	-73	48	-73	48
Toplam, net	100	77	100	77

(*) Özkaynakların duyarlılığı ise gelir tablosunun duyarlılığına ilaveten faiz oranlarındaki değişimin satılmaya hazır finansal varlıklar üzerindeki etkisini içermektedir.

ARAP TÜRK BANKASI A.Ş. VE FİNANSAL BAĞLI ORTAKLIĞI

31 Aralık 2008 tarihi itibarıyla konsolide finansal tablolara ilişkin açıklama ve dipnotlar
(Tutarlar aksi belirtilmedikçe Bin Yeni Türk Lirası ("YTL") olarak ifade edilmiştir.)

Varlıkların, yükümlülüklerin ve nazım hesap kalemlerinin faize duyarlılığı (Yeniden fiyatlandırmaya kalan süreler itibarıyla):

Cari Dönem Sonu	1 Aya Kadar	1-3 Ay	3-12Ay	1-5 Yıl	5 Yıl ve Üzeri	Faizsiz (*)	Toplam
Varlıklar							
Nakit Değerler (Kasa, Efektif Deposu, Yoldaki Paralar, Satın Alınan Çekler) ve T.C. Merkez Bnk.	39.954	-	-	-	-	1.730	41.684
Bankalar	42.951	12.161	-	-	12	199	55.323
Gerçeğe Uygun Değer Farkı Kâr veya Zarara Yansıtılan	2.661	41.205	22.744	14.932	92.176	-	173.718
Para Piyasalarından Alacaklar	-	-	-	-	-	-	-
Satılmaya Hazır Menkul Değerler	-	-	-	-	-	987	987
Verilen Krediler	140.346	139.452	45.533	190	-	-	325.521
Vadeye Kadar Elde Tutulan Yatırımlar	315	50.878	32.531	14.317	54.738	-	152.779
Diğer Varlıklar	5.510	4.830	21.469	36.764	-	45.269	113.842
Toplam Varlıklar	231.737	248.526	122.277	66.203	146.926	48.185	863.854
Yükümlülükler							
Bankalar Mevduatı	46.902	-	-	-	-	-	46.902
Diğer Mevduat	6.571	4.525	2.360	-	-	37.456	50.912
Para Piyasalarına Borçlar	52.343	-	-	-	-	-	52.343
Muhtelif Borçlar	-	-	-	-	-	4.611	4.611
İhraç Edilen Menkul Değerler	-	-	-	-	-	-	-
Diğer Mali Kurul. Sağl. Fonlar	145.801	251.714	19.691	-	-	-	417.206
Diğer Yükümlülükler (**)	2.469	3.065	12.937	-	-	273.409	291.880
Toplam Yükümlülükler	254.086	259.304	34.988	-	-	315.476	863.854
Bilançodaki Uzun Pozisyon	-	-	87.289	66.203	146.926	-	300.418
Bilançodaki Kısa Pozisyon	-22.349	-10.778	-	-	-	-267.291	-300.418
Nazım Hesaplardaki Uzun Pozisyon	-	-	600	-	-	-	600
Nazım Hesaplardaki Kısa Pozisyon	-728	-1.400	-	-	-	-	-2.128
Toplam Pozisyon	-23.077	-12.178	87.889	66.203	146.926	-267.291	-1.528

(*) Diğer varlıklar faizsiz sütununda yer alan 45.269 YTL'lik tutar; 19.733 YTL Maddi Duran Varlıklar, 275 YTL Maddi Olmayan Duran Varlıklar, 17.427 Vergi Varlığı, 1.061 YTL Satış Amaçlı Elde Tutulan Duran Varlıklar, 211 YTL Muhtelif Alacaklar ve 6.562 YTL tutarında Diğer Aktiflerden oluşmaktadır.

(**) Diğer yükümlülükler faizsiz sütununda yer alan 273.409 YTL'lik tutar; 258.710 YTL tutarında Özkaynak, 8.025 YTL Karşılıklar, 1.269 YTL Cari Vergi Borcu ve 5.405 YTL tutarında Diğer Yabancı Kaynaklardan oluşmaktadır.

ARAP TÜRK BANKASI A.Ş. VE FİNANSAL BAĞLI ORTAKLIĞI

31 Aralık 2008 tarihi itibarıyla konsolide finansal tablolara ilişkin açıklama ve dipnotlar
(Tutarlar aksi belirtilmedikçe Bin Yeni Türk Lirası ("YTL") olarak ifade edilmiştir.)

Önceki Dönem Sonu	1 Aya Kadar	1-3 Ay	3-12 Ay	1-5 Yıl	5 Yıl ve Üzeri	Faizsiz (*)	Toplam
Varlıklar							
Nakit Değerler (Kasa, Efektif Deposu, Yoldaki Paralar, Satın Alınan Çekler) ve T.C. Merkez Bnk.	27.002	-	-	-	-	1.001	28.003
Bankalar	24.689	-	-	10	-	423	25.122
Gerçeğe Uygun Değer Farkı Kâr veya Zarara Yansıtılan	2.225	45.607	34.407	4.896	-	-	87.135
Para Piyasalarından Alacaklar	-	-	-	-	-	-	-
Satılmaya Hazır Menkul Değerler	-	-	-	-	-	802	802
Verilen Krediler	65.208	54.367	8.232	552	-	-	128.359
Vadeye Kadar Elde Tutulan Yatırımlar	-	29.712	-	25.739	3.439	-	58.890
Diğer Varlıklar	4.532	4.211	18.742	29.769	-	26.905	84.159
Toplam Varlıklar	123.656	133.897	61.381	60.966	3.439	29.131	412.470
Yükümlülükler							
Bankalar Mevduatı	40.614	-	-	-	-	-	40.614
Diğer Mevduat	15.139	4.892	2.469	-	-	22.263	44.763
Para Piyasalarına Borçlar	4.109	-	-	-	-	-	4.109
Muhtelif Borçlar	-	-	-	-	-	3.177	3.177
İhraç Edilen Menkul Değerler	-	-	-	-	-	-	-
Diğer Mali Kurul. Sağl. Fonlar	41.010	158.664	16.913	294	-	-	216.881
Diğer Yükümlülükler	333	-	-	-	-	102.593	102.926
Toplam Yükümlülükler	101.205	163.556	19.382	294	-	128.033	412.470
Bilançodaki Uzun Pozisyon	22.451	-	41.999	60.672	3.439	-	128.561
Bilançodaki Kısa Pozisyon	-	(29.659)	-	-	-	-98.902	-128.561
Nazım Hesaplardaki Uzun Pozisyon	-	-	-	-	-	-	-
Nazım Hesaplardaki Kısa Pozisyon	-	-	-	-	-	-	-
Toplam Pozisyon	22.451	-29.659	41.999	60.672	3.439	-98.902	-

(*) Diğer Varlıklar Faizsiz Sütununda Yer Alan 26.905 YTL'lik tutar;
168 YTL Muhtelif Alacaklar, 19.699 YTL Maddi Duran Varlıklar, 256 YTL Maddi Olmayan Varlıklar, 3.036 YTL Vergi Varlığı, 1.118 YTL Satış Amaçlı Elde Tutulan Duran Varlıklar ve 2.628 YTL tutarında Diğer Aktiflerden oluşmaktadır.

Diğer Yükümlülükler Faizsiz Sütununda Yer Alan 102.593 YTL'lik tutar;
94.658 YTL tutarında Özkaynak, 5.043 YTL Karşılıklar, 746 YTL Cari Vergi Borcu ve 2.146 YTL tutarında Diğer Yabancı Kaynaklardan oluşmaktadır.

ARAP TÜRK BANKASI A.Ş. VE FİNANSAL BAĞLI ORTAKLIĞI

31 Aralık 2008 tarihi itibarıyla konsolide finansal tablolara ilişkin açıklama ve dipnotlar
(Tutarlar aksi belirtilmedikçe Bin Yeni Türk Lirası ("YTL") olarak ifade edilmiştir.)

4. Parasal finansal araçlara uygulanan ortalama faiz oranları: %

Cari Dönem Sonu	AVRO	USD	YEN	YTL
Varlıklar				
Nakit Değerler (Kasa, Etkif Deposu, Yoldaki Paralar, Satın Alınan Çekler) ve T.C. Merkez B.	-	-	-	12.00
Bankalar	1.26	2.04	-	18.38
Gerçeğe Uygun Değer Farkı Kâr veya Zarara Yansıtılan Finansal Varlıklar	7.24	5.08	-	21.60
Para Piyasalarından Alacaklar	-	-	-	-
Satılmaya Hazır Finansal Varlıklar	-	-	-	-
Verilen Krediler	6.30	5.50	-	21.67
Vadeye Kadar Elde Tutulan Yatırımlar	5.50	7.14	-	20.36
Finansal Kiralama Alacakları	8.24	8.39	-	21.49
Yükümlülükler				
Bankalar Mevduatı	1.00	0.15	-	-
Diğer Mevduat	2.11	2.21	-	15.59
Para Piyasalarına Borçlar	-	-	-	-
Muhtelif Borçlar	-	-	-	-
İhraç Edilen Menkul Değerler	-	-	-	-
Diğer Mali Kuruluşlardan Sağlanan Fonlar	4.66	2.11	-	17.14
Önceki Dönem Sonu	AVRO	USD	YEN	YTL
Varlıklar				
Nakit Değerler (Kasa, Etkif Deposu, Yoldaki Paralar, Satın Alınan Çekler) ve T.C. Merkez B.	-	1.95	-	11.81
Bankalar	2.82	4.5	-	17.97
Gerçeğe Uygun Değer Farkı Kâr veya Zarara Yansıtılan Finansal Varlıklar	6.52	7.24	-	18.27
Para Piyasalarından Alacaklar	-	-	-	-
Satılmaya Hazır Finansal Varlıklar	-	-	-	-
Verilen Krediler	6.27	6.33	-	17.68
Vadeye Kadar Elde Tutulan Yatırımlar	5.5	9.84	-	20.78
Finansal Kiralama Alacakları	8.27	10.23	-	22.25
Yükümlülükler				
Bankalar Mevduatı	4.5	-	-	16.88
Diğer Mevduat	2.05	2.18	-	15.64
Para Piyasalarına Borçlar	-	-	-	16.2
Muhtelif Borçlar	-	-	-	-
İhraç Edilen Menkul Değerler	-	-	-	-
Diğer Mali Kuruluşlar. Sağl. Fonlar	5.5	5.2	-	15.05

ARAP TÜRK BANKASI A.Ş. VE FİNANSAL BAĞLI ORTAKLIĞI

31 Aralık 2008 tarihi itibarıyla konsolide finansal tablolara ilişkin açıklama ve dipnotlar (Tutarlar aksi belirtilmedikçe Bin Yeni Türk Lirası ("YTL") olarak ifade edilmiştir.)

VII. Konsolide likidite riskine ilişkin açıklamalar

1. Ana ortaklık Banka'nın mevcut likidite riskinin kaynağı ve alınması gereken tedbirlerin alınıp alınmadığı, ana ortaklık Banka yönetim kurulunun acil likidite ihtiyacının karşılanabilmesi ve vadesi gelmiş borçların ödenebilmesi için kullanılacak fon kaynaklarına getirdiği sınırlamalar:

Risk yönetimi çalışmaları kapsamında ana ortaklık Banka'nın likidite riski analiz edilmektedir. Bu kapsamda, yaygın olarak kullanılan rasyo analizleri ve vade dilimleri bazında likidite pozisyonu analizleri ile ana ortaklık Banka'nın likidite riski ölçülmektedir. Bankaların likidite yeterliliğinin ölçülmesine ilişkin yönetmelik uyarınca BDDK'ya periyodik raporlama yapılmaktadır.

2. Ödemelerin, varlık ve yükümlülükler ile faiz oranlarının uyumu varsa mevcut uyumsuzluğun kârlılık üzerindeki muhtemel etkisi:

Ana ortaklık Banka'nın likidite riskinin temel kaynağı uzun vadeli aktiflere karşın yurtdışından sağlanan fonların kısa vadede yoğunlaşmasından kaynaklanmaktadır. Ancak, sözkonusu fonlar kısa vadeli olmakla birlikte sürekli olarak yenilenme kabiliyetine sahip fonlardır. Ana ortaklık Banka için, ana ortağının sağlamış olduğu fon kaynaklarından dolayı acil likidite ihtiyacının karşılanabilmesi ve vadesi gelmiş borçların ödenebilmesi için kullanılacak fon kaynakları konusunda herhangi bir sıkıntı sözkonusu değildir.

3. Ana ortaklık Banka'nın kısa ve uzun vadeli likidite ihtiyacının karşılandığı iç ve dış kaynaklar, kullanılmayan önemli likidite kaynakları:

Fonlama kaynakları içerisinde Özkaynaklar önemli bir paya sahiptir. Ayrıca, ana ortaklık Banka yurtiçi para piyasalarından ve ana ortağının sağlamış olduğu fon kaynaklarından fon sağlama imkanlarına sahiptir.

BDDK'nın 1 Kasım 2006'da bankaların likidite yeterliliğinin ölçülmesine dair yayınladığı yönetmelik uyarınca 1 Haziran 2007 tarihinden itibaren bankaların haftalık ve aylık bazda yapacakları hesaplamalarda likidite oranının yabancı para aktif/pasiflerde basit aritmetik ortalama ile yapılan hesaplamalarda %80, toplam aktif/pasiflerde %100 olması gerekmektedir. Ana Ortaklık Banka'nın 2008 yılı içerisinde gerçekleşen likidite rasyoları aşağıdaki gibidir:

Cari Dönem	Birinci Vade Dilimi (Haftalık)				İkinci Vade Dilimi (Aylık)			
	YP	YP+TP	YP	YP+TP	YP	YP+TP	YP	YP+TP
Ortalama	234	234	100	138				
En Yüksek (%)	664	488	141	216				
En Düşük (%)	108	115	72	102				
31 Aralık 2008	Defter değeri	Brüt nominal çıkış	Vadesiz	1 aya kadar	1-3 ay	3-12 ay	1-5 yıl	5 yıl ve üzeri
Bankalar Mevduatı	46.902	46.903	45.003	1.900	-	-	-	-
Diğer Mevduat	50.912	50.967	37.456	6.598	4.543	2.370	-	-
Diğer Mali Kuruluşlardan Sağlanan Fonlar	417.206	418.023	-	137.461	225.299	24.449	30.814	-
Para Piyasalarına Borçlar	52.343	52.364	-	52.364	-	-	-	-
Toplam	567.363	568.257	82.459	198.323	229.842	26.819	30.814	-
31 Aralık 2007	Defter değeri	Brüt nominal çıkış	Vadesiz	1 aya kadar	1-3 ay	3-12 ay	1-5 yıl	5 yıl ve üzeri
Bankalar Mevduatı	40.614	40.617	33.890	6.727	-	-	-	-
Diğer Mevduat	44.763	44.984	22.263	15.317	4.904	2.500	-	-
Diğer Mali Kuruluşlardan Sağlanan Fonlar	216.881	224.555	-	41.605	130.008	15.567	37.375	-
Para Piyasalarına Borçlar	4.109	4.128	-	4.128	-	-	-	-
Toplam	306.367	314.284	56.153	67.777	134.912	18.067	37.375	-

ARAP TÜRK BANKASI A.Ş. VE FİNANSAL BAĞLI ORTAKLIĞI

31 Aralık 2008 tarihi itibarıyla konsolide finansal tablolara ilişkin açıklama ve dipnotlar
(Tutarlar aksi belirtilmedikçe Bin Yeni Türk Lirası ("YTL") olarak ifade edilmiştir.)

Aktif ve pasif kalemlerin kalan vadelerine göre gösterimi:

Cari Dönem Sonu	Vadesiz	1 aya kadar	1-3 Ay	3-12 Ay	1-5 Yıl	5 Yıl ve Üzeri	Dağıtılamayan	Toplam
Varlıklar								
Nakit Değerler (Kasa, Efektif Deposu, Yoldaki Paralar, Satın Alınan Çekler) ve TCMB	2.153	39.531	-	-	-	-	-	41.684
Bankalar	2.482	40.668	12.161	-	-	12	-	55.323
Gerçeğe Uygun Değer Farkı Kâr veya Zarara Yansıtılan Menkul Değerler	-	472	927	313	14.932	157.074	-	173.718
Para Piyasalarından Alacaklar	-	-	-	-	-	-	-	-
Satılmaya Hazır Menkul Değerler	-	-	-	-	-	-	987	987
Verilen Krediler	-	102.635	58.070	143.792	21.024	-	-	325.521
Vadeye Kadar Elde Tutulacak Yatırımlar	-	315	1.246	25.309	57.287	68.622	-	152.779
Diğer Varlıklar (*)	2.276	5.510	4.830	25.819	36.764	-	38.643	113.842
Toplam Varlıklar	6.911	189.131	77.234	195.233	130.007	225.708	39.630	863.854
Yükümlülükler								
Bankalar Mevduatı	45.003	1.899	-	-	-	-	-	46.902
Diğer Mevduat	37.456	6.571	4.525	2.360	-	-	-	50.912
Diğer Mali Kuruluşlardan Sağlanan Fonlar	-	137.145	224.802	24.445	30.814	-	-	417.206
Para Piyasalarına Borçlar	-	52.343	-	-	-	-	-	52.343
İhraç Edilen Menkul Değerler	-	-	-	-	-	-	-	-
Muhtelif Borçlar	-	313	-	-	-	-	4.298	4.611
Diğer Yükümlülükler (**)	-	7.845	3.065	12.937	-	-	268.033	291.880
Toplam Yükümlülükler	82.459	206.116	232.392	39.742	30.814	-	272.331	863.854
Net Likidite Açığı	-75.548	-16.985	-155.158	155.491	99.193	225.708	-232.701	-
Önceki dönem								
Toplam Aktifler	4.686	114.216	26.089	57.089	167.994	14.964	27.432	412.470
Toplam Pasifler	58.808	67.479	134.556	11.301	37.375	-	102.951	412.470
Net Likidite Açığı	-54.122	46.737	-108.467	45.788	130.619	14.964	-75.519	-

(*) Dağıtılamayan sütununda diğer varlıklar içinde yer alan 38.643 YTL'lik tutar; 19.733 YTL tutarında Maddi Duran Varlıklar 275 YTL Maddi Olmayan Duran Varlıklar, 13.077 Vergi Varlığı, 1.061 Satış Amaçlı Elde Tutulan Duran Varlıklar, 68 YTL Ayniyat Mevcudu, 211 YTL Muhtelif Alacaklar ve 4.218 YTL Diğer Aktiflerden oluşmaktadır.

(**) Dağıtılamayan sütununda diğer yükümlülükler içinde yer alan 268.033 YTL'lik tutar; 258.710 YTL Özkaynaklar, 8.025 YTL Karşılıklardan, 3 YTL Borçlu Geçici Hesaplar, 1.225 YTL Alacaklı Geçici ve 70 YTL Ertelemiş Vergi Borçlarından oluşmaktadır.

ARAP TÜRK BANKASI A.Ş. VE FİNANSAL BAĞLI ORTAKLIĞI

31 Aralık 2008 tarihi itibarıyla konsolide finansal tablolara ilişkin açıklama ve dipnotlar (Tutarlar aksi belirtilmedikçe Bin Yeni Türk Lirası ("YTL") olarak ifade edilmiştir.)

VIII. Finansal varlık ve borçların gerçeğe uygun değeri ile gösterilmesine ilişkin açıklamalar

Vadeye kadar elde tutulacak yatırımların gerçeğe uygun değeri; piyasa fiyatları veya bu fiyatın tespit edilemediği durumlarda, faiz, vade ve benzeri diğer koşullar bakımından aynı nitelikli itfaya tabi diğer menkul değerler için olan kote edilmiş piyasa fiyatları baz alınarak saptanır.

Vadesiz mevduatın tahmini gerçeğe uygun değeri, talep anında ödenecek miktarı ifade eder. Değişken oranlı plasmanlar ile gecelik mevduatın gerçeğe uygun değeri defter değerini ifade eder. Sabit faizli mevduatın tahmini gerçeğe uygun değeri, benzer kredi ve diğer borçlara uygulanan piyasa faiz oranlarını kullanarak iskonto edilmiş nakit akımının bulunmasıyla hesaplanır.

Kredilerin ve finansal kiralama alacaklarının tahmini gerçeğe uygun değeri, sabit faizli krediler için cari piyasa faiz oranları kullanılarak iskonto edilmiş nakit akımlarının bulunmasıyla hesaplanır. Değişken faizli kredilerin defter değeri gerçeğe uygun değerini ifade eder.

Aşağıdaki tablo, bazı finansal varlık ve yükümlülüklerin defter değeri ile gerçeğe uygun değerini göstermektedir. Defter değeri ilgili varlık ve yükümlülüklerin elde etme bedeli ve birikmiş faiz reeskontlarının toplamını ifade etmektedir.

	Defter Değeri		Gerçeğe Uygun Değer	
	Cari Dönem	Önceki Dönem	Cari Dönem	Önceki Dönem
Finansal Varlıklar	602.855	269.756	600.985	270.075
Bankalar	55.323	25.122	55.323	25.122
Satılmaya Hazır Finansal Varlıklar	987	802	987	802
Vadeye Kadar Elde Tutulacak Yatırımlar	152.779	58.890	151.153	60.091
Verilen Krediler	325.521	128.359	325.484	128.262
Finansal Kiralama Alacakları	68.245	56.583	68.038	55.798
Finansal Yükümlülükler	517.974	309.544	517.974	309.544
Bankalar Mevduatı	46.902	40.614	46.902	40.614
Diğer Mevduat	50.912	44.763	50.912	44.763
Diğer Mali Kuruluşlardan Sağlanan Fonlar	417.206	216.881	417.206	216.881
Para Piyasalarına Borçlar	52.343	4.109	52.343	4.109
İhraç Edilen Menkul Kıymetler	-	-	-	-
Muhtelif Borçlar	4.611	3.177	4.611	3.177

IX. Başkalarının nam ve hesabına yapılan işlemler ve inanca dayalı işlemler

1. Banka'nın başkalarının nam ve hesabına alım, satım, saklama, yönetim ve danışmanlık hizmetleri verip vermediği:

Banka gerçek ve tüzel kişiler adına devlet tahvil alım satımına aracılık etmekte ve repo işlemleri yapmaktadır. Bunun dışında başkalarının nam ve hesabına saklama, yönetim ve danışmanlık hizmetleri vermemektedir.

2. İnanca dayalı işlem sözleşmeleri kapsamında diğer finansal kurumlarla yapılan işlemlerin, bu kapsamda doğrudan verilen finansal hizmetlerin bulunup bulunmadığı, bu tür hizmetlerin bankanın veya grubun mali durumunu önemli ölçüde etkilemesi olasılığının bulunup bulunmadığı:

İnanca dayalı işlem sözleşmeleri bulunmamaktadır.

ARAP TÜRK BANKASI A.Ş. VE FİNANSAL BAĞLI ORTAKLIĞI

31 Aralık 2008 tarihi itibarıyla konsolide finansal tablolara ilişkin açıklama ve dipnotlar
(Tutarlar aksi belirtilmedikçe Bin Yeni Türk Lirası ("YTL") olarak ifade edilmiştir.)

X. Konsolide faaliyet bölümlerine ilişkin açıklamalar

31 Aralık 2008 tarihi itibarıyla konsolide faaliyet bölümlerine ilişkin bilgiler aşağıdaki tabloda sunulmuştur:

Cari Dönem – 31 Aralık 2008	Perakende Bankacılık	Kurumsal ve Ticari Bankacılık	Hazine	Özel Bankacılık	Uluslararası Bankacılık	Diğer	Banka'nın Toplam Faaliyeti
Faaliyet Gelirleri	-	51.631	-26.510	-	-	8.134	33.255
Diğer	-	-	-	-	-	-	-
Faaliyet Geliri	-	51.631	-26.510	-	-	8.134	33.255
Bölümün Net Kazancı	-	-	-	-	-	-	-
Dağıtılmamış Maliyetler	-	-	-	-	-	-	-
Faaliyet Kârı/(Zararı)	-	35.808	-43.565	-	-	4.355	-3.402
İştiraklerden Elde Edilen Gelir	-	-	-	-	-	105	105
Vergi Öncesi Kâr	-	35.808	-43.565	-	-	4.460	-3.297
Vergi Karşılığı	-	-	-	-	-	2.224	2.224
Vergi Sonrası Kâr	-	35.808	-43.565	-	-	6.684	-1.073
Azınlık Hakları	-	-	-	-	-	-	-
Dönem Net Kârı	-	35.808	-43.565	-	-	6.684	-1.073
Bölüm Varlıkları	-	337.552	427.970	-	-	98.332	863.854
İştirak ve Bağlı Ortaklıklar	-	-	-	-	-	-	-
Dağıtılmamış Varlıklar	-	-	-	-	-	-	-
Toplam Varlıklar	-	337.552	427.970	-	-	98.332	863.854
Bölüm Yükümlülükleri	-	113.024	427.970	-	-	64.150	605.144
Dağıtılmamış Yükümlülükler	-	-	-	-	-	258.710	258.710
Toplam Yükümlülükler	-	371.229	427.970	-	-	98.332	863.854
Önceki Dönem - 31 Aralık 2007	Perakende Bankacılık	Kurumsal ve Ticari Bankacılık	Hazine	Özel Bankacılık	Uluslararası Bankacılık	Diğer	Banka'nın Toplam Faaliyeti
Faaliyet Gelirleri	-	20.696	1.797	-	-	7.313	29.806
Diğer	-	-	-	-	-	-	-
Faaliyet Geliri	-	20.696	1.797	-	-	7.313	29.806
Bölümün Net Kazancı	-	-	-	-	-	-	-
Dağıtılmamış Maliyetler	-	-	-	-	-	-	-
Faaliyet Kârı	-	-1.103	1.919	-	-	4.024	4.840
İştiraklerden Elde Edilen Gelir	-	137	-	-	-	-	137
Vergi Öncesi Kâr	-	-966	1.919	-	-	4.024	4.977
Vergi Karşılığı	-	208	-	-	-	1.994	2.202
Vergi Sonrası Kâr	-	-1.174	1.919	-	-	2.030	2.775
Azınlık Hakları	-	-	-	-	-	-	-
Dönem Net Kârı	-	-1.174	1.919	-	-	2.030	2.775
Bölüm Varlıkları	-	114.861	215.374	-	-	82.235	412.470
İştirak ve Bağlı Ortaklıklar	-	-	-	-	-	-	-
Dağıtılmamış Varlıklar	-	-	-	-	-	-	-
Toplam Varlıklar	-	114.861	215.374	-	-	82.235	412.470
Bölüm Yükümlülükleri	-	46.657	215.374	-	-	55.781	317.812
Dağıtılmamış Yükümlülükler	-	-	-	-	-	94.658	94.658
Toplam Yükümlülükler	-	141.315	215.374	-	-	55.781	412.470

ARAP TÜRK BANKASI A.Ş. VE FİNANSAL BAĞLI ORTAKLIĞI

31 Aralık 2008 tarihi itibarıyla konsolide finansal tablolara ilişkin açıklama ve dipnotlar (Tutarlar aksi belirtilmedikçe Bin Yeni Türk Lirası ("YTL") olarak ifade edilmiştir.)

BEŞİNCİ BÖLÜM

KONSOLİDE FİNANSAL TABLOLARA İLİŞKİN AÇIKLAMA VE DİPNOTLAR

I. KONSOLİDE BİLANÇONUN AKTİF KALEMLERİNE İLİŞKİN AÇIKLAMA VE DİPNOTLAR

1. Nakit değerler ve TCMB'ye ilişkin bilgiler:

Nakit değerlere ilişkin bilgiler:

	Cari Dönem		Önceki Dönem	
	TP	YP	TP	YP
Kasa/Efektif	143	1.587	171	830
TCMB	437	39.517	273	26.729
Diğer	-	-	-	-
Toplam	580	41.104	444	27.559

T.C. Merkez Bankası hesabına ilişkin bilgiler:

	Cari Dönem		Önceki Dönem	
	TP	YP	TP	YP
Vadesiz Serbest Hesap	437	-	273	-
Vadeli Serbest Hesap	-	13.254	-	7.058
Vadeli Serbest Olmayan Hesap	-	-	-	-
Zorunlu Karşılık	-	26.263	-	19.671
Toplam	437	39.517	273	26.729

Zorunlu Karşılıklara ilişkin açıklamalar:

Türkiye'de faaliyet gösteren bankalar TCMB'nin 2005/1 Sayılı "Zorunlu Karşılıklar Hakkında Tebliği"ne göre Türk parası yükümlülükleri için Yeni Türk Lirası cinsinden %6 oranında, yabancı para yükümlülükleri için ABD Doları ve/veya Euro döviz cinslerinden olmak üzere %9 oranında TCMB nezdinde zorunlu karşılık tesis etmektedirler. TCMB'ce TP ve YP zorunlu karşılıklarına 11-12-2008 tarihine kadar kendi belirlediği oranlarda üçer aylık dönemler itibarıyla faiz ödemesi yapmıştır. Ancak 05-12-2008 tarihli ve 27075 sayılı Resmi Gazete'de yayımlanan 2008/7 sayılı Zorunlu Karşılıklar hakkındaki tebliğe istinaden sadece TP zorunlu karşılıklara faiz ödenecek olup, 31 Aralık 2008 tarihi itibarıyla söz konusu faiz oranı YTL için %12.00'dir.

30 Aralık 2002'de Banka ortaklarından temin edilen 12 Milyon ABD Doları tutarındaki sermaye benzeri kredinin tamamının vadesinde sermayeye eklenmesinin taahhüt edilmesi şartıyla tamamı BDDK'nın onayıyla özkaynak hesaplamasına dahil edilmiştir. Bankalar Yeminli Murakıpları tarafından düzenlenen 18 Ağustos 2006 tarihli raporda Banka ortaklarından temin edilen sermaye benzeri kredinin özkaynak hesaplamasında katkı sermayeye ilave edilirken kredi tutarının 2005 yılı için %60, 2006 yılı için ise %80 oranında azaltıma gidilmemesi sonucu özkaynak tutarının yanlış hesaplandığı belirtilmiştir. Söz konusu gelişmeler doğrultusunda Türkiye Cumhuriyeti Merkez Bankası (TCMB)'nin 8 Ağustos 2007 tarihli talimatı doğrultusunda 31 Aralık 2002 tarihinden 31 Aralık 2006 dönemine kadar özkaynak olarak kabul edilerek zorunlu karşılık ayrılmayan sermaye benzeri kredi üzerinden geçmişe dönük olarak yatırılmayan tutarların üç katı tutarında zorunlu karşılık yatırılması uygulamasına gidilmiştir. Banka zorunlu karşılık cezası için TCMB'de bulundurması gereken zorunlu karşılık tutarını 8 Ağustos 2008 tarihine kadar bulundurarak yükümlülüğünün tamamını yerine getirmiş ve cezai durum ortadan kalkmıştır.

2. Gerçeğe uygun değer farkı kâr/zarara yansıtılan finansal varlıklara ilişkin ilave bilgiler:

a. Gerçeğe uygun değer farkı kâr/zarara yansıtılan finansal varlıklardan, Repo işlemlerine konu olan cari dönem tutarı 59.438 YTL (31 Aralık 2007: 1.062 YTL), teminata verilen/bloke edilenlerin tutarı ise 60.858 YTL'dir (31 Aralık 2007: 47.918 YTL).

b. Alım satım amaçlı türev finansal varlıklara ilişkin pozitif farklar tablosu:

ARAP TÜRK BANKASI A.Ş. VE FİNANSAL BAĞLI ORTAKLIĞI

31 Aralık 2008 tarihi itibarıyla konsolide finansal tablolara ilişkin açıklama ve dipnotlar
(Tutarlar aksi belirtilmedikçe Bin Yeni Türk Lirası ("YTL") olarak ifade edilmiştir.)

Alım Satım Amaçlı Türev Finansal Varlıklar	Cari Dönem		Önceki Dönem	
	TP	YP	TP	YP
Vadeli İşlemler	-	-	-	-
Swap İşlemleri	-	276	-	-
Futures İşlemleri	-	-	-	-
Opsiyonlar	-	668	-	-
Diğer	-	-	-	-
Toplam	-	944	-	-

3. Bankalara ilişkin bilgiler:

	Cari Dönem		Önceki Dönem	
	TP	YP	TP	YP
Bankalar				
Yurtiçi	20,470	9.703	71	1.741
Yurtdışı	-	2,245	-	2.779
Yurtdışı Merkez ve Şubeler	20,953	1.952	19.291	1.240
Toplam	41,423	13,900	19.362	5.760

3. 1. Yurtdışı bankalar hesabına ilişkin bilgiler:

	Serbest Tutar		Serbest Olmayan Tutar	
	Cari Dönem	Önceki dönem	Cari Dönem	Önceki dönem
AB Ülkeleri	1.268	1.439	-	-
ABD, Kanada	316	599	2	2
OECD Ülkeleri*	78	23	-	-
Kıyı Bankacılığı Bölgeleri	-	-	-	-
Diğer	571	708	10	8
Toplam	2.233	2.769	12	10

* AB ülkeleri, ABD ve Kanada dışındaki OECD ülkeleri

4. Satılmaya hazır finansal varlıklara ilişkin bilgiler:

4. 1. Satılmaya hazır finansal varlıkların başlıca türleri

Satılmaya hazır menkul değerler borsada işlem görmeyen hisse senetlerinden oluşmaktadır.

ARAP TÜRK BANKASI A.Ş. VE FİNANSAL BAĞLI ORTAKLIĞI

31 Aralık 2008 tarihi itibarıyla konsolide finansal tablolara ilişkin açıklama ve dipnotlar (Tutarlar aksi belirtilmedikçe Bin Yeni Türk Lirası ("YTL") olarak ifade edilmiştir.)

4. 2. Satılmaya hazır finansal varlıklara ilişkin bilgiler

	Cari Dönem	Önceki Dönem
Borçlanma Senetleri	-	-
Borsada İşlem Gören	-	-
Borsada İşlem Görmeyen	-	-
Hisse Senetleri	987	802
Borsada İşlem Gören	-	-
Borsada İşlem Görmeyen	987	802
Değer Azalma Karşılığı (-)	-	-
Toplam	987	802

5. Kredilere ilişkin açıklamalar:

5. 1. Banka'nın ortaklarına ve mensuplarına verilen her çeşit kredi veya avansın bakiyesine ilişkin bilgiler:

	Cari Dönem		Önceki Dönem	
	Nakdi	Gayrinakdi	Nakdi	Gayrinakdi
Banka Ortaklarına Verilen Doğrudan Krediler	52	15.582	-	1.161
Tüzel Kişi Ortaklara Verilen Krediler	52	15.582	-	1.161
Gerçek Kişi Ortaklara Verilen Krediler	-	-	-	-
Banka Ortaklarına Verilen Dolaylı Krediler	9.284	98.472	12.593	80.246
Banka Mensuplarına Verilen Krediler	393	7	276	7
Toplam (*)	9.729	114.061	12.869	81.414

** Finansal kiralama alacakları dahil edilmiştir.

5. 2. Birinci ve ikinci grup krediler, diğer alacaklar ile yeniden yapılandırılan ya da yeni bir itfa planına bağlanan krediler ve diğer alacaklara ilişkin bilgiler:

Nakdi Krediler	Standart Nitelikli Krediler ve Diğer Alacaklar		Yakın İzlemedeki Krediler ve Diğer Alacaklar	
	Krediler ve Diğer Alacaklar	Yeniden Yapılandırılan ya da Yeni Bir İtfa Planına Bağlananlar	Krediler ve Diğer Alacaklar	Yeniden Yapılandırılan ya da Yeni Bir İtfa Planına Bağlananlar
İhtisas Dışı Krediler	325.521	-	-	-
İskonto ve İştira Senetleri	14.960	-	-	-
İhracat Kredileri	55.919	-	-	-
İthalat Kredileri	-	-	-	-
Mali Kesime Verilen Krediler	169.701	-	-	-
Yurtdışı Krediler	5.649	-	-	-
Tüketici Kredileri	396	-	-	-
Kredi Kartları	-	-	-	-
Kıymetli Maden Kredisi	-	-	-	-
Diğer	78.896	-	-	-
İhtisas Kredileri	-	-	-	-
Diğer Alacaklar	-	-	-	-
Toplam	325.521	-	-	-

ARAP TÜRK BANKASI A.Ş. VE FİNANSAL BAĞLI ORTAKLIĞI

31 Aralık 2008 tarihi itibarıyla konsolide finansal tablolara ilişkin açıklama ve dipnotlar
(Tutarlar aksi belirtilmedikçe Bin Yeni Türk Lirası ("YTL") olarak ifade edilmiştir.)

5. 3. Vade yapısına göre nakdi kredilerin dağılımı

	Standart Nitelikli Krediler ve Diğer Alacaklar		Yakın İzlemedeki Krediler ve Diğer Alacaklar	
	Krediler ve Diğer Alacaklar	Yeniden Yapılandırılan ya da Yeni Bir İtfa Planına Bağlananlar	Krediler ve Diğer Alacaklar	Yeniden Yapılandırılan ya da Yeni Bir İtfa Planına Bağlananlar
Kısa Vadeli Krediler ve Diğer Alacaklar	275.277	-	-	-
İhtisas Dışı Krediler	275.277	-	-	-
İhtisas Kredileri	-	-	-	-
Diğer Alacaklar	-	-	-	-
Orta ve Uzun Vadeli Krediler ve Diğer Alacaklar	50.244	-	-	-
İhtisas Dışı Krediler	50.244	-	-	-
İhtisas Kredileri	-	-	-	-
Diğer Alacaklar	-	-	-	-
Toplam	325.521	-	-	-

ARAP TÜRK BANKASI A.Ş. VE FİNANSAL BAĞLI ORTAKLIĞI

31 Aralık 2008 tarihi itibarıyla konsolide finansal tablolara ilişkin açıklama ve dipnotlar
(Tutarlar aksi belirtilmedikçe Bin Yeni Türk Lirası ("YTL") olarak ifade edilmiştir.)

5. 4. Tüketici kredileri, bireysel kredi kartları ve personel kredi kartlarına ilişkin bilgiler:

	Kısa Vadeli	Orta ve Uzun Vadeli	Toplam
Tüketici Kredileri-TP	-	4	4
Konut Kredisi	-	-	-
Taşıt Kredisi	-	-	-
İhtiyaç Kredisi	-	4	4
Diğer	-	-	-
Tüketici Kredileri-Döviz Endeksli	-	-	-
Konut Kredisi	-	-	-
Taşıt Kredisi	-	-	-
İhtiyaç Kredisi	-	-	-
Diğer	-	-	-
Tüketici Kredileri-YP	-	-	-
Konut Kredisi	-	-	-
Taşıt Kredisi	-	-	-
İhtiyaç Kredisi	-	-	-
Diğer	-	-	-
Bireysel Kredi Kartları-TP	-	-	-
Taksitli	-	-	-
Taksitsiz	-	-	-
Bireysel Kredi Kartları-YP	-	-	-
Taksitli	-	-	-
Taksitsiz	-	-	-
Personel Kredileri-TP	88	304	392
Konut Kredisi	-	-	-
Taşıt Kredisi	-	-	-
İhtiyaç Kredisi	-	-	-
Diğer	88	304	392
Personel Kredileri-Döviz Endeksli	-	-	-
Konut Kredisi	-	-	-
Taşıt Kredisi	-	-	-
İhtiyaç Kredisi	-	-	-
Diğer	-	-	-
Personel Kredileri-YP	-	-	-
Konut Kredisi	-	-	-
Taşıt Kredisi	-	-	-
İhtiyaç Kredisi	-	-	-
Diğer	-	-	-
Personel Kredi Kartları-TP	-	-	-
Taksitli	-	-	-
Taksitsiz	-	-	-
Personel Kredi Kartları-YP	-	-	-
Taksitli	-	-	-
Taksitsiz	-	-	-
Kredili Mevduat Hesabı-TP (Gerçek Kişi)	-	-	-
Kredili Mevduat Hesabı-YP (Gerçek Kişi)	-	-	-
Toplam	88	308	396

ARAP TÜRK BANKASI A.Ş. VE FİNANSAL BAĞLI ORTAKLIĞI

31 Aralık 2008 tarihi itibarıyla konsolide finansal tablolara ilişkin açıklama ve dipnotlar
(Tutarlar aksi belirtilmedikçe Bin Yeni Türk Lirası ("YTL") olarak ifade edilmiştir.)

5. 5. Taksitli ticari krediler ve kurumsal kredi kartlarına ilişkin bilgiler

	Kısa Vadeli	Orta ve Uzun Vadeli	Toplam
Taksitli Ticari Kredileri-TP	10	-	10
İşyeri Kredisi	-	-	-
Taşıt Kredisi	10	-	10
İhtiyaç Kredisi	-	-	-
Diğer	-	-	-
Taksitli Ticari Kredileri-Döviz Endeksli	-	-	-
İşyeri Kredisi	-	-	-
Taşıt Kredisi	-	-	-
İhtiyaç Kredisi	-	-	-
Diğer	-	-	-
Taksitli Ticari Kredileri-YP	-	-	-
İşyeri Kredisi	-	-	-
Taşıt Kredisi	-	-	-
İhtiyaç Kredisi	-	-	-
Diğer	-	-	-
Kurumsal Kredi Kartları-TP	-	-	-
Taksitli	-	-	-
Taksitsiz	-	-	-
Kurumsal Kredi Kartları-YP	-	-	-
Taksitli	-	-	-
Taksitsiz	-	-	-
Kredili Mevduat Hesabı-TP(Gerçek Kişi)	-	-	-
Kredili Mevduat Hesabı-YP(Gerçek Kişi)	-	-	-
Toplam	10	-	10

5. 6. Kredilerin kullanıcılara göre dağılımı

	Cari Dönem	Önceki Dönem
Kamu	-	-
Özel	325.521	128.359
Toplam	325.521	128.359

5. 7. Yurtiçi ve yurtdışı kredilerin dağılımı

	Cari Dönem	Önceki Dönem
Yurtiçi Krediler	304.912	108.259
Yurtdışı Krediler	20.609	20.100
Toplam	325.521	128.359

ARAP TÜRK BANKASI A.Ş. VE FİNANSAL BAĞLI ORTAKLIĞI

31 Aralık 2008 tarihi itibarıyla konsolide finansal tablolara ilişkin açıklama ve dipnotlar (Tutarlar aksi belirtilmedikçe Bin Yeni Türk Lirası ("YTL") olarak ifade edilmiştir.)

5. 8. Bađlı ortaklık ve iřtiraklere verilen krediler

Bađlı ortaklık ve iřtiraklere verilen krediler bulunmamaktadır.

5. 9. Kredilere iliřkin olarak ayrılan özel karřılıklar

Özel Karřılıklar	Cari Dönem	Önceki Dönem
Tahsil İmkanı Sınırlı Krediler ve Diđer Alacaklar İin Ayrılanlar	-	-
Tahsili řüpheli Krediler ve Diđer Alacaklar İin Ayrılanlar	-	-
Zarar Niteliğindeki Krediler ve Diđer Alacaklar İin Ayrılanlar	5.906	5.984
Toplam	5.906	5.984

5. 10. Donuk alacaklara iliřkin bilgiler (Net)

5. 10. 1. Donuk alacaklardan Banka tarafından yeniden yapılandırılan ya da yeni bir itfa planına bađlanan kredi ve diđer alacaklar bulunmamaktadır.

5. 10. 2. Toplam donuk alacak hareketlerine iliřkin bilgiler

	III. Grup	IV. Grup	V. Grup
	Tahsil İmkanı Sınırlı Krediler ve Diđer Alacaklar	Tahsili řüpheli Krediler ve Diđer Alacaklar	Zarar Niteliğindeki Krediler ve Diđer Alacaklar
Önceki Dönem Sonu Bakiyesi	-	-	5.984
Dönem İinde İntikal (+)	10	-	17
Diđer Donuk Alacak Hesaplarından Giriř (+)	-	-	-
Diđer Donuk Alacak Hesaplarına Çıkıř (-)	-	-	-
Dönem İinde Tahsilat (-)	-10	-	-95
Aktiften Silinen (-)	-	-	-
Kurumsal ve Ticari Krediler	-	-	-
Bireysel Krediler	-	-	-
Kredi Kartları	-	-	-
Diđer	-	-	-
Dönem Sonu Bakiyesi	-	-	5.906
Özel Karřılık (-)	-	-	-5.906
Bilanodaki Net Bakiyesi	-	-	-

5. 10. 3. Yabancı para olarak kullanılan kredilerden kaynaklanan donuk alacaklara iliřin bilgiler

Yabancı para olarak kullanılan kredilerden kaynaklanan 2.030 YTL tutarında donuk alacak bulunmaktadır. İlgili donuk alacak tutarı YTL hesaplarında izlenmektedir

5. 11. Zarar niteliğindeki krediler ve diđer alacaklar iin tasfiye politikasının ana hatları

Zarar niteliğindeki krediler ve diđer alacaklar kanuni takip ve teminatların nakde dönüřtürölmesi yollarıyla tahsil edilmeye alışılmaktadır.

ARAP TÜRK BANKASI A.Ş. VE FİNANSAL BAĞLI ORTAKLIĞI

31 Aralık 2008 tarihi itibarıyla konsolide finansal tablolara ilişkin açıklama ve dipnotlar
(Tutarlar aksi belirtilmedikçe Bin Yeni Türk Lirası ("YTL") olarak ifade edilmiştir.)

Donuk alacakların kullanıcı gruplarına göre brüt ve net tutarlarının gösterimi:

	III. Grup:	IV. Grup:	V. Grup
	Tahsil İmkânı Sınırlı Krediler ve Diğer Alacaklar	Tahsili Şüpheli Krediler ve Diğer Alacaklar	Zarar Niteliğindeki Krediler ve Diğer Alacaklar
Cari Dönem (Net)	-	-	-
Gerçek ve Tüzel Kişilere Kullanılan Krediler (Brüt)	-	-	5.806
Özel Karşılık Tutarı (-)	-	-	5.806
Gerçek ve Tüzel Kişilere Kullanılan Krediler (Net)	-	-	-
Bankalar (Brüt) *	-	-	100
Özel Karşılık Tutarı (-)	-	-	100
Bankalar (Net)	-	-	-
Diğer Kredi ve Alacaklar (Brüt)	-	-	-
Özel Karşılık Tutarı (-)	-	-	-
Diğer Kredi ve Alacaklar (Net)	-	-	-
Önceki Dönem (Net)	-	-	-
Gerçek ve Tüzel Kişilere Kullanılan Krediler (Brüt)	-	-	5.884
Özel Karşılık Tutarı (-)	-	-	5.884
Gerçek ve Tüzel Kişilere Kullanılan Krediler (Net)	-	-	-
Bankalar (Brüt)*	-	-	100
Özel Karşılık Tutarı (-)	-	-	100
Bankalar (Net)	-	-	-
Diğer Kredi ve Alacaklar (Brüt)	-	-	-
Özel Karşılık Tutarı (-)	-	-	-
Diğer Kredi ve Alacaklar (Net)	-	-	-

* Yurtdışı Banka

6. Vadeye kadar elde tutulacak menkul değerlere ilişkin bilgiler:**6. 1. Repo işlemlerine konu olan ve teminata verilen/bloke edilenlere ilişkin bilgiler (Net):**

Vadeye kadar elde tutulacak menkul değerlerden repo işlemlerine konu olan tutar yoktur, teminata verilen /bloke edilenlerin tutarı 35.297 YTL'dir (31 Aralık 2007: 17.596 YTL).

6. 2. Vadeye kadar elde tutulacak devlet borçlanma senetlerine ilişkin bilgiler:

	Cari Dönem	Önceki Dönem
Devlet Tahvili	35.297	17.596
Hazine Bonosu	-	-
Diğer Kamu Borçlanma Senetleri	77.238	21.561
Toplam	112.535	39.157

ARAP TÜRK BANKASI A.Ş. VE FİNANSAL BAĞLI ORTAKLIĞI

31 Aralık 2008 tarihi itibarıyla konsolide finansal tablolara ilişkin açıklama ve dipnotlar (Tutarlar aksi belirtilmedikçe Bin Yeni Türk Lirası ("YTL") olarak ifade edilmiştir.)

6. 3. Vadeye kadar elde tutulacak yatırımlara ilişkin bilgiler:

	Cari Dönem	Önceki Dönem
Borçlanma Senetleri	158.329	62.102
Borsada İşlem Görenler	35.297	17.596
Borsada İşlem Görmeyenler	123.032	44.506
Değer Azalma Karşılığı (-)	-5.550	-3.212
Toplam	152.779	58.890

6. 4. Vadeye kadar elde tutulacak menkul değerlerin yıl içindeki hareketleri

	Cari Dönem	Önceki Dönem
Dönem Başındaki Değer	58.890	81.634
Parasal Varlıklarda Meydana Gelen Kur Farkları	17.834	-10.987
Yıl içindeki Alımlar (***)	97.362	-
Satış ve Geri Ödeme Yolu İle Elden Çıkarılanlar (*)	-18.059	-11.529
Değer Azalışı Karşılığı (-)**	3.248	228
Dönem Sonu Toplamı	152.779	58.890

(*) Cari dönem içerisinde portföyden 18.059 YTL satış veya itfa gerçekleşmiştir. Önceki dönemde 9.745 YTL'lik 22 Ekim 2007 vadeli kağıdın itfası gerçekleşmiş olup 1.784 YTL tutarında portföyden satış gerçekleşmiştir.

(**) Dönem içerisinde ayrılan değer azalışı karşılığını göstermektedir.

(***) Banka 31 Aralık 2007 tarihi itibarıyla finansal tablolarında alım satım amaçlı finansal varlıklar portföyünde takip ettiği 29.600 YTL ve 20.000 ABD Doları nominal değerli DZ Bank'tan alınan 2012, 2013 ve 2017 vadeli menkul kıymetlerini (Credit Linked Note) TMS 39'da yapılan değişiklik ile 3 Ekim 2008 de ve bu tarihteki gerçeğe uygun değeri ile vadeye kadar elde tutulacak yatırımlar hesabına sınıflanmıştır. Bu menkul kıymetler sınıflamanın yapıldığı tarih itibarıyla rayiç değerleri toplamı olan 28.524 YTL (19.280 ABD Doları) defter değeri ile vadeye kadar elde tutulacak yatırımlar portföyüne dahil edilmiş ve vadeye kadar elde tutulacak yatırımların yıl içindeki hareketleri tablosunda yıl içerisindeki alımlar satırında gösterilmiştir.

7. İştiraklere ilişkin bilgiler:

31 Aralık 2008 ve 31 Aralık 2007 tarihleri itibarıyla Grup'un iştiraki bulunmamaktadır.

8. Bağlı ortaklıklara ilişkin bilgiler (Net):

8. 1. Konsolidasyon kapsamındaki bağlı ortaklıklara ilişkin bilgiler

8. 1. 1. Ana ortaklık Banka'nın konsolide edilmeyen bağlı ortaklıkları bulunmamaktadır.

8. 1. 2. Konsolidasyon kapsamındaki bağlı ortaklıklara ilişkin özet bilgi

	Unvanı	Adres (Şehir/ Ülke)	Bankanın Pay Oranı-Farklıysa Oy Oranı(%)	Banka Risk Grubu Pay Oranı (%)
1	A&T Finansal Kiralama A.Ş.	İSTANBUL	99.98	99.98

Bağlı ortaklıklara ilişkin önemli finansal tablo bilgileri:

	Aktif Toplamı	Özkaynak	Sabit Varlık Toplamı	Faiz Gelirleri	Menkul Değer Gelirleri	Cari Dönem Kâr/Zararı	Önceki Dönem Kâr/Zararı	Gerçeğe Uygun Değer (*)
1	98.332	34.242	143	11.106	-	2.517	2.654	27.954

(*) Gerçeğe uygun değer olarak bağlı ortaklıkların maliyet bedellerinden, varsa ayrılan değer düşüş karşılığı indirildikten sonra hesaplanan ve konsolide olmayan finansal tablolarda yansıtılan değerleri gösterilmiştir.

ARAP TÜRK BANKASI A.Ş. VE FİNANSAL BAĞLI ORTAKLIĞI

31 Aralık 2008 tarihi itibarıyla konsolide finansal tablolara ilişkin açıklama ve dipnotlar
(Tutarlar aksi belirtilmedikçe Bin Yeni Türk Lirası ("YTL") olarak ifade edilmiştir.)

8. 2. Bağılı ortaklıklara ilişkin hareket tablosu:

	Cari Dönem	Önceki Dönem
Dönem Başı Değeri	26.454	24.455
Dönem İçi Hareketler	1.500	1.999
Alışlar	-	-
Bedelsiz Edinilen Hisse Senetleri	1.500	1.999
Cari Yıl Payından Alınan Kâr	-	-
Satışlar	-	-
Yeniden Değerleme Artışı, Enflasyon Düzeltme Farkı ve Kur Farkı	-	-
Değer Azalma Karşılıkları (+)	-	-
Dönem Sonu Değeri	27.954	26.454
Sermaye Taahhütleri	-	-
Dönem Sonu Sermaye Katılma Payı (%)	99.98	99.98

8. 2. 1. Bağılı ortaklıklara yapılan yatırımların değerlemesi

Bağılı ortaklıkların konsolide finansal tablolarda muhasebeleştirilmesinde kullanılan yöntem Üçüncü Bölüm'de açıklanmıştır.

8. 2. 2. Konsolidasyon kapsamındaki bağılı ortaklıklara ilişkin sektör bilgileri ve bunlara ilişkin kayıtlı tutarlar

Bağılı Ortaklıklar	Cari Dönem	Önceki Dönem
Bankalar	-	-
Sigorta Şirketleri	-	-
Faktoring Şirketleri	-	-
Leasing Şirketleri	27.954	26.454
Finansman Şirketleri	-	-
Diğer Bağılı Ortaklıklar	-	-

8. 2. 3. Borsaya kote edilen konsolidasyon kapsamındaki bağılı ortaklıklar

Ana ortaklık Banka'nın borsaya kote edilen bağılı ortaklıkları bulunmamaktadır.

8. 2. 4. Cari dönem içinde elden çıkarılan konsolidasyon kapsamındaki bağılı ortaklıklar

Yoktur.

8. 2. 5. Cari dönem içinde satın alınan konsolidasyon kapsamındaki bağılı ortaklıklar

Yoktur.

9. Ana ortaklık Banka'nın birlikte kontrol edilen ortaklıklara ilişkin bilgiler:

Ana ortaklık Banka'nın birlikte kontrol edilen ortaklıkları bulunmamaktadır.

ARAP TÜRK BANKASI A.Ş. VE FİNANSAL BAĞLI ORTAKLIĞI

31 Aralık 2008 tarihi itibarıyla konsolide finansal tablolara ilişkin açıklama ve dipnotlar (Tutarlar aksi belirtilmedikçe Bin Yeni Türk Lirası ("YTL") olarak ifade edilmiştir.)

10. Finansal kiralama alacaklarına ilişkin bilgiler (Net):

10.1. Finansal kiralama ile yapılan yatırımların kalan vadelerine göre gösterilmeleri

	Cari Dönem		Önceki Dönem	
	Brüt	Net	Brüt	Net
1 Yılda Az	36.934	31.997	32.037	26.814
1 – 4 Yıl Arası	42.565	38.299	33.919	29.769
4 Yılda Fazla	-	-	-	-
Toplam	79.499	70.296	65.956	56.583

10.2. Finansal kiralama ile yapılan net yatırımlara ilişkin bilgiler

	Cari Dönem	Önceki Dönem
Brüt Finansal Kiralama Yatırımı	79.499	65.956
Finansal Kiralamadan Kazanılmış Finansal Gelirler (-)	-9.203	-9.373
İptal Edilen Kiralama Tutarları	-	-
Net Finansal Kiralama Yatırımları	70.296	56.583

Net finansal kiralama yatırımlarının içinde 834 YTL şüpheli finansal kiralama alacağı bulunmaktadır.

Şüpheli finansal kiralama alacakları için ayrılan karşılık tutarlarının dönem içindeki hareketi aşağıdaki gibidir:

	Cari Dönem	Önceki Dönem
Açılış bakiyesi	747	62
Dönem içinde ayrılan karşılık tutarı	87	685
Tahsilatlar	-	-
Kapanış bakiyesi	834	747

11. Riskten korunma amaçlı türev finansal araçlara ilişkin bilgiler:

Ana ortaklık Banka'nın riskten korunma amaçlı türev finansal araçları bulunmamaktadır.

ARAP TÜRK BANKASI A.Ş. VE FİNANSAL BAĞLI ORTAKLIĞI

31 Aralık 2008 tarihi itibarıyla konsolide finansal tablolara ilişkin açıklama ve dipnotlar
(Tutarlar aksi belirtilmedikçe Bin Yeni Türk Lirası ("YTL") olarak ifade edilmiştir.)

12. Maddi duran varlıklara ilişkin bilgiler:**Cari Dönem**

	Gayrimenkul	Finansal Kiralama İle Edinilen MDV	Araçlar	Diğer MDV	Toplam
Önceki Dönem Sonu: 31.12.2007					
Maliyet	27.303	3.933	1.033	2.903	35.142
Birikmiş Amortisman (-)	8.406	3.802	865	2.400	15.473
Net Defter Değeri	18.897	131	168	503	19.699
Cari Dönem Sonu: 31.12.2008					
Dönem Başı Maliyet Değeri	27.303	3.933	1.033	2.903	35.172
Girişler	-	761	47	300	1.108
Elden Çıkarılanlar (-)	-	-	192	48	240
Değer Düşüşü	-	-	-	-	-
Kapanış Maliyet Değeri	27.303	4.694	888	3.155	36.040
Dönem Amortismanı ve Elden Çıkarılanlar Amortismanı (-)	650	106	63	255	1.074
Dönem Sonu Birikmiş Amortisman (-)	9.056	3.908	736	2.607	16.307
Kapanış Net Defter Değeri	18.247	786	152	548	19.733

Önceki Dönem

	Gayrimenkul	Finansal Kiralama İle Edinilen MDV	Araçlar	Diğer MDV	Toplam
Önceki Dönem Sonu: 31.12.2006					
Maliyet	27.303	3.933	981	2.812	35.029
Birikmiş Amortisman (-)	7.756	3.660	770	2.146	14.332
Net Defter Değeri	19.547	273	211	666	20.697
Cari Dönem Sonu: 31.12.2007					
Dönem Başı Maliyet Değeri	27.303	3.933	981	2.812	35.029
Girişler	-	-	77	93	170
Elden Çıkarılanlar (-)	-	-	25	2	27
Değer Düşüşü	-	-	-	-	-
Kapanış Maliyet Değeri	27.303	3.933	1.033	2.903	35.172
Dönem Amortismanı ve Elden Çıkarılanlar Amortismanı (-)	650	142	95	254	1.141
Dönem Sonu Birikmiş Amortisman (-)	8.406	3.802	865	2.400	15.473
Kapanış Net Defter Değeri	18.897	131	168	503	19.699

ARAP TÜRK BANKASI A.Ş. VE FİNANSAL BAĞLI ORTAKLIĞI

31 Aralık 2008 tarihi itibarıyla konsolide finansal tablolara ilişkin açıklama ve dipnotlar
(Tutarlar aksi belirtilmedikçe Bin Yeni Türk Lirası ("YTL") olarak ifade edilmiştir.)

13. Maddi olmayan duran varlıklara ilişkin açıklamalar:**Cari Dönem**

	Diğer	Toplam
Önceki Dönem Sonu: 31.12.2007		
Maliyet	2.636	2.636
Birikmiş Amortisman (-)	-2.380	-2.380
Net Defter Değeri	256	256
Cari Dönem Sonu: 31.12.2008		
Dönem Başı Maliyet Değeri		
	2.636	2.636
Girişler	160	160
Elden Çıkarılanlar (-)	11	11
Değer Düşüşü	-	-
Kapanış Maliyet Değeri	2.785	2.785
Dönem Amortismanı ve Elden Çıkarılanlar Amortismanı (-)	-130	-130
Dönem Sonu Birikmiş Amortisman (-)	-2.510	-2.510
Kapanış Net Defter Değeri	275	275

Önceki Dönem

	Diğer	Özel maliyet	Toplam
Önceki Dönem Sonu: 31.12.2006			
Maliyet	2.539	531	3.070
Birikmiş Amortisman (-)	-2.182	-516	-2.698
Net Defter Değeri	357	15	372
Cari Dönem Sonu: 31.12.2007			
Dönem Başı Maliyet Değeri			
	2.539	531	3.070
Girişler	5	17	22
Elden Çıkarılanlar (-)	-	-	-
Değer Düşüşü	-	-	-
Kapanış Maliyet Değeri	2.544	548	3.092
Dönem Amortismanı ve Elden Çıkarılanlar Amortismanı (-)	-130	8	-138
Dönem Sonu Birikmiş Amortisman (-)	-2.312	-524	-2.836
Kapanış Net Defter Değeri	232	24	256

ARAP TÜRK BANKASI A.Ş. VE FİNANSAL BAĞLI ORTAKLIĞI

31 Aralık 2008 tarihi itibarıyla konsolide finansal tablolara ilişkin açıklama ve dipnotlar
(Tutarlar aksi belirtilmedikçe Bin Yeni Türk Lirası ("YTL") olarak ifade edilmiştir.)

14. Yatırım amaçlı gayrimenkuller:

Grup'un yatırım amaçlı gayrimenkulü bulunmamaktadır.

15. Vergi varlığına ilişkin bilgiler:

Ana ortaklık Banka 27 Şubat 2008 tarih ve 26800 Sayılı Resmi Gazete'de yayımlanarak yürürlüğe giren 5736 sayılı Bazı Kamu Alacaklarının Uzlaşma Usulü ile Tahsili Hakkında Kanun'un 3'üncü maddesi çerçevesinde, 2001-2005 dönemlerine ait kurumlar vergisi ve geçici vergi beyannamelerine ilişkin olarak Vergi Dairesi aleyhine açılmış ve yargı süreci devam etmekte olan davalar sona erdirilerek ilgili vergi dairesi ile uzlaşmıştır. Böylece 2001-2005 dönemlerine ait kurumlar vergisi beyannamelerinde yapılan düzeltmeler neticesinde, vergi dairesinden mahsup yoluyla iade alacağı vergi tutarı 17.395 YTL olarak kesinleşmiştir. İlgili tutar cari dönem finansal tablolarında "Diğer Faaliyet Gelirleri" hesabına kaydedilmiştir. 31 Aralık 2008 tarihi itibarıyla vergi tutarları mahsup edildikten sonra bilançoda cari vergi varlığı içerisinde yer alan vergi alacağı tutarı 12.168 YTL'dir.

Grup 31 Aralık 2008 tarihi itibarıyla 5.259 YTL (31 Aralık 2007: 2.965 YTL) tutarında ertelenmiş vergi varlığı hesaplamış olup, söz konusu tutarlara bilanço tarihi itibarıyla hesaplanan vergiye tabi geçici farkların sonucunda ulaşılmıştır.

Grup'un 31 Aralık 2008 tarihi itibarıyla mali zarar üzerinden hesaplanmış ertelenmiş vergi varlığı 381 YTL bulunmaktadır.
(31 Aralık 2007: 279 YTL)

31 Aralık 2008 ve 31 Aralık 2007 tarihleri itibarıyla vergiden indirilebilir veya vergiye tabi geçici farkların dökümü ve bunlara ilişkin ertelenmiş vergi varlığı veya borcu aşağıdaki gibidir.

	Cari Dönem 31 Aralık 2008		Geçmiş Dönem 31 Aralık 2007	
	Birikmiş geçici farklar	Ertelenmiş vergi varlığı/(borcu)	Birikmiş geçici farklar	Ertelenmiş vergi varlığı/(borcu)
Kullanılmamış yatırım indirimleri üzerinden sağlanacak vergi avantajı	-	-	3.147	944
Finansal kiralama tashih etkisi	-	-	2.676	803
Çalışan hakları karşılığı	3.154	631	2.905	591
Taşınabilir Mali Zararlar	1.903	381	1.396	279
Menkul Değer Reeskontu	2.274	455	289	58
Maddi Duran Varlık Amortismanı	169	34	171	34
Diğer Karşılıklar	118	24	1.164	301
Diğer	1.541	308	841	168
Türev Finansal Varlıklar	17.213	3.441	-	-
Ertelenmiş Vergi Varlığı	26.372	5.274	12.589	3.178
Diğer	-78	-15	-709	-213
Ertelenmiş Vergi Borcu	-78	-15	-709	-213
Ertelenmiş Vergi Varlığı, Net	26.294	5.259	11.880	2.965

ARAP TÜRK BANKASI A.Ş. VE FİNANSAL BAĞLI ORTAKLIĞI

31 Aralık 2008 tarihi itibarıyla konsolide finansal tablolara ilişkin açıklama ve dipnotlar (Tutarlar aksi belirtilmedikçe Bin Yeni Türk Lirası ("YTL") olarak ifade edilmiştir.)

16. Satış amaçlı elde tutulan duran varlıklara ilişkin açıklamalar:

	Cari Dönem 31 Aralık 2008	Önceki Dönem 31 Aralık 2007
Maliyet	1.195	1.551
Birikmiş Amortisman (-)	-77	-76
Net Defter Değeri	1.118	1.475
Açılış Bakiyesi	1.118	1.475
İktisap Edilenler	-	-
Elden Çıkarılanlar (-), net	-	-333
Amortisman Bedeli (-)	(57)	-24
Kapanış Net Defter Değeri	1.061	1.118

17. Diğer aktiflere ilişkin bilgiler:

Bilançonun diğer aktifler kalemi 5.050 YTL (31 Aralık 2007: 3.467 YTL) tutarında olup, bilanço dışı taahhütler hariç bilanço toplamının %10'unu aşmamaktadır.

ARAP TÜRK BANKASI A.Ş. VE FİNANSAL BAĞLI ORTAKLIĞI

31 Aralık 2008 tarihi itibarıyla konsolide finansal tablolara ilişkin açıklama ve dipnotlar
(Tutarlar aksi belirtilmedikçe Bin Yeni Türk Lirası ("YTL") olarak ifade edilmiştir.)

II. KONSOLİDE BİLANÇONUN PASİF KALEMLERİNE İLİŞKİN AÇIKLAMA VE DİPNOTLAR**1. Mevduatın vade yapısına ilişkin bilgiler:****Cari dönem**

	Vadesiz	7 Gün İhbarlı	1Aya Kadar	1-3 Ay	3-6 Ay	6 Ay-1 Yıl	1 Yıl ve Üstü	Birikimli Mevduat	Toplam
Tasarruf Mevduatı	288	-	821	651	17	28	-	-	1.805
Döviz Tevdiat Hesabı	35.936	-	2.024	5.503	1.196	3.079	-	-	47.738
Yurtiçinde Yerleşik K.	13.625	-	1.429	4.039	466	512	-	-	20.071
Yurtdışında Yerleşik K.	22.311	-	595	1.464	730	2.567	-	-	27.667
Resmi Kur. Mevduatı	-	-	-	-	-	-	-	-	-
Tic. Kur. Mevduatı	437	-	44	93	-	-	-	-	574
Diğ. Kur. Mevduatı	795	-	-	-	-	-	-	-	795
Kıymetli Maden DH	-	-	-	-	-	-	-	-	-
Bankalar Mevduatı	45.003	-	1.899	-	-	-	-	-	46.902
T.C. Merkez B.	-	-	-	-	-	-	-	-	-
Yurtiçi Bankalar	-	-	1.899	-	-	-	-	-	1.899
Yurtdışı Bankalar	45.003	-	-	-	-	-	-	-	45.003
Katılım Bankaları	-	-	-	-	-	-	-	-	-
Diğer	-	-	-	-	-	-	-	-	-
Toplam	82.459	-	4.788	6.247	1.213	3.107	-	-	97.814

Önceki dönem

	Vadesiz	7 Gün İhbarlı	1Aya Kadar	1-3 Ay	3-6 Ay	6 Ay-1 Yıl	1 Yıl ve Üstü	Birikimli Mevduat	Toplam
Tasarruf Mevduatı	99	-	4.951	1.220	15	24	-	-	6.309
Döviz Tevdiat Hesabı	21.068	-	4.055	5.700	2.011	2.772	-	-	35.606
Yurtiçinde Yer. K.	8.847	-	2.555	4.484	1.408	509	-	-	17.803
Yurtdışında Yer.K	12.221	-	1.500	1.216	603	2.263	-	-	17.803
Resmi Kur. Mevduatı	-	-	-	-	-	-	-	-	-
Tic. Kur. Mevduatı	605	-	1.816	83	-	-	-	-	2.504
Diğ. Kur. Mevduatı	344	-	-	-	-	-	-	-	344
Kıymetli Maden DH	-	-	-	-	-	-	-	-	-
Bankalar Mevduatı	33.890	-	6.724	-	-	-	-	-	40.614
T.C. Merkez B.	-	-	-	-	-	-	-	-	-
Yurtiçi Bankalar	-	-	6.724	-	-	-	-	-	6.724
Yurtdışı Bankalar	33.890	-	-	-	-	-	-	-	33.890
Katılım Bankaları	-	-	-	-	-	-	-	-	-
Diğer	-	-	-	-	-	-	-	-	-
Toplam	56.006	-	17.546	7.003	2.026	2.796	-	-	85.377

ARAP TÜRK BANKASI A.Ş. VE FİNANSAL BAĞLI ORTAKLIĞI

31 Aralık 2008 tarihi itibarıyla konsolide finansal tablolara ilişkin açıklama ve dipnotlar
(Tutarlar aksi belirtilmedikçe Bin Yeni Türk Lirası ("YTL") olarak ifade edilmiştir.)

1. 1. Mevduat sigortası kapsamında bulunan ve mevduat sigortası limitini aşan tasarruf mevduatına ilişkin bilgiler

	Mevduat Sigortası Kapsamında Bulunan		Mevduat Sigortası Limitini Aşan	
	Cari Dönem	Önceki Dönem	Cari Dönem	Önceki Dönem
Tasarruf Mevduatı	1.501	3.094	304	3.217
Tasarruf Mevduatı Niteliğini Haiz DTH	7.572	7.190	9.912	5.032
Tasarruf Mevduatı Niteliğini Haiz Diğ. H.	-	-	-	-
Yurtdışı Şubelerde Bulunan Yabancı Mercilerin Sigortasına Tabi Hesaplar	-	-	-	-
Kıyı Bnk. Blg. Şubelerde Bulunan Yabancı Mercilerin Sigortasına Tabi Hesaplar	-	-	-	-
Toplam	9.073	10.284	10.216	8.249

1. 2. Mevduat sigortası kapsamında bulunmayan tasarruf mevduatı

1. 2. 1. Ana Ortaklık Banka'nın yurtdışı ve kıyı bankacılığı bölgelerinde şubesi yoktur.

1. 2. 2. Tasarruf Mevduatı Sigorta Fonu kapsamında bulunmayan gerçek kişilerin özel cari ve katılma hesapları yoktur.

Sigorta kapsamında bulunmayan tutarlar:

Sigorta kapsamında bulunmayan gerçek kişilerin mevduatı:

	Cari Dönem	Önceki Dönem
Yurtdışı Şubelerde Bulunan Mevduat ve Diğer Hesaplar	-	-
Hâkim Ortaklar ile Bunların Ana, Baba, Eş ve Velayet Altındaki Çocuklarına Ait Mevduat ile Diğer Hesaplar	-	-
Yönetim veya Müdürler Kurulu Başkan ve Üyeler, Genel Müdür ve Yardımcıları ile Bunların Ana, Baba, Eş ve Velayet Altındaki Çocuklarına Ait Mevduat ile Diğer Hesaplar	251	170
26/9/2004 Tarihli ve 5237 Sayılı TCK'nın 282 nci Maddesindeki Suçtan Kaynaklanan Mal Varlığı Değerleri Kapsamına Giren Mevduat ile Diğer Hesaplar	-	-
Türkiye'de Münhasıran Kıyı Bankacılığı Faaliyeti Göstermek Üzere Kurulan Mevduat Bankalarında Bulunan Mevduat	-	-

2. Alım satım amaçlı türev finansal borçlara ilişkin bilgiler:

Alım Satım Amaçlı Türev Finansal Borçlar	Cari Dönem		Önceki Dönem	
	TP	YP	TP	YP
Vadeli İşlemler	-	-	-	-
Swap İşlemleri	-	-	-	-
Futures İşlemleri	-	-	-	-
Opsiyonlar	-	18.156	-	-
Diğer	-	-	-	-
Toplam	-	18.156	-	-

ARAP TÜRK BANKASI A.Ş. VE FİNANSAL BAĞLI ORTAKLIĞI

31 Aralık 2008 tarihi itibarıyla konsolide finansal tablolara ilişkin açıklama ve dipnotlar
(Tutarlar aksi belirtilmedikçe Bin Yeni Türk Lirası ("YTL") olarak ifade edilmiştir.)

3. Alınan kredilere ilişkin bilgiler:

3. 1. Bankalar ve diğer mali kuruluşlara ilişkin bilgiler:

	Cari Dönem		Önceki Dönem	
	TP	YP	TP	YP
T.C. Merkez Bankası Kredileri	-	-	-	-
Yurtiçi Banka ve Kuruluşlardan	1.765	15.092	883	13.849
Yurtdışı Banka, Kuruluş ve Fonlardan	-	400.349	-	188.170
Toplam	1.765	415.441	883	202.019

3. 2. Alınan kredilerin vade ayırımına göre gösterilmesi:

	Cari Dönem		Önceki Dönem	
	TP	YP	TP	YP
Kısa Vadeli	1.765	382.647	883	164.070
Orta ve Uzun Vadeli	-	32.794	-	37.949
Toplam	1.765	415.441	883	202.019

3. 3. Grup'un yükümlülüklerinin yoğunlaştığı alanlara ilişkin ilave açıklamalar

31 Aralık 2008 tarihi itibarıyla Grup'un yükümlülüklerinin %11.32'si (31 Aralık 2007: %20.69) mevduat, %48.29'u (31 Aralık 2007: % 52.58) alınan kredilerden oluşmaktadır.

4. Diğer yabancı kaynaklara ilişkin bilgiler:

Konsolide bilançonun diğer yabancı kaynaklar kalemi 5.720 YTL (31 Aralık 2007: 2.479 YTL) olup, konsolide bilanço toplamının %10'unu aşmamaktadır.

5. Kiralama işlemlerinden borçlara ilişkin bilgiler:

Finansal kiralama sözleşmelerinde kira taksitleri kiralanan malın bedeli, piyasa faiz oranları ve finansmanın vadesine göre belirlenmektedir. Finansal kiralama sözleşmeleri ile ilgili Banka'ya önemli yükümlülükler getiren hükümler bulunmamaktadır.

6. Riskten korunma amaçlı türev finansal borçlara ilişkin bilgiler:

Bankanın riskten korunma amaçlı türev finansal borçları bulunmamaktadır.

7. Karşılıklara ilişkin açıklamalar:

7. 1. Genel karşılıklara ilişkin bilgiler

	Cari Dönem	Önceki Dönem
I. Grup Kredi ve Alacaklar İçin Ayrılanlar	2.709	902
II. Grup Kredi ve Alacaklar İçin Ayrılanlar	-	-
Gayrinakdi Krediler İçin Ayrılanlar	1.351	357
Diğer	-	-
Toplam	4.060	1.259

ARAP TÜRK BANKASI A.Ş. VE FİNANSAL BAĞLI ORTAKLIĞI

31 Aralık 2008 tarihi itibarıyla konsolide finansal tablolara ilişkin açıklama ve dipnotlar (Tutarlar aksi belirtilmedikçe Bin Yeni Türk Lirası ("YTL") olarak ifade edilmiştir.)

7. 2. Döviz endeksli krediler kur farkı karşılıkları

	Cari Dönem	Önceki Dönem
Döviz Endeksli Krediler Kur Farkı Karşılıkları (*)	862	2297

(*) Döviz endeksli kredilere ait kur farkları aktifte yeralan krediler ile netleştirilmektedir.

7. 3. Diğer karşılıklara ilişkin bilgiler

Ana Ortaklık Banka, bilanço tarihi itibarıyla 118 YTL (31 Aralık 2007: 117 YTL) devam eden davalar için ve Gayrinakdi krediler için 424 YTL (31 Aralık 2007: 401 YTL) karşılık ayırmıştır.

8. Vergi borcuna ilişkin açıklamalar:

8. 1. Cari vergi borcuna ilişkin bilgiler

Banka'nın 31 Aralık 2008 itibarıyla peşin ödenen vergiler düşüldükten sonra ödenecek kurumlar vergisi bulunmamaktadır. (31 Aralık 2007: 401 YTL) karşılık ayırmıştır.

8. 1. 1. Ödenecek vergilere ilişkin bilgiler

	Cari Dönem	Önceki Dönem
BSMV	331	61
Menkul Sermaye İradı Vergisi	34	49
Ödenecek Katma Değer Vergisi	71	24
Ödenecek Kurumlar Vergisi (Dar mükellef)	12	10
Kambiyo Muameleleri Vergisi	-	15
Gayrimenkul Sermaye İradı Vergisi	1	1
Diğer	520	371
Toplam	969	531

8. 1. 2. Primlere ilişkin bilgiler

	Cari Dönem	Önceki Dönem
Sosyal Sigorta Primleri-Personel	89	82
Sosyal Sigorta Primleri-İşveren	123	116
Banka Sosyal Yardım Sandığı Primleri-Personel	-	-
Banka Sosyal Yardım Sandığı Primleri-İşveren	-	-
Emekli Sandığı Aidatı ve Karşılıkları-Personel	-	-
Emekli Sandığı Aidatı ve Karşılıkları-İşveren	-	-
İşsizlik Sigortası-Personel	6	6
İşsizlik Sigortası-İşveren	12	11
Diğer	-	-
Toplam	230	215

8. 2. Ertelenmiş vergi borcuna ilişkin bilgiler

Ana Ortaklık Banka'nın konsolide edilen bağlı ortaklığı olan A&T Finansal Kiralama A.Ş.'nin uygulanan muhasebe politikaları ve değerlendirme esasları ile vergi mevzuatı arasındaki zamanlama farkları üzerinden hesaplanan 70 YTL ertelenmiş vergi borcu ilişikteki mali tablolara yansıtılmıştır.

9. Satış amaçlı duran varlıklara ilişkin borçlar hakkında bilgiler:

Yoktur.

ARAP TÜRK BANKASI A.Ş. VE FİNANSAL BAĞLI ORTAKLIĞI

31 Aralık 2008 tarihi itibarıyla konsolide finansal tablolara ilişkin açıklama ve dipnotlar
(Tutarlar aksi belirtilmedikçe Bin Yeni Türk Lirası ("YTL") olarak ifade edilmiştir.)

10. Sermaye benzeri kredilere ilişkin bilgiler:

Banka 30 Aralık 2002 tarihinde Libyan Foreign Bank'dan 12.000.000 ABD Doları tutarında vadesi beş yıl bir ay olan, Libor+2 faiz oranlı sermaye benzeri kredi kullanmıştır. 2007 yılında T. İş Bankası ve T.C. Ziraat Bankası'nın bu krediye katılımı sonucunda Libyan Foreign Bank 7.800.000 ABD Doları, T. İş Bankası 2.400.000 ABD Doları ve TC. Ziraat Bankası 1.800.000 ABD Doları iştirak etmiştir. Bu kredinin tamamı 30 Ocak 2008 tarihinde sermayeye ilave edilmiştir. Banka'nın 31 Aralık 2008 tarihi itibarıyla sermaye benzeri kredisi bulunmamaktadır.

11. Özkaynaklara ilişkin bilgiler:

11.1. Ödenmiş sermayenin gösterimi:

	Cari Dönem	Önceki Dönem
Hisse Senedi Karşılığı	240.000	41.000
İmtiyazlı Hisse Senedi Karşılığı	-	-

11.2. Ödenmiş sermaye tutarı, bankada kayıtlı sermaye sisteminin uygulanıp uygulanmadığı hususunun açıklanması ve bu sistem uygulanıyor ise kayıtlı sermaye tavanı

Ana ortaklık Banka'da kayıtlı sermaye sistemi uygulanmamaktadır.

11.3. Cari dönem içinde yapılan sermaye artırımları ve kaynakları ile artırılan sermaye payına ilişkin diğer bilgiler

3 Aralık 2007 tarihinde gerçekleşen Olağanüstü Genel Kurul kararıyla Ana Ortaklık Banka'nın ödenmiş sermayesi 41.000 YTL den 89.000 YTL'ye çıkarılması kararı alınmıştır. 30 Ocak 2008 tarihinde 48.000 YTL'lik sermaye artışının 14.125 YTL'lik kısmı sermaye benzeri kredilerden 9.967 YTL'lik kısmı geçmiş yıllar karlarından, 23.908 YTL'lik kısmı diğer sermaye yedeklerinden karşılanmıştır.

25 Mart 2008 tarihinde yapılan Olağan Genel Kurul Kararına göre Ana Ortaklık Banka'nın sermayesinin 89.000 YTL'den 240.000 YTL'ye çıkartılmasına, artırılabilecek olan 151.000 YTL'nin ortaklar tarafından nakit olarak ödenmesine karar verilmiş ve 16 Haziran 2008 tarihinde sermaye artışı gerçekleşerek 89.000 YTL'den 240.000 YTL'ye çıkarılmıştır. Sonuç olarak Bankanın cari dönem içerisinde ödenmiş sermayesinde gerçekleşen iki adet sermaye artışı sonrasında 165.125 YTL nakit, 9.967 YTL geçmiş yıllar kârından, 23.908 YTL sermaye yedeklerinden olmak üzere toplamda 199.000 YTL artışla 41.000 YTL den 240.000 YTL'ye çıkarılmıştır.

11.4. Cari dönem içinde sermaye yedeklerinden sermayeye ilave edilen kısma ilişkin bilgiler

Cari dönem içinde sermaye yedeklerinden sermayeye 23.908 YTL ilave edilmiştir.

11.5. Son mali yılın ve onu takip eden ara dönemin sonuna kadar olan sermaye taahhütleri, bu taahhütlerin genel amacı ve bu taahhütler için gerekli tahmini kaynaklar

Cari dönem içinde Grup'un sermaye taahhüdü bulunmamaktadır.

11.6. Grubun gelirleri, kârlılığı ve likiditesine ilişkin geçmiş dönem göstergeleri ile bu göstergelerdeki belirsizlikler dikkate alınarak yapılacak öngörülerin, özkaynak üzerindeki tahmini etkileri

Yoktur.

11.7. Sermayeyi temsil eden hisse senetlerine tanınan imtiyazlara ilişkin özet bilgiler

Ana sözleşmeye göre, ana ortaklık Banka'nın sermayesi, bir veya müteaddit defa artırılıp azaltılabilir. Sermaye artışı, rezervlerden sermaye hesabına para transferi ve bunun sonucu hissedarlara hisseleri nispetinde yeni hisse senedi verilmesi suretiyle yapılabilir.

Her bir hisse senedi sahibi, elindeki hisse senedi sayısına orantılı bir şekilde yeni hisse senetlerini taahhüt etmede rüçhan hakkına sahip olur. Bu hak, hissedarlara bu konuda yapılacak davetin hissedarın eline geçmesinden itibaren 30 gün içinde kullanılabilir.

Rüçhan hakkı, yalnızca, bizzat bulunan veya temsil edilen İdare Meclisi üyelerinin 4/5 çoğunluğunun olumlu oyları ile verilebilir.

Yeni hisse senetleri ilk hisse senetlerinin itibari değerinin altında değerle çıkarılamaz.

Kesir hisse senetleri, İdare Meclisi tarafından tahsis ve tevzi olunur.

Ana ortaklık Banka, doğrudan ve dolaylı olarak kendi hisse senetlerinin satın alınmasını finanse edemez.

Arap hissedarlar Türk Kanunları önünde Türk vatandaşı statüsünde muamele görürler. Bu garanti, hisse, temettü ve dağıtılan sair kazançların transferini de içerir ve bunlarla sınırlı olmaksızın, Arap hissedarlar benzer şekilde 6224 sayılı Yabancı Sermaye Teşvik Kanunu'ndan yararlanırlar ve bu kanunla korunurlar.

ARAP TÜRK BANKASI A.Ş. VE FİNANSAL BAĞLI ORTAKLIĞI

31 Aralık 2008 tarihi itibarıyla konsolide finansal tablolara ilişkin açıklama ve dipnotlar (Tutarlar aksi belirtilmedikçe Bin Yeni Türk Lirası ("YTL") olarak ifade edilmiştir.)

11. 8. Menkul değerler değer artış fonuna ilişkin bilgiler:

Banka'nın menkul değerler değer artış fonu bulunmamaktadır.

11. 9. Yasal yedeklere ilişkin bilgiler:

Cari dönem içerisinde geçmiş yıl kararlarından yasal yedeklere aktarılan tutar 216 YTL'dir (31 Aralık 2007: 323YTL).

III. KONSOLİDE NAZIM HESAPLARA İLİŞKİN AÇIKLAMA VE DİPNOTLAR

1. Nazım hesaplarda yer alan yükümlülüklerle ilişkin açıklama:

1. 1. Gayri kabili rücu nitelikteki kredi taahhütlerinin türü ve miktarı

Ana ortaklık Bankanın gayri kabili rücu nitelikteki çekler için ödeme taahhütlerinden oluşan 37.149 YTL (31 Aralık 2007: 4.348 YTL) tutarında cayılamaz taahhüdü bulunmaktadır.

1. 2. Aşağıdakiler dahil nazım hesap kalemlerinden kaynaklanan muhtemel zararların ve taahhütlerin yapısı ve tutarı,

Ana ortaklık Banka, bilanço tarihi itibarıyla 848 YTL tutarındaki (31 Aralık 2007: 802) gayrinakdi kredileri için 424 YTL (31 Aralık 2007: 401 YTL) tutarında karşılık ayırmıştır.

1. 2. 1. Garantiler, banka aval ve kabulleri ve mali garanti yerine geçen teminatlar ve diğer akreditifler dahil gayrinakdi krediler

Garantiler, banka aval ve kabulleri ve mali garanti yerine geçen teminatlar ve diğer akreditifler dahil gayrinakdi krediler tutarı 187.083 YTL'dir (31 Aralık 2007: 109.497 YTL).

1. 2. 2. Kesin teminatlar, geçici teminatlar, kefaletler ve benzeri işlemler

Bankanın teminat mektupları tutarı 535.855 YTL'dir (31 Aralık 2007: 179.494 YTL).

2. Gayrinakdi kredilerin toplam tutarı:

	Cari Dönem	Önceki Dönem
Nakit Kredi Teminine Yönelik Olarak Açılan Gayrinakdi Krediler	8.584	3.261
Bir Yıl veya Daha Az Süreli Asıl Vadeli	-	3.261
Bir Yılda Daha Uzun Süreli Asıl Vadeli	8.584	-
Diğer Gayrinakdi Krediler	714.354	285.730
Toplam	722.938	288.991

ARAP TÜRK BANKASI A.Ş. VE FİNANSAL BAĞLI ORTAKLIĞI

31 Aralık 2008 tarihi itibarıyla konsolide finansal tablolara ilişkin açıklama ve dipnotlar
(Tutarlar aksi belirtilmedikçe Bin Yeni Türk Lirası ("YTL") olarak ifade edilmiştir.)

3. Gayrinakdi krediler hesabı içinde sektör bazında risk yoğunlaşması hakkında bilgi:

	Cari Dönem				Önceki Dönem			
	TP	%	YP	%	TP	%	YP	%
Tarım	-	0.00	-	0.00	-	0.00	-	0.00
Çiftçilik ve Hayvancılık	-	0.00	-	0.00	-	0.00	-	0.00
Ormancılık	-	0.00	-	0.00	-	0.00	-	0.00
Balıkçılık	-	0.00	-	0.00	-	0.00	-	0.00
Sanayi	-	0.00	-	0.00	-	0.00	-	0.00
Madencilik ve Taşocakçılığı	-	0.00	-	0.00	-	0.00	-	0.00
İmalat Sanayi	-	0.00	-	0.00	-	0.00	-	0.00
Elektrik, Gaz, Su	-	0.00	-	0.00	-	0.00	-	0.00
İnşaat	57	6.24	143.907	19.93	91	7.93	45.514	15.81
Hizmetler	807	88.29	578.117	80.07	1.003	87.45	242.330	84.19
Toptan ve Perakende Ticaret	655	71.66	35.709	4.95	697	60.77	21.797	7.57
Otel ve Lokanta Hizmetleri	-	0.00	-	0.00	-	0.00	-	0.00
Ulaştırma Ve Haberleşme	-	0.00	-	0.00	-	0.00	-	0.00
Mali Kuruluşlar	152	16.63	542.408	75.12	306	26.68	220.533	76.62
Gayrimenkul ve Kira. Hizm.	-	0.00	-	0.00	-	0.00	-	0.00
Serbest Meslek Hizmetleri	-	0.00	-	0.00	-	0.00	-	0.00
Eğitim Hizmetleri	-	0.00	-	0.00	-	0.00	-	0.00
Sağlık ve Sosyal Hizmetler	-	0.00	-	0.00	-	0.00	-	0.00
Diğer	50	5.47	-	0.00	53	4.62	-	0.00
Toplam	914	100.00	722.024	100.00	1.147	100.00	287.844	100.00

ARAP TÜRK BANKASI A.Ş. VE FİNANSAL BAĞLI ORTAKLIĞI

31 Aralık 2008 tarihi itibarıyla konsolide finansal tablolara ilişkin açıklama ve dipnotlar (Tutarlar aksi belirtilmedikçe Bin Yeni Türk Lirası ("YTL") olarak ifade edilmiştir.)

4. I ve II'nci grupta sınıflandırılan gayrinakdi kredilere ilişkin bilgiler:

	I. Grup		II. Grup	
	TP	YP	TP	YP
Teminat Mektupları	929	534.583	490	358
Aval ve Kabul Kredileri	-	-	-	-
Akreditifler	-	173.296	-	-
Cirolar	-	-	-	-
Menkul Kıymet İhracında Satın Alma Garantilerinden	-	-	-	-
Faktoring Garantilerinden	-	-	-	-
Diğer Garanti ve Kefaletler	-	13.787	-	-
Gayrinakdi Krediler	929	721.666	490	358

5. Türev işlemlere ilişkin açıklamalar:

	Cari Dönem	Önceki Dönem
	31 Aralık 2008	31 Aralık 2007
Alım Satım Amaçlı İşlemlerin Türleri		
Döviz ile İlgili Türev İşlemler (I)	708.683	-
Vadeli Döviz Alım Satım İşlemleri	44.330	-
Swap Para Alım Satım İşlemleri	104.903	-
Futures Para İşlemleri	-	-
Para Alım Satım Opsiyonları	559.450	-
Faiz ile İlgili Türev İşlemler (II)	-	-
Vadeli Faiz Sözleşmesi Alım Satım İşlemleri	-	-
Swap Faiz Alım Satım İşlemleri	-	-
Faiz Alım Satım Opsiyonları	-	-
Futures Faiz Alım Satım İşlemleri	-	-
Diğer Alım Satım Amaçlı Türev İşlemler (III)	-	-
A.Toplam Alım Satım Amaçlı Türev İşlemler (I+II+III)	-	-
Riskten Korunma Amaçlı Türev İşlem Türleri		
Gerçeğe Uygun Değer Değişikliği Riskinden Korunma Amaçlı	-	-
Nakit Akış Riskinden Korunma Amaçlı	-	-
YP Üzerinden Yapılan İştirak Yatırımları Riskinde Korunma Amaçlı	-	-
B.Toplam Riskten Korunma Amaçlı Türev İşlemler	-	-
Türev İşlemler Toplamı (A+B)	708.683	-

6. Koşullu borçlar ve varlıklara ilişkin bilgi:

Banka'nın herhangi bir koşullu borçlanması bulunmamaktadır.

ARAP TÜRK BANKASI A.Ş. VE FİNANSAL BAĞLI ORTAKLIĞI

31 Aralık 2008 tarihi itibarıyla konsolide finansal tablolara ilişkin açıklama ve dipnotlar
(Tutarlar aksi belirtilmedikçe Bin Yeni Türk Lirası ("YTL") olarak ifade edilmiştir.)

IV. KONSOLİDE GELİR TABLOSUNA İLİŞKİN AÇIKLAMA VE DİPNOTLAR

1. Faiz gelirlerine ilişkin bilgiler:

1. 1. Kredilerden alınan faiz gelirlerine ilişkin bilgiler

	Cari Dönem		Önceki Dönem	
	TP	YP	TP	YP
Kısa Vadeli Kredilerden	18.120	3.794	7.772	1.271
Orta ve Uzun Vadeli Kredilerden	54	1.831	427	1.058
Takipteki Alacaklardan Alınan Faizler	110	-	290	2
Kaynak Kul. Destekleme Fonundan Alınan Primler	-	-	-	-
Toplam	18.284	5.625	8.489	2.331

1. 2. Bankalardan alınan faiz gelirlerine ilişkin bilgiler

	Cari Dönem		Önceki Dönem	
	TP	YP	TP	YP
T.C. Merkez Bankasından	-	83	-	152
Yurtiçi Bankalardan	2.054	57	2.042	108
Yurtdışı Bankalardan	42	919	-	437
Yurtdışı Merkez ve Şubelerden	3.741	69	1.356	44
Toplam	5.837	1.128	3.398	741

1. 3. Menkul değerlerden alınan faizlere ilişkin bilgiler

	Cari Dönem		Önceki Dönem	
	TP	YP	TP	YP
Alım Satım Amaçlı Finansal Varlıklardan	15.317	3.271	3.550	3.693
Gerçeğe Uygun Değer Farkı Kâr veya Zarara Yansıtılan Finansal Varlıklardan	-	788	-	406
Satılmaya Hazır Finansal Varlıklardan	-	-	-	-
Vadeye Kadar Elde Tutulacak Yatırımlardan	5.484	5.942	3.120	4.521
Toplam	20.801	10.001	6.670	8.620

1. 4. İştirak ve bağlı ortaklıklardan alınan faiz gelirlerine ilişkin bilgiler

Yoktur.

2. Faiz giderleri:

2. 1. Kullanılan kredilere verilen faizlere ilişkin bilgiler

	Cari Dönem		Önceki Dönem	
	TP	YP	TP	YP
Bankalara	116	12.465	132	10.481
T.C. Merkez Bankasına	-	-	-	-
Yurtiçi Bankalara	116	27	132	377
Yurtdışı Bankalara	-	11.652	-	9.647
Yurtdışı Merkez ve Şubelere	-	786	-	457
Diğer Kuruluşlara	-	-	-	-
Toplam	116	12.465	132	10.481

ARAP TÜRK BANKASI A.Ş. VE FİNANSAL BAĞLI ORTAKLIĞI

31 Aralık 2008 tarihi itibarıyla konsolide finansal tablolara ilişkin açıklama ve dipnotlar (Tutarlar aksi belirtilmedikçe Bin Yeni Türk Lirası ("YTL") olarak ifade edilmiştir.)

2. 2. İştirakler ve bağlı ortaklıklara verilen faiz giderlerine ilişkin bilgiler

Yoktur.

2. 3. İhraç edilen menkul kıymetlere verilen faizlere ilişkin bilgiler

Yoktur.

2. 4. Mevduata ödenen faizin vade yapısına göre gösterimi

Hesap Adı	Vadeli Mevduat						Birikimli Mevduat	Toplam
	Vadesiz Mevduat	1 Aya Kadar	3 Aya Kadar	6 Aya Kadar	1 Yıla Kadar	1 yıldan Uzun		
Türk Parası								
Bankalararası Mevduat	-	1.430	-	-	-	-	-	1.430
Tasarruf Mevduatı	-	236	112	3	3	-	-	354
Resmi Mevduat	-	-	-	-	-	-	-	-
Ticari Mevduat	-	43	14	-	-	-	-	57
Diğer Mevduat	-	-	-	-	-	-	-	-
7 Gün İhbarlı Mevduat	-	-	-	-	-	-	-	-
Toplam	-	1.709	126	3	3	-	-	1.841
Yabancı Para								
Dth	-	60	97	38	81	-	-	276
Bankalararası Mevduat	-	-	-	-	-	-	-	-
7 Gün İhbarlı Mevduat	-	-	-	-	-	-	-	-
Kıymetli Maden Depo	-	-	-	-	-	-	-	-
Toplam	-	60	97	38	81	-	-	276
Genel Toplam	-	1.769	223	41	84	-	-	2.117

3. Temettü gelirlerine ilişkin açıklamalar:

	Cari Dönem	Önceki Dönem
Alım Satım Amaçlı Finansal Varlıklardan	-	-
Gerçeğe Uygun Değer Farkı Kâr veya Zarara Yansıtılan FV	-	-
Satılmaya Hazır Finansal Varlıklardan	105	137
Diğer	-	-
Toplam	105	137

ARAP TÜRK BANKASI A.Ş. VE FİNANSAL BAĞLI ORTAKLIĞI

31 Aralık 2008 tarihi itibarıyla konsolide finansal tablolara ilişkin açıklama ve dipnotlar
(Tutarlar aksi belirtilmedikçe Bin Yeni Türk Lirası ("YTL") olarak ifade edilmiştir.)

4. Ticari kâr/zarara ilişkin açıklamalar:

	Cari Dönem	Önceki Dönem
Kâr	924.624	304.356
Sermaye Piyasası İşlemleri Kârı	60.943	287
Türev ve Finansal İşlemlerden	60.219	-
Diğer	724	287
Kambiyo İşlemlerinden Kâr	863.681	304.069
Zarar (-)	-968.882	-303.155
Sermaye Piyasası İşlemleri Zararı	-109.269	-
Türev ve Finansal İşlemlerden	-109.269	-
Diğer	-	-
Kambiyo İşlemlerinden Zarar	-859.613	-303.155
Net Ticari Kâr / Zarar	-44.258	1.201

5. Diğer faaliyet gelirlerine ilişkin bilgiler:

	Cari Dönem	Önceki Dönem
Aktiflerimizin satışından elde edilen kâr	139	241
Geçmiş yıla ait serbest kalan karşılık	128	562
Haberleşme gelirleri	352	524
Diğer*	17.615	238
Toplam	18.234	1.565

* Cari dönemdeki 17.615 YTL'lik diğer kaleminin 17.395 YTL'lik kısmı vergi dairesi ile uzlaşma yoluyla elde edilen vergi alacağından oluşan gelir kalemidir.

6. Bankaların kredi ve diğer alacaklarına ilişkin değer düşüş karşılıkları:

	Cari Dönem	Önceki Dönem
Kredi ve Diğer Alacaklara İlişkin Özel Karşılıklar	17	-
III. Grup Kredi ve Alacaklardan	-	-
IV. Grup Kredi ve Alacaklardan	-	-
V. Grup Kredi ve Alacaklardan	17	-
Tahsili Şüpheli Ücret Komisyon ve Diğer Alacaklar	-	-
Genel Karşılık Giderleri	2.801	217
Muhtemel Riskler için Ayrılan Serbest Karşılık Giderleri	-	-
Döviz Endeksli Krediler Kur Farkı Giderleri	-	-
Menkul Değerler Değer Düşme Giderleri	1.254	125
Gerçeğe Uygun Değer Farkı Kâr veya Zarara Yansıtılan Finansal Varlık	1.254	125
Satılmaya Hazır Menkul Değerler	-	-
İştirakler, Bağlı Ortaklıklar ve VKET Men. Değ. Değer Düşüş Giderleri	3.248	228
İştirakler	-	-
Bağlı Ortaklıklar	-	-
Birlikte Kontrol Edilen Ortaklıklar	-	-
Vadeye Kadar Elde Tutulacak Yatırımlar	3.248	228
Diğer	149	875
Toplam	7.469	1.445

ARAP TÜRK BANKASI A.Ş. VE FİNANSAL BAĞLI ORTAKLIĞI

31 Aralık 2008 tarihi itibarıyla konsolide finansal tablolara ilişkin açıklama ve dipnotlar
(Tutarlar aksi belirtilmedikçe Bin Yeni Türk Lirası ("YTL") olarak ifade edilmiştir.)

7. Diğer faaliyet giderlerine ilişkin bilgiler:

	Cari Dönem	Önceki Dönem
Personel Giderleri	18.184	16.381
Kıdem Tazminatı Gideri	619	587
Maddi Duran Varlık Amortisman Giderleri	1.074	1.141
Maddi Olmayan Duran Varlık Amortisman Giderleri	130	138
Elden Çıkarılacak Menkul Kıymetler Amortisman Gideri	57	24
Diğer İşletme Giderleri	4.089	3.731
Faaliyet Kiralama Giderleri	200	454
Bakım ve Onarım Giderleri	145	170
Reklam ve İlan Giderleri	166	47
Diğer Giderler	3.578	3.060
Aktiflerin Satışından Doğan Zararlar	-	-
Diğer	4.930	1.382
Toplam	29.083	23.384

8. Sürdürülen faaliyetler ile durdurulan faaliyetler vergi karşılığına ilişkin açıklama:

Sürdürülen faaliyetlerden oluşan vergi öncesi zararı 3.297 YTL (31 Aralık 2007: 4.977 YTL Kâr)dir.

9. Vergi karşılığına ilişkin açıklama:

9. 1. Hesaplanan cari vergi geliri ya da gideri ile ertelenmiş vergi geliri ya da gideri

31 Aralık 2008 tarihi itibarıyla mali zararlarından dolayı cari vergi gideri olmamakla birlikte ertelenmiş vergi geliri ise 2.224 YTL (31 Aralık 2007: ertelenmiş vergi gideri 2.202 YTL)'dir.

9. 2. Geçici farkların oluşmasından veya kapanmasından kaynaklanan ertelenmiş vergi geliri yada gideri:

Geçici farkların oluşmasından kaynaklanan ertelenmiş vergi geliri 2.200 YTL'dir (31 Aralık 2007: 2.481 YTL ertelenmiş vergi gideri).

9. 3. Geçici fark, mali zarar ve vergi indirim ve istisnaları itibarıyla gelir tablosuna yansıtılan ertelenmiş vergi gideri

Cari dönemde geçici fark, vergi indirim ve istisnaları itibarıyla gelir tablosuna yansıtılan 2.224 YTL tutarında ertelenmiş vergi geliri bulunmaktadır. (31 Aralık 2007: 2.202 YTL ertelenmiş vergi gideri bulunmaktadır)

10. Sürdürülen faaliyetler ile durdurulan faaliyetler dönem net kâr/zararına ilişkin açıklama

Sürdürülen faaliyetlerden oluşan dönem net zararı 1.073 YTL' dir (31 Aralık 2007 dönemi net kârı 2.775 YTL).

11. Net dönem kâr ve zararına ilişkin açıklamalar:

12. Olağan bankacılık işlemlerinden kaynaklanan gelir ve gider kalemlerinin niteliği, boyutu ve tekrarlanma oranının açıklanması bankanın dönem içindeki performansının anlaşılması için gerekli ise, bu kalemlerin niteliği ve tutarı:

Ana ortak Banka, cari dönemde ilgili vergi dairesi ile uzlaşmaya vararak kayıtlarına 17.395 YTL tutarında gelir yansıtmıştır. Ayrıca Banka'nın net faiz gelirleri ve net ücret ve komisyon gelirleri sırasıyla 42.248 ve 9.203 YTL olup, sermaye piyasası işlemlerinden yazmış olduğu 48.326 YTL zararın ve operasyonel giderlerin etkisiyle dönemi 3.297 YTL net faaliyet zararı ile kapatmıştır.

13. Finansal tablo kalemlerine ilişkin olarak yapılan bir tahmindeki değişikliğin kâr/zarara etkisi, daha sonraki dönemleri de etkilemesi olasılığı varsa, o dönemleri de kapsayacak şekilde belirtilir.

Finansal tablo kalemlerine ilişkin olarak yapılan tahminlerde herhangi bir değişiklik bulunmamaktadır.

14. Azınlık haklarına ait kar/zarar:

Ana ortak Banka, konsolide edilen bağlı ortaklığın %99.98'ine sahip olduğundan ekli mali tablolarda azınlık haklarına ait kâr/zarar olmamaktadır.

15. Gelir tablosunda yer alan diğer kalemlerin, gelir tablosu toplamının %10'unu aşması halinde bu kalemlerin en az %20'sini oluşturan alt hesaplara ilişkin bilgi:

Yukarıda açıklanan diğer faaliyet gelirleri ve diğer faaliyet giderleri dışında, gelir tablosu toplamının %10'unu aşan diğer kalemi bulunmamaktadır.

ARAP TÜRK BANKASI A.Ş. VE FİNANSAL BAĞLI ORTAKLIĞI

31 Aralık 2008 tarihi itibarıyla konsolide finansal tablolara ilişkin açıklama ve dipnotlar
(Tutarlar aksi belirtilmedikçe Bin Yeni Türk Lirası ("YTL") olarak ifade edilmiştir.)

V. KONSOLİDE ÖZKAYNAK DEĞİŞİM TABLOSUNA İLİŞKİN AÇIKLAMA VE DİPNOTLAR

1. Satılmaya hazır finansal varlıkların yeniden değerlemesinden kaynaklanan değişimler:

Yoktur.

2. Kur farklarının dönem başı ve dönem sonundaki tutarlarına ilişkin mutabakat:

Yoktur.

3. Nakit Akış riskinden korunma kalemlerinde meydana gelen artış:

Yoktur.

4. Temettüye ilişkin bilgiler:

4. 1. Bilanço tarihinden sonra ancak mali tabloların ilanından önce bildirim yapılmış kâr payları tutarı

Yoktur.

4. 2. Bilanço tarihi sonrasında ortaklara dağıtılmak üzere önerilen hisse başına dönem net kâr payları

Yoktur.

5. Yedek akçeler hesabına aktarılan tutarlar:

Cari yıl içinde, yasal yedek akçeler hesabına 216 YTL aktarılmıştır.

6. Hisse senedi ihracına ilişkin bilgiler:

6. 1. Banka, tüm sermaye payı sınıfları için; kâr payı dağıtılması ve sermayenin geri ödenmesi ile ilgili kısıtlamalar dahil olmak üzere bu kalemle ilgili haklar, öncelikler ve kısıtlamalar

Yoktur.

7. Özkaynak değişim tablosunda yer alan diğer sermaye artırım kalemlerine ilişkin açıklamalar

Özkaynak kalemlerinin enflasyona göre düzeltme farklarına ilişkin açıklamalar:

BDDK tarafından yayımlanan 28 Nisan 2005 tarihli Genelge ile BDDK'nın 21 Nisan 2005 tarih ve 1623 sayılı kararı ile bankacılık sisteminde uygulanmakta olan enflasyon muhasebesi uygulamasına 1 Ocak 2005 tarihi itibarıyla son verilmesinin kararlaştırıldığı duyurulmuştur.

Söz konusu Genelge'ye göre 31 Aralık 2005 tarihine kadar "Ödenmiş Sermaye Enflasyon Düzeltme Farkı" hesabında izlenen 9.096 YTL (31 Aralık 2007: 33.004 YTL) tutarındaki ödenmiş sermayeye ilişkin enflasyon düzeltme farkı "Diğer Sermaye Yedekleri" hesabına aktarılmıştır.

VI. KONSOLİDE NAKİT AKIŞ TABLOSUNA İLİŞKİN AÇIKLAMA VE DİPNOTLAR

1. Nakit ve nakde eşdeğer varlıklara ilişkin bilgiler:

1. 1. Nakit ve nakde eşdeğer varlıkları oluşturan unsurlar, bu unsurların belirlenmesinde kullanılan muhasebe politikası:

Kasa, efektif deposu, yoldaki paralar ve satın alınan banka çekleri ile T.C. Merkez Bankası dahil bankalardaki vadesiz mevduat "Nakit" olarak; orjinal vadesi üç aydan kısa olan bankalararası para piyasası plasmanları ve bankalardaki vadeli depolar ile menkul kıymetlere yapılan yatırımlar "Nakde eşdeğer varlık" olarak tanımlanmaktadır.

1. 1. 1. Dönem başındaki nakit ve nakde eşdeğer varlıklara ilişkin bilgiler:

	Cari Dönem 31 Aralık 2007	Önceki Dönem 31 Aralık 2006
Nakit	1.001	981
Para Piyasaları	-	-
Menkul Değerler (Net)	-	-
Bankalar ve diğer mali kuruluşlar	32.291	43.274
Nakde Eşdeğer Varlıklar	33.292	44.255

1.1.2. Dönem sonundaki nakit ve nakde eşdeğer varlıklara ilişkin bilgiler:

ARAP TÜRK BANKASI A.Ş. VE FİNANSAL BAĞLI ORTAKLIĞI

31 Aralık 2008 tarihi itibarıyla konsolide finansal tablolara ilişkin açıklama ve dipnotlar (Tutarlar aksi belirtilmedikçe Bin Yeni Türk Lirası ("YTL") olarak ifade edilmiştir.)

	Cari Dönem 31 Aralık 2008	Önceki Dönem 31 Aralık 2007
Nakit	1.730	1.001
Para Piyasaları	-	-
Menkul Değerler (Net)	-	-
Bankalar ve diğer mali kuruluşlar	68.930	32.291
Nakde Eşdeğer Varlıklar	70.660	33.292

2. Ana ortaklık Banka'nın elinde bulunan ancak, yasal sınırlamalar veya diğer nedenlerle Banka'nın serbest kullanımında olmayan nakit ve nakde eşdeğer varlık mevcuduna ilişkin bilgi:

Banka'nın elinde bulunan ancak, yasal sınırlamalar veya diğer nedenlerle Banka'nın serbest kullanımında olmayan nakit ve nakde eşdeğer varlığı bulunmamaktadır.

3. Nakit Akış Tablosunda yer alan diğer kalemleri ve döviz kurundaki değişimin nakit ve nakde eşdeğer varlıklar üzerindeki etkisi kalemine ilişkin açıklamalar:

"Bankacılık faaliyet konusu aktif ve pasiflerdeki değişim öncesi faaliyet kârı" içinde yer alan

(-) 40.328 YTL (31 Aralık 2007: (-) 8.999 YTL) tutarındaki "Diğer" kalemi, esas olarak verilen ücret ve komisyonlardan, donuk alacaklardan tahsilatlar hariç diğer faaliyet gelirlerinden, personel giderleri hariç diğer faaliyet giderlerinden ve kur farkı kâr/zararından oluşmaktadır.

"Bankacılık faaliyetleri konusu aktif ve pasiflerdeki değişim" içinde yer alan (-) 66.628 YTL (31 Aralık 2007: 11.763 YTL) tutarındaki "Diğer aktiflerdeki net artış/azalış" kalemi vergi varlığındaki ve diğer aktiflerdeki değişimlerden oluşmaktadır.

"Bankacılık faaliyetleri konusu aktif ve pasiflerdeki değişim" içinde yer alan 8.190 YTL

(31 Aralık 2007: (-)4.203 YTL) tutarındaki "Diğer borçlardaki net artış/azalış" kalemi muhtelif borçlardaki, diğer yabancı kaynaklardaki ve ödenecek vergi, resim, harç ve primlerdeki değişimlerden oluşmaktadır.

VII. GRUP'UN DAHİL OLDUĞU RİSK GRUBU İLE İLGİLİ AÇIKLAMALAR

1. Ana ortaklık Banka'nın dahil olduğu risk grubuna ilişkin işlemlerin hacmi, dönem sonunda sonuçlanmamış kredi ve mevduat işlemleri ile döneme ilişkin gelir ve giderler:

1.1. Grup'un dahil olduğu risk grubuna ait kredilere ilişkin bilgiler

Cari Dönem:

Grup'un Dahil Olduğu Risk Grubu*	İştirak ve Bağlı Ortaklık ve Birlikte Konrol Edilen Ortaklıklar		Bankanın Doğrudan ve Dolaylı Ortakları		Risk Grubuna Dahil Olan Diğer Gerçek ve Tüzel Kişiler	
	Nakdi	G.Nakdi	Nakdi	G.Nakdi	Nakdi	G.Nakdi
Krediler ve Diğer Alacaklar						
Dönem Başı Bakiyesi	-	-	12.593	81.407	-	-
Dönem Sonu Bakiyesi	-	-	9.336	113.549	-	-
Alınan Faiz ve Komisyon Gelirleri	-	-	-	-	-	-

(*) 5411 Sayılı Bankacılık Kanunu'nun 49'uncu maddesinin 2'nci fıkrasında tanımlanmıştır.

Ana Ortaklık Banka'nın doğrudan ve dolaylı ortaklarına ait nakdi ve gayrinakdi krediler, forfaiting ve akreditif işlemlerinden kaynaklandığı için bunlara ilişkin faiz ve komisyon tutarları risk grubundan değil ihracatçı firmalardan tahsil edilmiştir.

ARAP TÜRK BANKASI A.Ş. VE FİNANSAL BAĞLI ORTAKLIĞI

31 Aralık 2008 tarihi itibarıyla konsolide finansal tablolara ilişkin açıklama ve dipnotlar (Tutarlar aksi belirtilmedikçe Bin Yeni Türk Lirası ("YTL") olarak ifade edilmiştir.)

Önceki Dönem:

Grup'un Dahil Olduğu Risk Grubu*	İştirak ve Bağlı Ortaklık ve Birlikte Konrol Edilen Ortaklıklar		Bankanın Doğrudan ve Dolaylı Ortakları		Risk Grubuna Dahil Olan Diğer Gerçek ve Tüzel Kişiler	
	Nakdi	G.Nakdi	Nakdi	G.Nakdi	Nakdi	G.Nakdi
Krediler ve Diğer Alacaklar						
Dönem Başı Bakiyesi	-	-	9.599	66.456	-	-
Dönem Sonu Bakiyesi	-	-	12.593	81.407	-	-
Alınan Faiz ve Komisyon Gelirleri	-	-	61	-	-	-

(*) 5411 Sayılı Bankacılık Kanunu'nun 49'uncu maddesinin 2'nci fıkrasında tanımlanmıştır.

1. 2. Grup'un dahil olduğu risk grubuna ait mevduata ilişkin bilgiler

Grup'un Dahil Olduğu Risk Grubu*	İştirak ve Bağlı Ortaklıklar ve Birlikte Konrol Edilen Ortaklıklar		Bankanın Doğrudan ve Dolaylı Ortakları		Risk Grubuna Dahil Olan Diğer Gerçek ve Tüzel Kişiler	
	Cari Dönem	Önceki Dönem	Cari Dönem	Önceki Dönem	Cari Dönem	Önceki Dönem
Mevduat						
Dönem Başı Bakiyesi	-	-	7.748	3.779	128	523
Dönem Sonu Bakiyesi	-	-	19.589	7.748	193	128
Mevduat Faiz Gideri	-	-	414	244	-	6

(*) 5411 Sayılı Bankacılık Kanunu'nun 49'uncu maddesinin 2'nci fıkrasında tanımlanmıştır.

1. 3. Grup'un, dahil olduğu risk grubu ile yaptığı vadeli işlemler ile opsiyon sözleşmeleri ile benzeri diğer sözleşmelere ilişkin bilgiler:

Banka'nın, dahil olduğu risk grubu ile yaptığı vadeli işlemler ile opsiyon sözleşmeleri ile benzeri diğer sözleşmelere ilişkin bilgiler:

Bankanın Dahil Olduğu Risk Grubu (*)	İştirak ve Bağlı Ortaklıklar		Bankanın Doğrudan ve Dolaylı Ortakları		Risk Grubuna Dahil Olan Diğer Gerçek ve Tüzel Kişiler	
	Cari Dönem	Önceki Dönem	Cari Dönem	Önceki Dönem	Cari Dönem	Önceki Dönem
Gerçeğe Uygun Değer Farkı Kâr veya Zarara Yansıtılan İşlemler						
Dönem Başı	-	-	-	-	-	-
Dönem Sonu	-	-	-	-	-	-
Toplam Kâr / Zarar	-	-	2.131	-	-	-
Riskten Korunma Amaçlı İşlemler						
Dönem Başı	-	-	-	-	-	-
Dönem Sonu	-	-	-	-	-	-
Toplam Kâr / Zarar	-	-	-	-	-	-

(*) 5411 Sayılı Bankacılık Kanunu'nun 49'uncu maddesinin 2'nci fıkrasında tanımlanmıştır.

1. 4. Üst yönetime sağlanan faydalara ilişkin bilgiler:

31 Aralık 2008 tarihi itibarıyla Banka üst yönetimine sağlanan maaş ve benzeri menfaatlerin toplamı 2.521 YTL'dir. (31 Aralık 2007: 2.113YTL) tutarında ödeme yapılmıştır.

ARAP TÜRK BANKASI A.Ş. VE FİNANSAL BAĞLI ORTAKLIĞI

31 Aralık 2008 tarihi itibarıyla konsolide finansal tablolara ilişkin açıklama ve dipnotlar (Tutarlar aksi belirtilmedikçe Bin Yeni Türk Lirası ("YTL") olarak ifade edilmiştir.)

VIII. ANA ORTAKLIK BANKA'NIN YURTIÇİ, YURTDIŞI, KIYI BANKACILIĞI BÖLGELERİNDEKİ ŞUBE İLE YURTDIŞI TEMSİLCİLİKLERİNE İLİŞKİN BİLGİLER

	Sayı	Çalışan Sayısı	Bulunduğu Ülke	Aktif Toplamı	Yasal Sermaye
Yurtiçi Şube	3	170			
Yurtdışı Temsilcilikler	-	-	-	-	-
Yurtdışı Şube	-	-	-	-	-
Kıyı Bankacılığı Bölgesindeki Şubeler	-	-	-	-	-

ALTINCI BÖLÜM

BANKA'NIN FAALİYETLERİNE İLİŞKİN DİĞER AÇIKLAMALAR

I. BANKA'NIN FAALİYETLERİNE İLİŞKİN DİĞER AÇIKLAMALAR

Yoktur.

II. BİLANÇO SONRASI HUSUSLARA İLİŞKİN AÇIKLAMA VE DİPNOTLAR

4/4/2007 tarihli ve 2007/11963 sayılı Bakanlar Kurulu Kararı ile Yeni Türk Lirası ve Yeni Kuruşta yer alan "Yeni" ibarelerinin, 1 Ocak 2009 tarihinden geçerli olmak üzere kaldırılmasına karar verilmiştir.

YEDİNCİ BÖLÜM

BAĞIMSIZ DENETİM RAPORUNA İLİŞKİN AÇIKLAMALAR

I. BAĞIMSIZ DENETİM RAPORUNA İLİŞKİN AÇIKLAMALAR

31 Aralık 2008 tarihi itibarıyla ve aynı tarihte sona eren döneme ait düzenlenen konsolide finansal tablolar Akis Bağımsız Denetim ve Serbest Muhasebeci Mali Müşavirlik A.Ş. (a member firm of KPMG International) tarafından bağımsız denetime tabi tutulmuş olup, 30 Ocak 2009 tarihli bağımsız denetim raporu bu raporun giriş bölümünde sunulmuştur.

II. BAĞIMSIZ DENETÇİ TARAFINDAN HAZIRLANAN AÇIKLAMA VE DİPNOTLAR

Yoktur.

YILLIK FAALİYET RAPORU UYGUNLUK GÖRÜŞÜ



Akis Bağımsız Denetim ve Serbest

Telefon +90 (212) 317 74 00

Muhasebeci Mali Müşavirlik A.Ş.

Faks +90 (212) 317 73 00

Yapı Kredi Plaza C Blok Kat:17

İnternet www.kpmg.com.tr

Büyükdere Caddesi

Levent 34330 - İstanbul

YILLIK FAALİYET RAPORU UYGUNLUK GÖRÜŞÜ

Arap Türk Bankası Anonim Şirketi Genel Kurulu'na:

Arap Türk Bankası Anonim Şirketi'nin 31 Aralık 2008 tarihi itibarıyla hazırlanan yıllık faaliyet raporunda yer alan finansal bilgilerin ilgili hesap dönemi sonu itibarıyla düzenlenen bağımsız denetim raporu ile uyumluluğunu ve doğruluğunu denetlemiş bulunuyoruz. Rapor konusu yıllık faaliyet raporu Banka yönetiminin sorumluluğundadır. Bağımsız denetimi yapan kuruluş olarak üzerimize düşen sorumluluk, yıllık faaliyet raporu üzerinde görüş bildirmektir.

Denetim, 5411 sayılı Bankacılık Kanunu uyarınca yürürlüğe konulan yıllık faaliyet raporu hazırlanmasına ve yayımlanmasına ilişkin usul ve esaslar ile bağımsız denetim ilkelerine ilişkin düzenlemelere uygun olarak gerçekleştirilmiştir. Bu düzenlemeler, yıllık faaliyet raporunda önemli bir hatanın olup olmadığı konusunda makul güvence sağlamak üzere planlanmasını ve yürütülmesini gerektirmektedir. Gerçekleştirilen denetimin, görüşümüzün oluşturulmasına makul ve yeterli bir dayanak oluşturduğuna inanıyoruz.

Görüşümüze göre, ilişikteki yıllık faaliyet raporunda yer alan finansal bilgiler, bütün önemli taraflarıyla, Arap Türk Bankası Anonim Şirketi'nin 31 Aralık 2008 tarihi itibarıyla 5411 sayılı Bankacılık Kanununun 40'inci maddesi gereğince yürürlükte bulunan düzenlemelerde belirlenen usul ve esaslara uygun olarak Banka'nın finansal durumuna ilişkin bilgileri doğru bir biçimde yansıtmakta ve özet yönetim kurulu raporu ile tarafımızca verilen bağımsız denetçi görüşünü içermekte olup, bağımsız denetimden geçmiş finansal tablolar ve açıklayıcı notlarda verilen bilgiler ile uyumludur.

İstanbul,

10 Mart 2009

**Akis Bağımsız Denetim ve
Serbest Muhasebeci Mali Müşavirlik
Anonim Şirketi**

ERDAL TIKMAK

Sorumlu Ortak, Başdenetçi

Akis Bağımsız Denetim ve Serbest Muhasebeci Mali Müşavirlik A.Ş.
a Turkish Corporation and a member firm of the KPMG network of independent
member firms affiliated with KPMG International, a Swiss cooperative.

ADRESLER

Genel Müdürlük

Adres : Valikonağı Cad. No: 10 34367
Nişantaşı, İstanbul-Türkiye
Posta Kutusu: P.K. 150 34360 Şişli, İstanbul Türkiye
Telefon: +90 212 225 05 00 (19 hat)
Teleks: 26830 atbk tr
27840 atub tr
Faks: +90 212 225 05 26
+90 212 224 99 92
SWIFT: ATUBTRIS
Web Sitesi: <http://www.arabturkbank.com>
Elektronik Posta: webmaster@arabturkbank.com

İstanbul Merkez Şubesi

İrtibat: Handan Özgül, Şube Müdürü
Adres: Valikonağı Cad. No: 10 34367
Nişantaşı, İstanbul-Türkiye
Posta Kutusu: P.K. 150 34360 Şişli, İstanbul Türkiye
Telefon: +90 212 296 05 75 (Şube Müdürü)
+90 212 225 05 00 (19 hat)
Teleks: 26830 atbk tr
27840 atub tr
Faks: +90 212 225 52 99
+90 212 224 53 01
Elektronik Posta: hozgul@arabturkbank.com

Kozyatağı Şubesi

İrtibat: Beril Çakır, Şube Müdürü
Adres: Odak Plaza, Bayar Cad. Şehit Mehmet
Fatih Öngül Sok. No:5 A Blok Kat:2
Kozyatağı 34742 İstanbul-Türkiye
Telefon: +90 216 445 57 19 (Şube Müdürü)
+90 216 445 57 11/12/13
+90 216 445 57 15/16/17
Teleks: 29099 atbd tr
Faks: +90 216 445 57 21
Elektronik Posta: bcakir@arabturkbank.com

Ankara Şubesi

İrtibat: Emel Korkut Oksay, Şube Müdürü
Adres : Havuzlu Sok. No:3 06540 Aşağı
Ayrancı, Ankara-Türkiye
Telefon: +90 312 419 51 01/02 (Şube Müdürü)
+90 312 419 08 83/ 84
+90 312 419 51 03/04
Teleks: 45120 arpt tr
Faks: +90 312 439 37 81
Elektronik Posta: eoksay@arabturkbank.com

A&T Finansal Kiralama A.Ş.

İrtibat: İhsan Bilici / Genel Müdür
Adres: Odak Plaza, Bayar Cad. Şehit Mehmet
Fatih Öngül Sok. No:5 A Blok Kat:4
Kozyatağı 34742 İstanbul-Türkiye
Telefon: +90 (216) 445 57 01 (pbx)
Faks: +90 (216) 445 57 07
Websitesi: <http://www.atleasing.com.tr>
Elektronik Posta: atleasing@atleasing.com.tr

 **ARAP TÜRK BANKASI**
ARAB TURKISH BANK *المصرف العربي التركي*

Valikonađı Cad. No : 10 34367 Niřantaşı, İstanbul, Türkiye P.K. 150, 34360 Şiřli, İstanbul, Türkiye
Tel : (+90 212) 225 05 00 (19 hat) Telex : 26830 atbk tr (Genel), 27840 atub tr
Faks : (+90 212) 225 05 26 / (+90 212) 224 99 92 SWIFT: ATUBTRIS
www.arabturkbank.com